



Schweizerische Eidgenossenschaft
Confédération suisse
Confederazione Svizzera
Confederaziun svizra

Eidgenössisches Departement des Innern EDI
Bundesamt für Gesundheit BAG

Ausgabe vom 3. Januar 2022

BAG-Bulletin

Woche

1/2022

Informationsmagazin für medizinische Fachpersonen und Medienschaffende

**SO SCHÜTZEN
WIR UNS.**

www.bag-coronavirus.ch



Impressum

HERAUSGEBER

Bundesamt für Gesundheit
CH-3003 Bern (Schweiz)
www.bag.admin.ch

REDAKTION

Bundesamt für Gesundheit
CH-3003 Bern
Telefon 058 463 87 79
drucksachen-bulletin@bag.admin.ch

DRUCK

Stämpfli AG
Wölflistrasse 1
CH-3001 Bern
Telefon 031 300 66 66

ABONNEMENTE, ADRESSÄNDERUNGEN

BBL, Vertrieb Bundespublikationen
CH-3003 Bern
Telefon 058 465 5050
Fax 058 465 50 58
verkauf.zivil@bbl.admin.ch

ISSN 1420-4266

DISCLAIMER

Das BAG-Bulletin ist eine amtliche Fachzeitschrift, die wöchentlich in französischer und deutscher Sprache erscheint. Sie richtet sich an Medizinfachpersonen, Medienschaffende, aber auch Interessierte. Die Publikation informiert aus erster Hand über die aktuellsten Gesundheitszahlen und relevante Informationen des BAG.

Abonnieren Sie das Bulletin auch elektronisch unter:
www.bag.admin.ch/bag-bulletin

Inhalt

Meldungen Infektionskrankheiten	4
Sentinella-Statistik	6
Wochenbericht zu den grippeähnlichen Erkrankungen	6
www.bag-coronavirus.ch/impfung : Informationen zur Covid-19-Impfung	7
Bericht zum spitalbasierten Covid-19-Sentinel-Überwachungssystem	9
Rezeptsperrung	11

Meldungen Infektionskrankheiten

Stand am Ende der 51. Woche (28.12.2021)^a

^a Arzt- oder Labormeldungen laut Meldeverordnung. Ausgeschlossen sind Fälle von Personen mit Wohnsitz ausserhalb der Schweiz bzw. des Fürstentums Liechtenstein. Zahlen provisorisch nach Eingangsdatum. Bei den in grauer Schrift angegebenen Daten handelt es sich um annualisierte Angaben: Fälle pro Jahr und 100 000 Personen der Wohnbevölkerung (gemäss Statistischem Jahrbuch der Schweiz). Die annualisierte Inzidenz erlaubt einen Vergleich unterschiedlicher Zeitperioden.

^b Siehe Influenzüberwachung im Sentinella-Meldesystem www.bag.admin.ch/grippebericht.

^c Ausgeschlossen sind materno-fötale Röteln.

^d Bei schwangeren Frauen und Neugeborenen

^e Die Fallzahlen für Gonorrhoe sind aufgrund einer Anpassung der Definition für eine Reinfektion erhöht und nicht mit denjenigen in früheren Bulletin-Ausgaben vergleichbar. Meldungen zum gleichen Patienten, die im Abstand von mindestens 4 Wochen eintreffen, werden neu als separate Fälle gezählt.

^f Primäre, sekundäre bzw. frühlaterente Syphilis.

^g Die Fallzahlen für Syphilis sind aufgrund einer Anpassung der Falldefinition nicht mehr mit denjenigen in früheren Bulletin-Ausgaben vergleichbar.

^h Eingeschlossen sind Fälle von Haut- und Rachendiphtherie, aktuell gibt es ausschliesslich Fälle von Hautdiphtherie.

Infektionskrankheiten: Stand am Ende der 51. Woche (28.12.2021)^a

	Woche 51			letzte 4 Wochen			letzte 52 Wochen			seit Jahresbeginn		
	2021	2020	2019	2021	2020	2019	2021	2020	2019	2021	2020	2019
Respiratorische Übertragung												
Haemophilus influenzae: invasive Erkrankung	2 1.20		1 0.60	8 1.20	4 0.60	12 1.80	84 1.00	84 1.00	124 1.40	82 1.00	81 1.00	121 1.40
Influenzavirus-Infektion, saisonale Typen und Subtypen^b	110 66.20	6 3.60	107 64.40	208 31.30	11 1.60	248 37.30	287 3.30	11489 132.90	13731 158.80	287 3.40	11346 133.80	13625 160.70
Legionellose	12 7.20	7 4.20	6 3.60	44 6.60	26 3.90	34 5.10	672 7.80	469 5.40	582 6.70	667 7.90	466 5.50	578 6.80
Masern			3 1.80			5 0.80		41 0.50	217 2.50		37 0.40	217 2.60
Meningokokken: invasive Erkrankung	1 0.60		2 1.20	1 0.20	1 0.20	5 0.80	9 0.10	19 0.20	44 0.50	8 0.09	19 0.20	44 0.50
Pneumokokken: invasive Erkrankung	7 4.20	7 4.20	18 10.80	47 7.10	25 3.80	76 11.40	488 5.60	559 6.50	883 10.20	479 5.60	545 6.40	860 10.10
Röteln^c									1 0.01			1 0.01
Röteln, materno-fötal^d												
Tuberkulose	6 3.60	12 7.20	5 3.00	21 3.20	25 3.80	38 5.70	350 4.00	363 4.20	435 5.00	347 4.10	359 4.20	427 5.00
Faeco-orale Übertragung												
Campylobacteriose	111 66.80	82 49.30	111 66.80	449 67.50	327 49.20	496 74.60	6716 77.70	6008 69.50	7298 84.40	6535 77.10	5919 69.80	7197 84.90
Enterohämorrhagische E.-coli-Infektion	14 8.40	9 5.40	16 9.60	67 10.10	38 5.70	70 10.50	954 11.00	696 8.00	1104 12.80	943 11.10	689 8.10	1091 12.90
Hepatitis A			2 1.20	4 0.60	2 0.30	11 1.60	53 0.60	69 0.80	80 0.90	52 0.60	67 0.80	75 0.90
Hepatitis E	1 0.60	2 1.20	6 3.60	6 0.90	4 0.60	12 1.80	168 1.90	71 0.80	115 1.30	168 2.00	70 0.80	112 1.30
Listeriose	1 0.60	1 0.60	1 0.60	2 0.30	4 0.60	2 0.30	33 0.40	56 0.60	36 0.40	32 0.40	56 0.70	36 0.40
Salmonellose, S. typhi/paratyphi						2 0.30	2 0.02	11 0.10	23 0.30	2 0.02	11 0.10	21 0.20
Salmonellose, übrige	15 9.00	17 10.20	24 14.40	62 9.30	74 11.10	99 14.90	1516 17.50	1224 14.20	1547 17.90	1492 17.60	1215 14.30	1532 18.10
Shigellose		2 1.20	1 0.60	7 1.00	6 0.90	18 2.70	97 1.10	61 0.70	216 2.50	97 1.10	60 0.70	214 2.50

	Woche 51			letzte 4 Wochen			letzte 52 Wochen			seit Jahresbeginn		
	2021	2020	2019	2021	2020	2019	2021	2020	2019	2021	2020	2019
Durch Blut oder sexuell übertragen												
Aids			1	1	3	12	49	50	82	48	50	81
			0.60	0.20	0.40	1.80	0.60	0.60	1.00	0.60	0.60	1.00
Chlamydiose	289	239	302	1052	931	1097	12127	11146	12424	12032	11040	12304
	173.80	143.80	181.70	158.20	140.00	165.00	140.30	128.90	143.70	141.90	130.20	145.10
Gonorrhoe ^e	59	73	99	280	287	314	3999	3448	3952	3957	3406	3904
	35.50	43.90	59.60	42.10	43.20	47.20	46.30	39.90	45.70	46.70	40.20	46.00
Hepatitis B, akut		1	1	1	3	3	23	25	27	23	23	27
		0.60	0.60	0.20	0.40	0.40	0.30	0.30	0.30	0.30	0.30	0.30
Hepatitis B, total Meldungen	25	22	25	80	92	104	1042	940	1097	1038	924	1082
Hepatitis C, akut					2		12	17	28	12	17	27
					0.30		0.10	0.20	0.30	0.10	0.20	0.30
Hepatitis C, total Meldungen	20	20	21	82	76	92	966	896	1040	958	887	1020
HIV-Infektion	6	6	11	28	28	34	324	281	429	323	271	420
	3.60	3.60	6.60	4.20	4.20	5.10	3.80	3.20	5.00	3.80	3.20	5.00
Syphilis, Frühstadien ^f	1	14	13	30	41	65	586	599	745	582	586	735
	0.60	8.40	7.80	4.50	6.20	9.80	6.80	6.90	8.60	6.90	6.90	8.70
Syphilis, total ^g	1	17	19	38	60	85	786	814	1050	780	798	1036
	0.60	10.20	11.40	5.70	9.00	12.80	9.10	9.40	12.20	9.20	9.40	12.20
Zoonosen und andere durch Vektoren übertragbare Krankheiten												
Brucellose						1	6	4	6	6	3	6
						0.20	0.07	0.05	0.07	0.07	0.04	0.07
Chikungunya-Fieber				1		3	6	11	42	6	11	41
				0.20		0.40	0.07	0.10	0.50	0.07	0.10	0.50
Dengue-Fieber			10			33	22	78	257	22	77	256
			6.00			5.00	0.20	0.90	3.00	0.30	0.90	3.00
Gelbfieber												
Hantavirus-Infektion							6			6		
							0.07			0.07		
Malaria	5	1	4	15	3	19	253	123	283	248	119	282
	3.00	0.60	2.40	2.30	0.40	2.90	2.90	1.40	3.30	2.90	1.40	3.30
Q-Fieber		1	2	9	3	6	105	53	103	103	52	103
		0.60	1.20	1.40	0.40	0.90	1.20	0.60	1.20	1.20	0.60	1.20
Trichinellose							1	3	2	1	3	2
							0.01	0.03	0.02	0.01	0.04	0.02
Tularämie			2	4	11	13	225	117	148	223	117	148
			1.20	0.60	1.60	2.00	2.60	1.40	1.70	2.60	1.40	1.80
West-Nil-Fieber								1	1		1	1
								0.01	0.01		0.01	0.01
Zeckenzephalitis		1		4	11	3	285	454	262	285	454	262
		0.60		0.60	1.60	0.40	3.30	5.20	3.00	3.40	5.40	3.10
Zika-Virus Infektion									1			1
									0.01			0.01
Andere Meldungen												
Botulismus							1			1		
							0.01			0.01		
Creutzfeldt-Jakob-Krankheit		1			1	3	24	20	18	22	20	17
		0.60			0.20	0.40	0.30	0.20	0.20	0.30	0.20	0.20
Diphtherie ^h				1			4	3	2	4	3	2
				0.20			0.05	0.03	0.02	0.05	0.04	0.02
Tetanus												

Sentinella-Statistik

Provisorische Daten

Sentinella:

Anzahl Meldungen (N) der letzten 4 Wochen bis am 24.12.2021 und Inzidenz pro 1000 Konsultationen (N/10³)
Freiwillige Erhebung bei Hausärztinnen und Hausärzten (Allgemeinpraktiker, Internisten und Pädiater)

Woche	48		49		50		51		Mittel 4 Wochen	
	N	N/10 ³	N	N/10 ³	N	N/10 ³	N	N/10 ³	N	N/10 ³
Mumps	0	0	0	0	0	0	0	0	0	0
Pertussis	2	0.1	1	0.1	0	0	1	0.1	1	0.1
Zeckenstiche	0	0	1	0.1	0	0	0	0	0.3	0
Lyme Borreliose	1	0.1	3	0.2	0	0	1	0.1	1.3	0.1
Herpes Zoster	9	0.6	10	0.7	7	0.5	4	0.4	7.5	0.5
Post-Zoster-Neuralgie	1	0.1	1	0.1	0	0	1	0.1	0.8	0.1
Meldende Ärzte	165		165		162		127		154.8	

Wochenbericht zu den grippeähnlichen Erkrankungen

Die Berichterstattung zur Grippe erfolgt digital und ist unter folgender Adresse zu finden: <https://www.bag.admin.ch/grippebericht>



Coronavirus

SO SCHÜTZEN
WIR UNS.



Vor jeder
Reise wegen
Testen
stressen?

LIEBER
IMPFFEN
LASSEN

bag-coronavirus.ch/impfung

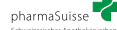


Schweizerische Eidgenossenschaft
Confédération suisse
Confederazione Svizzera
Confederaziun svizra

Swiss Confederation

Bundesamt für Gesundheit BAG
Office fédéral de la santé publique OFSP
Ufficio federale della sanità pubblica UFSP
Uffizi federal da sanadad publica UFSP

Diese Informationskampagne wird unterstützt durch folgende Organisationen:





**REDE ÜBER ORGANSPENDE
DEINEN LIEBSTEN ZULIEBE**

LEBEN-IST-TEILEN.CH

**Weil es nicht leicht ist, für andere zu sprechen:
Ich sage meinen Liebsten, was ich will.
Nur wenn sie meinen Willen kennen, können
sie in meinem Sinn entscheiden.**



Schweizerische Eidgenossenschaft
Confédération suisse
Confederazione Svizzera
Confederaziun svizra

swiss
transplant 

Eidgenössisches Departement des Innern EDI
Bundesamt für Gesundheit BAG

Bericht zum spitalbasierten Covid-19-Sentinel-Überwachungssystem

Seit Beginn der Pandemie werden ergänzend zum obligatorischen Meldesystem die Hospitalisierungen von Patientinnen und Patienten mit Covid-19 in einem Spital-Sentinel-Überwachungssystem (COVID-19 Hospital Based Surveillance CH-SUR) erfasst.

Ziel dieser Überwachung ist es, detaillierte klinische und epidemiologische Informationen zur Krankheitslast, zum klinischen Verlauf (wie z. B. die Behandlung auf der Intensivstation) und Risikofaktoren zu erhalten. Das BAG, das Institut für Globale Gesundheit der Universität Genf und das Programm zur Infektionskontrolle der Genfer Universitätsspitaler (HUG) koordinieren gemeinsam CH-SUR. Finanziert wird dieses Projekt vom BAG.

Die wichtigsten Ergebnisse daraus werden fortan in einem monatlichen Bericht auf Englisch mit einer Zusammenfassung auf Deutsch veröffentlicht: [Monitoring \(admin.ch\)](#). Unter diesem QR-Code finden Sie die letzte Ausgabe und die bisher veröffentlichten Berichte.




**SO SCHÜTZEN
WIR UNS.**



JETZT UNBEDINGT BEACHTEN:


**Impfen
lassen.**




Kontakte minimieren.



Maske tragen.




**Abstand
halten.**



**Regelmässig
lüften.**



**Hände
waschen oder
desinfizieren.**



**Bei Symptomen
testen lassen.**



**Wenn möglich
Homeoffice.**

www.bag-coronavirus.ch

Regeln können kantonal abweichen.



Schweizerische Eidgenossenschaft
Confédération suisse
Confederazione Svizzera
Confederaziun svizra

Swiss Confederation

Bundesamt für Gesundheit BAG
Office fédéral de la santé publique OFSP
Ufficio federale della sanità pubblica UFSP
Uffizi federal da sanadad publica UFSP



SwissCovid App
Download

Rezeptsperrung

Swissmedic, Abteilung Betäubungsmittel

Rezeptsperrung

Folgende Rezepte sind gesperrt

Kanton	Block-Nr.	Rezept-Nr.
Basel-Landschaft		9532202
Graubünden		9250715

BAG-Bulletin
BBL, Vertrieb Publikationen
CH-3003 Bern

P.P.

CH-3003 Bern
Post CH AG

BAG-Bulletin

Woche

1/2022