

Stationärer Behandlungsbereich

Ergebnisse der Teilstatistiken
act-info-Residalc und *act-info*-FOS 2021



Ivo Krizic
Nora Balsiger

Lausanne, September 2022



Dank

Unser herzlicher Dank gilt allen Mitarbeiterinnen und Mitarbeitern sowie allen Patientinnen und Patienten der teilnehmenden Institutionen, die sich die Zeit genommen haben, die Fragebögen dieser Erhebung auszufüllen. Unser herzlicher Dank gilt auch dem Bundesamt für Gesundheit (BAG) als Auftraggeber des Projektes sowie den im BAG zuständigen Personen. An dieser Stelle sei Rahel Bischof für das Layout dieses Berichtes herzlich gedankt.

Auskunft: Ivo Krizic, Tel. 021 321 29 94
E-Mail ikrizic@suchtschweiz.ch

Bearbeitung: Ivo Krizic, Nora Balsiger, Rahel Bischof
Sucht Schweiz

Originaltext: Deutsch

Graphik/Layout: Sucht Schweiz

Copyright: © Sucht Schweiz, Lausanne 2022

Zitierhinweis: Krizic, I. & Balsiger, N. (2022). act-info – stationärer Bereich: Ergebnisse der Teilstatistiken act-info-Residalc und act-info-FOS 2021. Lausanne: Sucht Schweiz.

Inhaltsverzeichnis

act-info – Information network on addiction care and therapy in Switzerland.....	5
act-info im stationären Behandlungsbereich	5
act-info-FOS – stationäre Behandlung für Probleme mit illegalen Drogen.....	5
act-info-Residalc – Behandlung im stationären Alkohol- und Medikamentenbereich	6
Datenbasis 2021	6
Fehlende Angaben.....	7
Inhalt des Jahresberichtes.....	7
Entwicklung bis 2021.....	7
Stand 2021.....	7
Hinweise zum Verständnis der Tabellen	7
Weitere Publikationen.....	8
Kontaktperson	8
Entwicklung bis 2021.....	9
G1 Hauptproblem Alkohol bei Eintritt: Entwicklung 2013-2021.....	9
G2 Hauptproblem Opioide bei Eintritt: Entwicklung 2013-2021	10
G3 Hauptproblem Kokain oder Derivate bei Eintritt: Entwicklung 2013-2021	11
G4 Hauptproblem andere Stimulanzien bei Eintritt: Entwicklung 2013-2021.....	12
G5 Hauptproblem Cannabis bei Eintritt: Entwicklung 2013-2021	13
G6 Hauptproblem Hypnotika/Sedativa bei Eintritt: Entwicklung 2013-2021	14
EINTRITT	15
1. Soziodemographische Merkmale	15
1.1 Geschlecht, Alter und Staatsangehörigkeit	15
1.2 Soziale Integration.....	21
1.3 Sozioökonomische Stellung.....	37
2. Umstände des Behandlungsbeginns	47
2.1 hauptsächliche zuweisende Instanz oder Fachperson	47
2.2 Bisherige Behandlungserfahrungen	49
2.3 Substitutionsbehandlung und heroingestützte Behandlung.....	53
3. Problemsubstanzen und suchtähnliche Verhaltensweisen.....	56
3.1 Hauptproblem: Prävalenzen Konsum- / Auftretenshäufigkeit, Alter des ersten Konsums/Auftretens, des regelmässigen Konsums/Verhaltens und des auffälligen Konsums/Verhaltens	56
3.2 Hauptproblem: vorwiegende Einnahmeart.....	77
3.3 Hauptproblem: Konsumziel.....	78
3.4 weitere Suchtprobleme	81

3.5 Multipler Substanzgebrauch (gemäss ICD-10)	84
3.9 Injektion von illegalen Drogen.....	88
4. Gesundheit	99
4.1 physische Gesundheit.....	99
AUSTRITT	105
1. Soziodemographische Merkmale	105
1.1 Geschlecht und Alter	105
1.2 Soziale Integration.....	110
1.3 Sozioökonomische Stellung.....	117
2. Behandlungsverlauf.....	122
2.1 Dauer des Behandlungsprogramms	122
2.2 Art des Behandlungsabschlusses.....	126
3. Problemsubstanzen und suchtähnliche Verhaltensweisen.....	130
3.1 Suchtprobleme	130
3.2 Konsumziel hinsichtlich der Hauptproblemsubstanz	135
3.3 Rückfallperiode(n) während der Behandlung	137

act-info – Information network on addiction care and therapy in Switzerland

Das Monitoring-Netzwerk act-info fasst die fünf im Bereich der Suchtberatung und -therapie geführten Statistiken in der Schweiz zusammen:

- act-info-SAMBAD (Statistik der ambulanten Behandlung und Betreuung im Alkohol- und Drogenbereich)
- act-info-Residalc (Statistik der stationären Behandlung der Alkoholabhängigkeit in der Schweiz)
- act-info-FOS (Forschungsverbund stationäre Suchttherapie)
- act-info HeGeBe (heroingestützte Behandlung)
- act-info-Substitution (Nationale Statistik der Substitutionsbehandlungen mit Opioid-Agonisten)

Die fünf Teilstatistiken wurden bis 2003 unabhängig voneinander geführt und boten vor der Einführung des schweizerischen Monitoringsystems act-info nur wenige Vergleichsmöglichkeiten. Mit dessen Schaffung verfügen die bereichsspezifischen Statistiken der Suchthilfe seit 2004 über harmonisierte und umfassende Erhebungsinstrumente, welche den Aufbau einer nationalen, zentralen Datenbank mit den Kernvariablen¹ der Teilstatistiken ermöglichen.

2012 fand auf europäischer Ebene ein Revisionsprozess der Erhebungsstandards für diese Art der Datenerhebung statt, bei dem die Instrumente eingehend überarbeitet wurden. An diesem beteiligte sich auch das schweizerische Monitoringsystem act-info und übernahm 2013 die internationalen Standards, welche europaweit eingeführt wurden.

Die gemeinsame Datenbank gewährleistet seither sowohl eine nationale wie auch internationale Vergleichbarkeit der Ergebnisse.

Finanziert wird act-info durch das Bundesamt für Gesundheit (BAG). Seit März 2018 werden die Erhebungen in den fünf oben erwähnten Behandlungsbereichen von Sucht Schweiz in Lausanne durchgeführt.

Weitere Informationen zum Monitoring-Netzwerk act-info und den einzelnen Teilstatistiken finden sich unter www.suchtschweiz.ch/forschung/act-info.

act-info im stationären Behandlungsbereich

Der stationäre Bereich besteht aus Erhebungen der Teilstatistiken act-info-FOS und act-info-Residalc, auf die nachfolgend kurz einzeln eingegangen wird.

Die Daten der Klientinnen und Klienten (Einweisung, Behandlungserfahrungen, soziodemographische Angaben, Konsumverhalten, suchtähnliches Verhalten, Umstände der Behandlungsbeendigung usw.) werden in beiden Behandlungsbereichen mittels eines Fragebogens erhoben, der in den ersten Wochen nach Eintritt ausgefüllt wird. Dieser wird durch einen weiteren Fragebogen beim Verlassen der Institution ergänzt. Seit Januar 2013 werden die Daten mit den revidierten Eintritts- und Austrittsfragebogen erhoben (Version 2.0).

act-info-FOS – stationäre Behandlung für Probleme mit illegalen Drogen

Anfang 2003 nahm act-info seine Arbeit im Bereich der stationären Behandlung für Probleme mit illegalen Drogen auf und ersetzte damit die Statistik des Forschungsverbunds stationärer Suchttherapie FOS. Bis Ende 2017 wurde die act-info-Erhebung im Bereich der stationären Behandlung für Probleme mit illegalen Drogen vom Institut für Sucht- und Gesundheitsforschung (ISGF) in Zürich durchgeführt. Seit Januar 2018 wird die Datenerhebung von Sucht Schweiz in Lausanne durchgeführt.

Entsprechend dem Forschungsverbund FOS informiert auch act-info-FOS über Klientinnen und Klienten in **stationären Suchttherapieeinrichtungen, welche auf Probleme mit illegalen Drogen spezialisiert sind**. Die beteiligten Einrichtungen bieten – mehrheitlich abstinentorientierte – Kurz-, Mittel- oder Langzeittherapien für Menschen mit

¹ Der act-info-FOS-Fragebogen sowie der act-info-Residalc-Fragebogen bestehen aus Kernfragen und bereichsspezifischen Fragen. Die Kernfragen sind für alle fünf Teilstatistiken von act-info verbindlich. Die bereichsspezifischen Fragen sind eingesetzt, um relevante Faktoren für einen bestimmten Behandlungsbereich flächendeckend zu erfassen.

Hauptproblematik 'illegale Drogen' an. Im Jahr 2021 haben 25 spezialisierte stationäre Einrichtungen dieser Art (dies entspricht 32 Standorten) am Klientenmonitoring act-info teilgenommen. Weitere Informationen zur Beteiligungsrate werden im Gesamtbericht act-info 2021 publiziert.

act-info-Residalc – Behandlung im stationären Alkohol- und Medikamentenbereich

Im stationären Alkohol- und Medikamentenbereich nahm das Monitoring-Netzwerk act-info seine Arbeit im Januar 2004 auf und ersetzte damit die Statistik der stationären Behandlung der Alkoholabhängigkeit in der Schweiz (SAKRAM/CIRSA).

Wie die frühere SAKRAM/CIRSA-Statistik informiert act-info-Residalc ebenfalls über Klientinnen und Klienten in **stationären Einrichtungen, welche auf Alkohol- und Medikamentenprobleme** sowie zum Teil auch auf substanzungebundene suchtarartige Störungen (z.B. in Verbindung mit Glücks- und Geldspiel) **spezialisiert sind**. Im Jahr 2021 haben 12 spezialisierte stationäre Einrichtungen dieser Art am Klientenmonitoring act-info teilgenommen. Weitere Informationen zur Beteiligungsrate werden im Gesamtbericht act-info 2021 publiziert.

Datenbasis 2021

Die vorliegende deskriptive Statistik basiert auf den Angaben der laufenden Klientinnen- und Klientenbefragung in den Behandlungsbereichen act-info-FOS sowie act-info-Residalc, die 2021 in den einzelnen Einrichtungen bzw. Strukturen erfasst wurden:

Tabelle I: Monitoring act-info 2021 – Anzahl registrierter Klienten und Klientinnen bei Eintritt und Austritt pro Teilstatistik

	act-info-FOS		act-info-Residalc		Stationärer Behandlungsbereich	
	N	%	n	%	n	%
Eintritte						
Männer	368	76.2%	823	63.6%	1191	67.0%
Frauen	115	23.8%	472	36.4%	587	33.0%
Total	483	100.0%	1295	100.0%	1778	100.0%
Fehlende Angaben	0		0		0	
Austritte						
Männer	362	75.4%	829	64.2%	1191	67.3%
Frauen	118	24.6%	462	35.8%	580	32.7%
Total	480	100.0%	1291	100.0%	1771	100.0%
Fehlende Angaben	0		0		0	

Personen, die im Berichtsjahr mehrere stationäre Behandlungen begonnen haben, werden in diesem Bericht mehrfach gezählt. Die **Untersuchungseinheit** ist die **einzelne Behandlungsepisode**. Der Einfachheit halber werden im nachfolgenden Analyseteil die Begriffe „KlientInnen“ oder „Antwortende“ verwendet.

Was die teilnehmenden "gemischten" Institutionen anbelangt, die sowohl an der Teilstatistik act-info-Residalc wie auch der Teilstatistik act-info-FOS teilnehmen, werden deren Daten im vorliegenden Tabellenband in den entsprechenden Spalten der entsprechenden Teilstatistiken aufgeführt.

Fehlende Angaben

Fehlende Angaben entstehen üblicherweise, wenn Fragen versehentlich übersprungen oder Antworten verweigert werden bzw. nicht bekannt sind.

Inhalt des Jahresberichtes

Entwicklung bis 2021

Im ersten Teil dieses Jahresberichts werden die Trends 2013 bis 2021 als Grafiken dargestellt. Diese umfassen die Aspekte der Behandlungsnachfrage, der Geschlechtsverteilung und der Altersstruktur für die wichtigsten Hauptprobleme (Alkohol, Opioide, Kokain oder Derivate, andere Stimulanzien, Cannabis, Hypnotika und Sedativa).

Stand 2021

In einem weiteren Teil des Jahresberichtes wird das ausführliche Profil der **im Jahr 2021 eingetretenen Klientinnen und Klienten** präsentiert. Der letzte Teil behandelt schliesslich das Profil derjenigen, die **im Jahr 2021 ausgetreten** sind.

Hinweise zum Verständnis der Tabellen

Die Reihenfolge der Tabellen entspricht in der Regel der Nummerierung des act-info-FOS bzw. act-info-Residalc Fragebogens, wobei der betreffende Variablenname in der Tabelle jeweils auf der linken Seite aufgeführt wird.

Sämtliche Analysen berücksichtigen nur **gültige Antworten**. Die Antwortkategorie «nicht bekannt» und fehlende Angaben («missings») werden für die Analysen nicht einbezogen.

Bei der Interpretation der Ergebnisse ist Vorsicht geboten, da die Fragen zum Teil nicht von allen Klientinnen und Klienten beantwortet wurden. Das heisst, die Anzahl gültiger Antworten für die betreffende Frage entspricht nicht dem Total aller gültigen Ein- und Austritte des betrachteten Zeitraums. Aus diesem Grund werden die «fehlenden Angaben» in den Tabellen ausgewiesen.

Im nachfolgenden Tabellenband werden die einzelnen Ergebnisse in **zwei Tabellentypen** präsentiert:

- A. Die nachfolgenden Ergebnisse werden **jeweils für die Behandlungsbereiche act-info-Residalc und act-info-FOS einzeln** sowie für **den gesamten stationären Suchtbehandlungsbereich** ausgewiesen. Die in diesen Tabellen präsentierten Ergebnisse werden jeweils für Männer und Frauen einzeln sowie für beide Geschlechter zusammen aufgeführt (gegebenenfalls enthält die Spalte "Total" die wenigen Personen, deren Geschlechtszugehörigkeit nicht bekannt ist).
In der Spalte "stationäre Suchtbehandlung (gesamt)" werden die Ergebnisse aller Klientinnen und Klienten präsentiert, die die Frage beantwortet haben. Das "Total" gibt entsprechend die Anzahl (sowohl in absoluten Zahlen (n) wie auch in Prozentangaben (%)) der gültigen Fälle pro Frage (Spalte) und pro Antwortkategorie (Zeile) wieder. Folglich hat diese Zahl nicht dem Total aller Ein- oder Austritte zu entsprechen.
- B. Weiter werden die gleichen Ergebnisse in einer zweiten Tabelle **jeweils nach den Hauptproblemsubstanzen bzw. -problemverhalten** – Alkohol, Opioid, Kokain oder Derivate, andere Stimulanzien, Hypnotika/Sedativa, Cannabis, andere Substanzen², Glücks- und Geldspiel und andere suchtähnliche Verhaltensweisen –, welche die Klientinnen und Klienten beim Eintritt nannten, dargestellt. In diesen Tabellen sind die Ergebnisse für Männer, Frauen und beide Geschlechter zusammen angegeben (Tabellen, die den Hinweis "MÄNNER" oder "FRAUEN" enthalten, berücksichtigen für die Analyse nur die Untergruppe der Männer bzw. der Frauen. Tabellen, die den Hinweis "GESAMT" enthalten, berücksichtigen alle Klientinnen und Klienten zusammen).

Die Ergebnisse werden in den Tabellen jeweils in **absoluten Zahlen** (n) sowie in **Prozentangaben** (%) dargestellt.

Der act-info-FOS- sowie der act-info-Residalc-Fragebogen bestehen aus **Kernfragen** und **bereichsspezifischen Fragen**: Die **Kernfragen** sind für alle fünf Teilstatistiken von act-info verbindlich. **Bereichsspezifische Fragen** werden hingegen nur in einzelnen Teilstatistiken von act-info eingesetzt, um entsprechend relevante Faktoren für den betreffenden Behandlungsbereich flächendeckend zu erfassen. Im vorliegenden Bericht werden nur die Ergebnisse zu

² Tabak, flüchtige Stoffe, Halluzinogene und andere Substanzen.

den Kernfragen dargestellt. Die Ergebnisse zu den bereichsspezifischen Fragen werden jeweils im Jahresbericht act-info FOS und im Jahresbericht act-info Residalc publiziert.

Die **Bemerkungen** unterhalb der Tabellen liefern zudem wichtige Zusatzinformationen und weisen auf Besonderheiten hin.

Weiter werden in den Tabellen des Unterkapitels 3.1 bzgl. der Eintritte die Ergebnisse für jede **Hauptproblemsubstanz** bzw. für jedes **Hauptproblemverhalten** separat dargestellt.

In den genannten Unterkapiteln werden folgende Lage- und Streuungsmasse zur Beschreibung der Verteilung der Variablen (Fragen) verwendet:

Mittelw. =	Das arithmetische Mittel (Durchschnitt) errechnet sich aus der Summe aller Beobachtungswerte geteilt durch die Fallzahl.
STDABW =	Die Standardabweichung misst wie stark die Werte streuen, indem sie die Abweichungen der Beobachtungswerte vom (arithmetischen) Mittelwert analysiert. Je kleiner die Standardabweichung, desto näher liegen die Beobachtungswerte am Mittelwert.
Median =	Der Median teilt die nach Grösse geordneten Daten in der Mitte. Es sind damit 50% der Daten \geq und 50% der Daten \leq dem Median.
Perzentil 25 / Perzentil 75 =	Perzentile sind Werte, durch welche die Daten in Prozenteile aufgeteilt werden. Allgemein wird ein Perzentil durch den Prozentwert der Daten beschrieben, den es abschneidet. Das heisst, das 75 Perzentil entspricht dem Beobachtungswert, der bei 75% der „Datenstrecke“ (aller Beobachtungswerte) liegt. Das 25 Perzentil entspricht dabei dem unteren Quartil (unteren Viertel) und das 75 Perzentil entspricht dem oberen Quartil (oberen Viertel).

Weitere Publikationen

Die von Sucht Schweiz publizierten jährlichen Bereichsberichte zu act-info-Residalc und act-info-FOS sowie Artikel oder Faktenblätter zum Gesamtprojekt act-info finden Sie unter www.suchtschweiz.ch/forschung/act-info.

Kontaktperson

Sucht Schweiz

Ivo Krizic

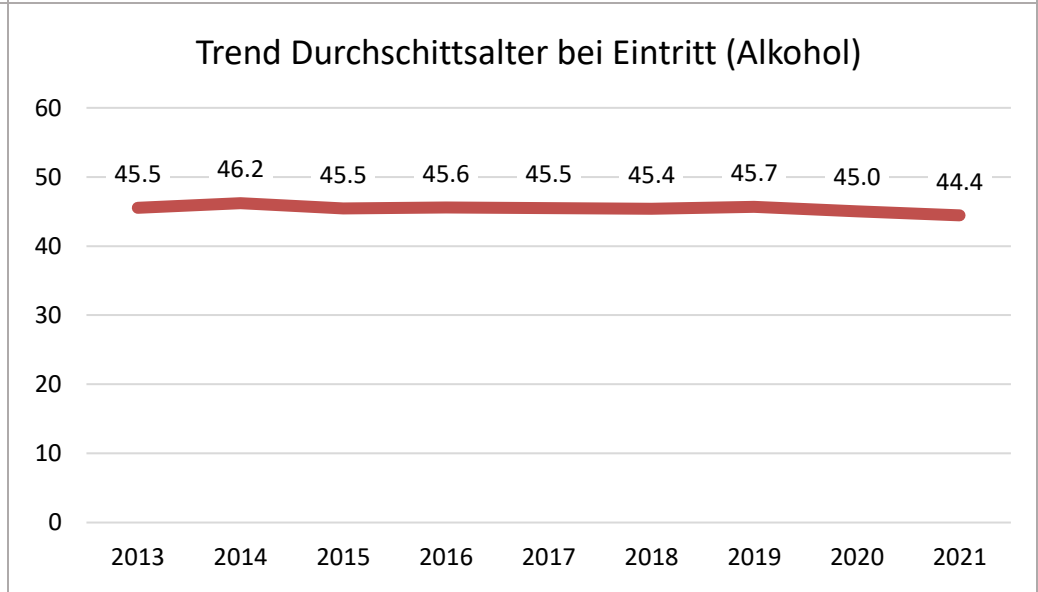
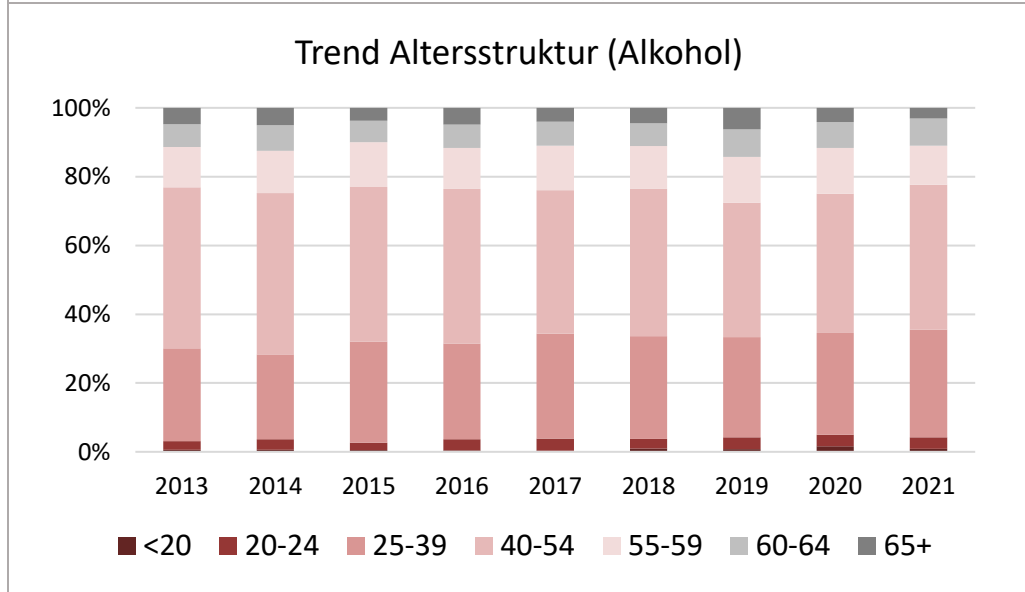
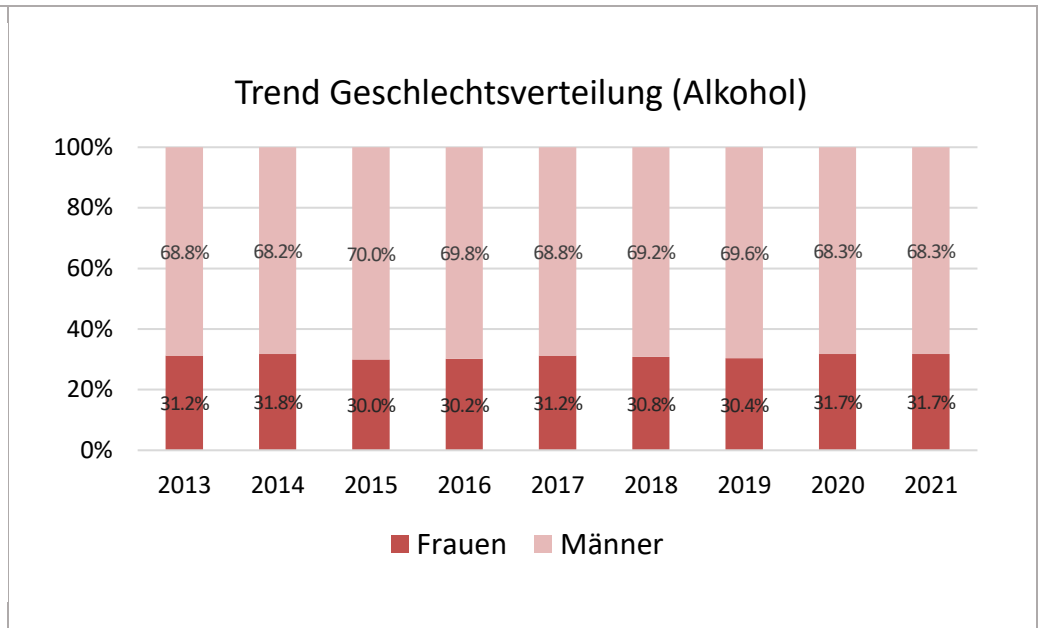
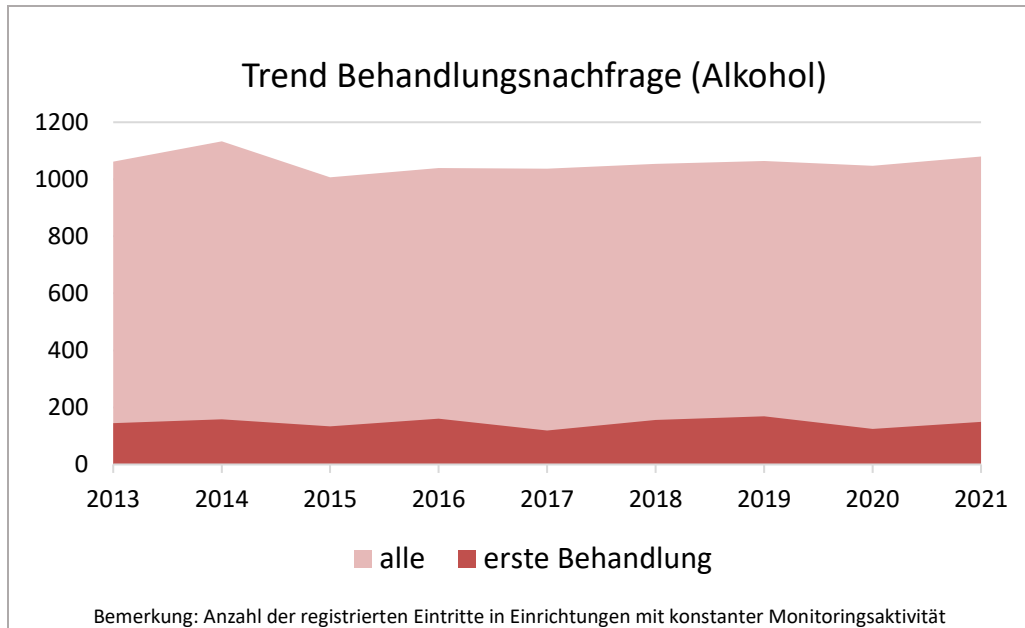
Postadresse: Sucht Schweiz, Avenue Ruchonnet 14, 1003 Lausanne

Direktwahl: 021 321 29 94

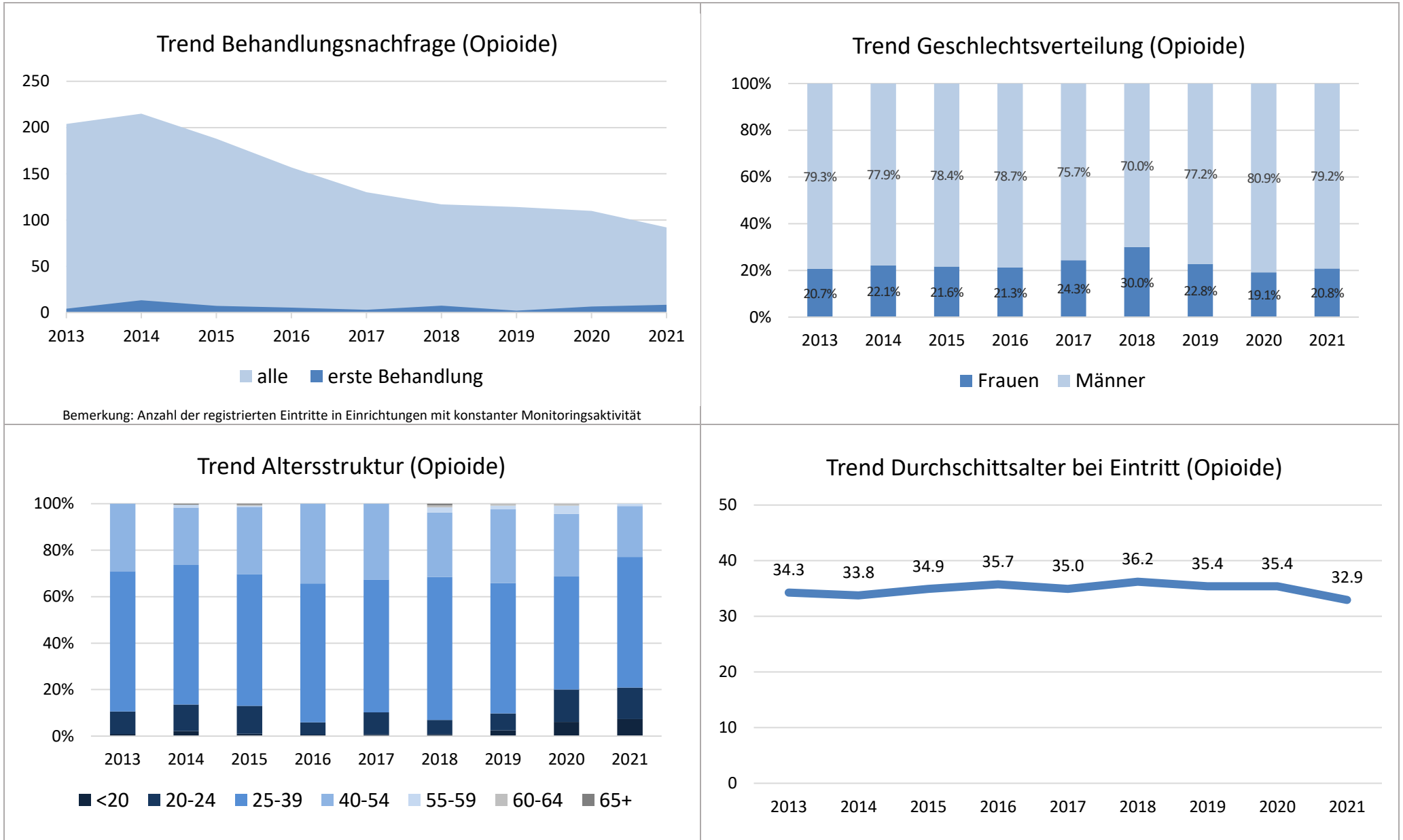
E-mail: ikrizic@addictionsuisse.ch

Entwicklung bis 2021

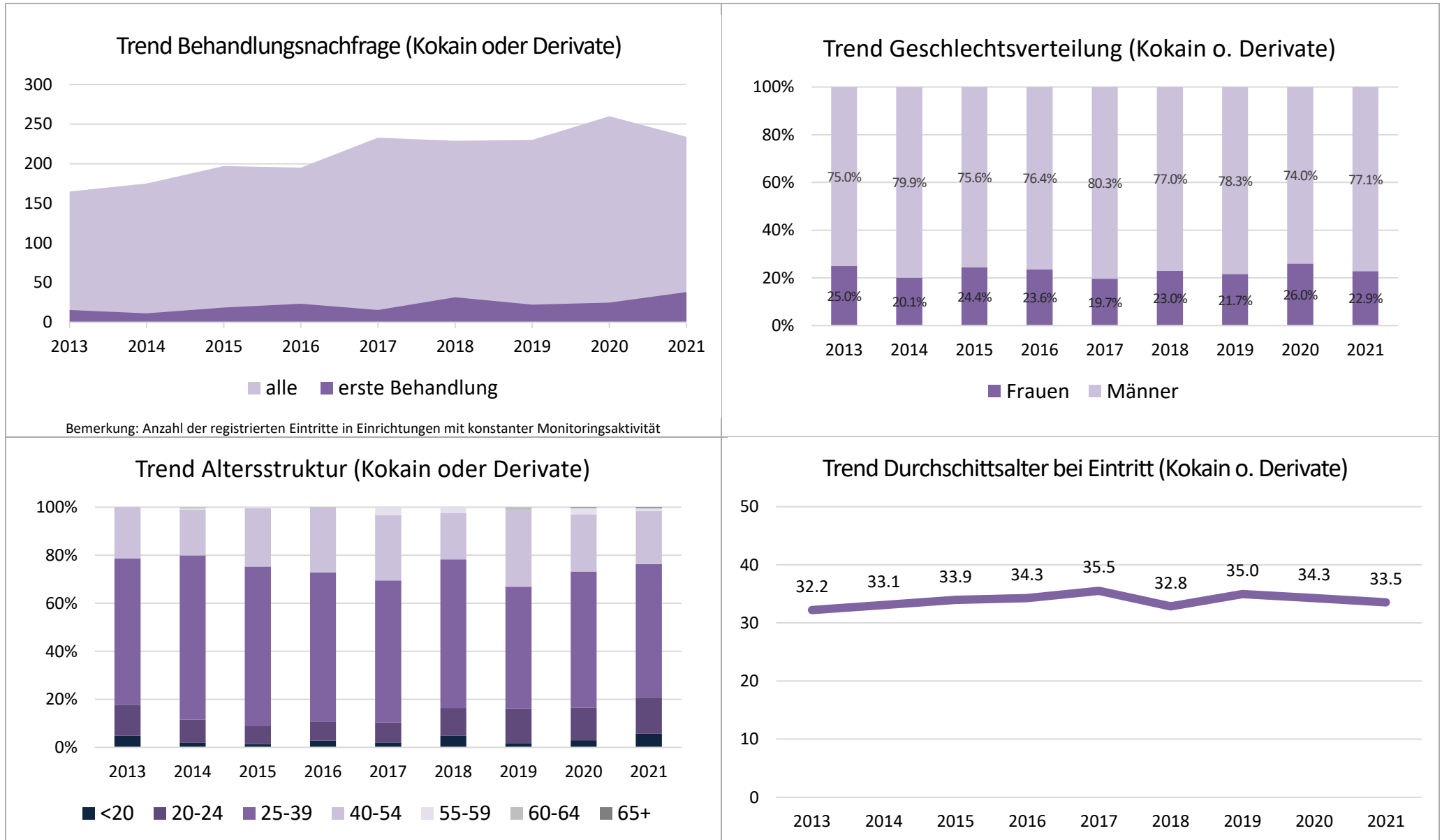
G1 Hauptproblem Alkohol bei Eintritt: Entwicklung 2013-2021



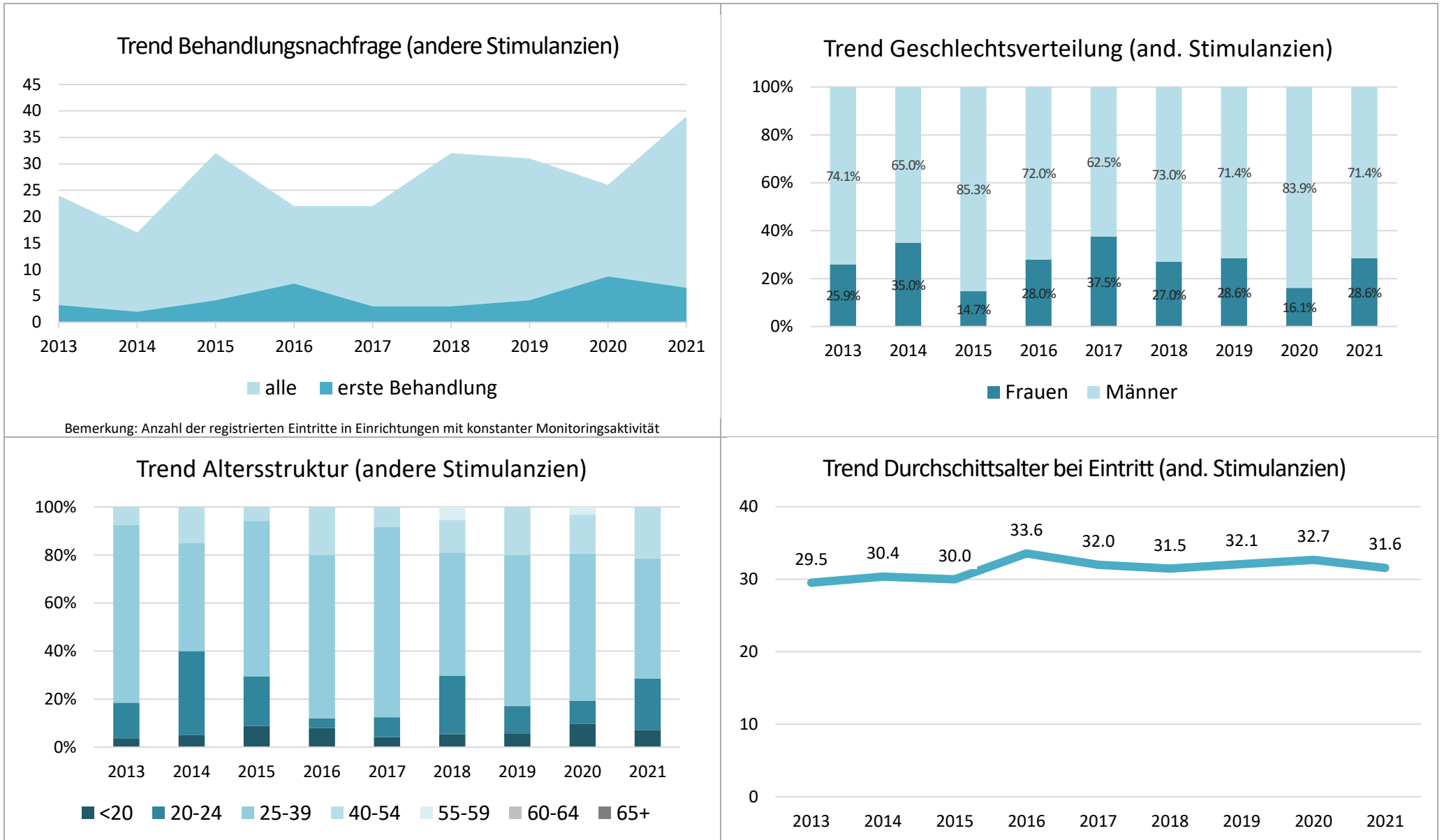
G2 Hauptproblem Opiode bei Eintritt: Entwicklung 2013-2021



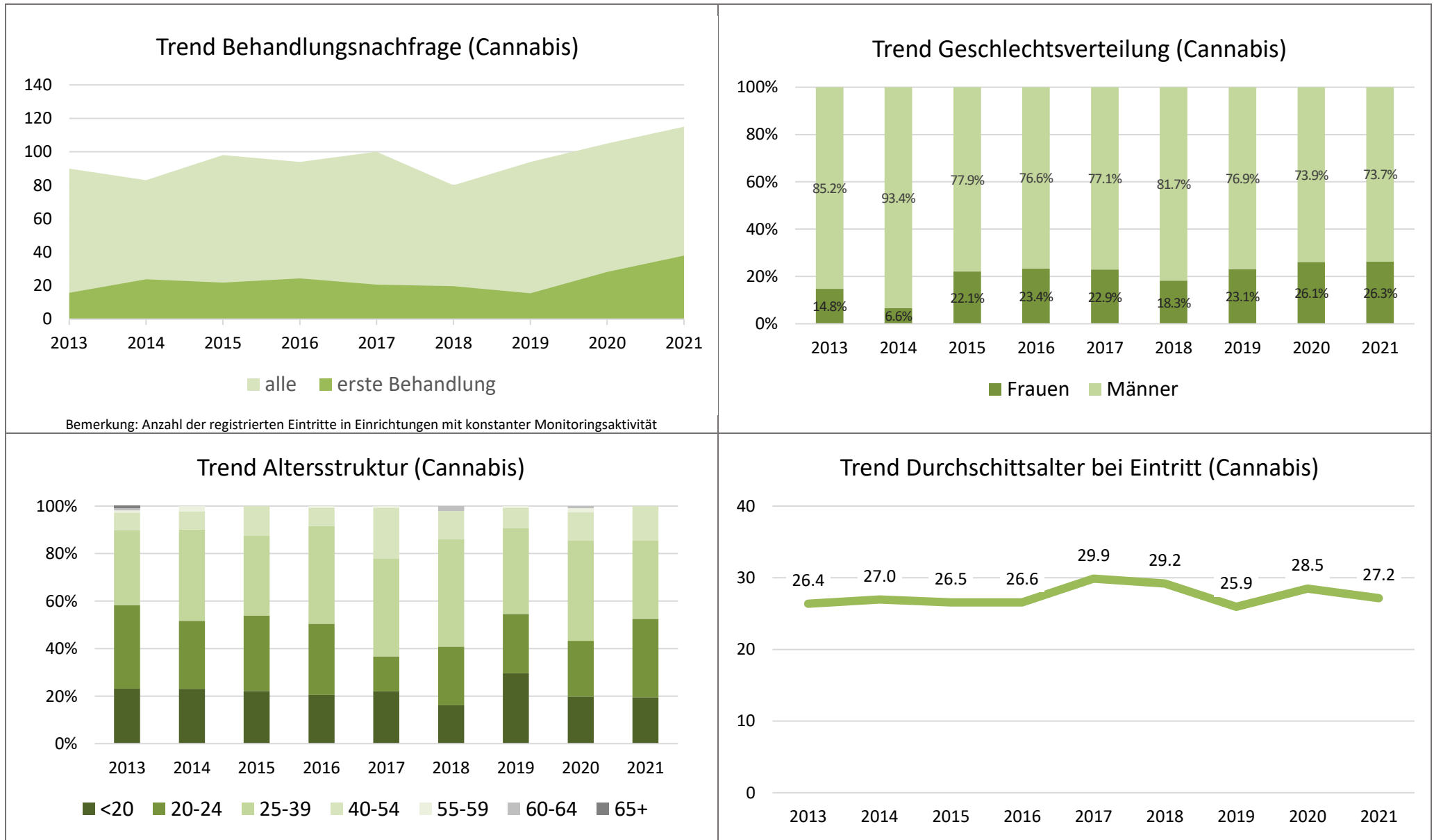
G3 Hauptproblem Kokain oder Derivate bei Eintritt: Entwicklung 2013-2021



G4 Hauptproblem andere Stimulanzen bei Eintritt: Entwicklung 2013-2021

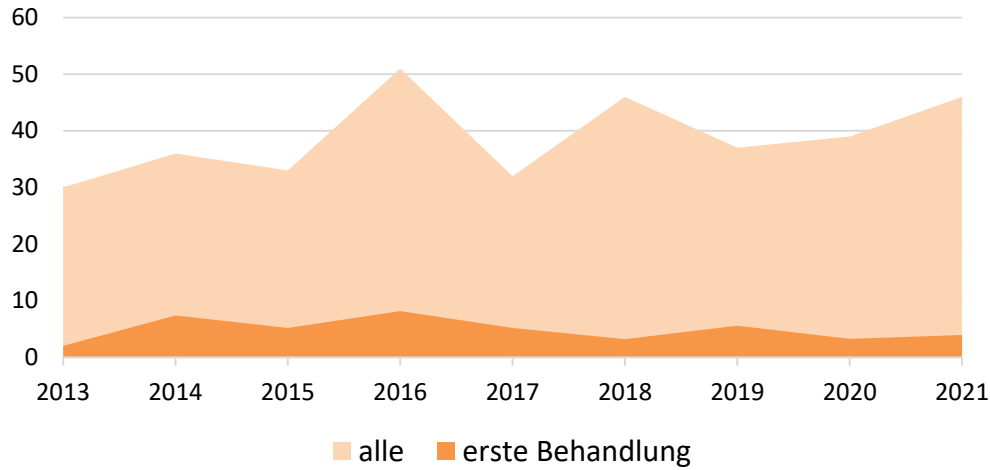


G5 Hauptproblem Cannabis bei Eintritt: Entwicklung 2013-2021



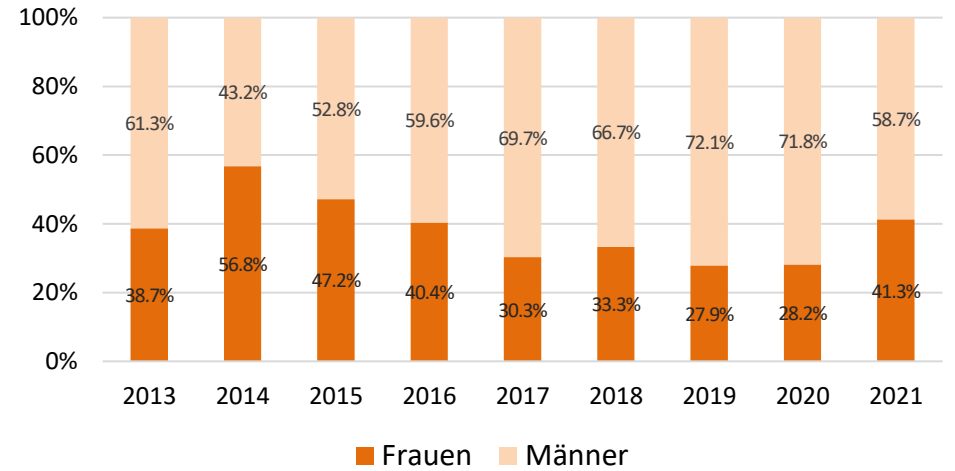
G6 Hauptproblem Hypnotika/Sedativa bei Eintritt: Entwicklung 2013-2021

Trend Behandlungsnachfrage (Hypnotika/Sedativa)

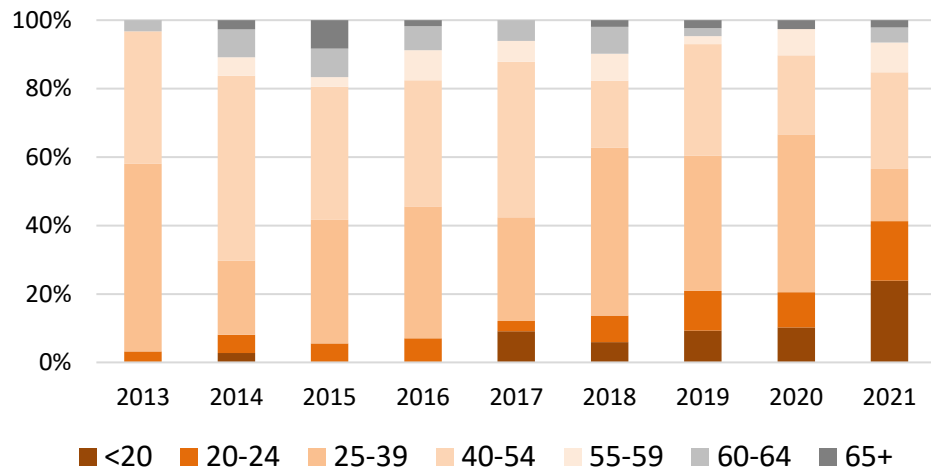


Bemerkung: Anzahl der registrierten Eintritte in Einrichtungen mit konstanter Monitoringsaktivität

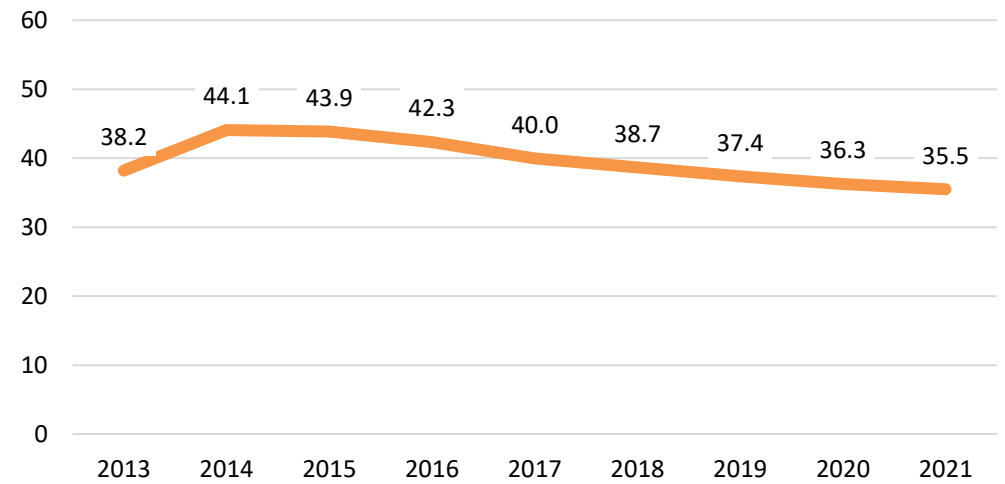
Trend Geschlechtsverteilung (Hypn./Sedat.)



Trend Altersstruktur (Hypnotika/Sedativa)



Trend Durchschnittsalter bei Eintritt (Hypn./Sedat.)



EINTRITT

1. Soziodemographische Merkmale

1.1 Geschlecht, Alter und Staatsangehörigkeit

Anzahl Eintritte nach Geschlecht (2021)

		act-info-Residalc		act-info-FOS		Stationäre Suchtbehandlung (gesamt)	
qmec010	Männer	823	63,6%	368	76,2%	1191	67,0%
	Frauen	472	36,4%	115	23,8%	587	33,0%
	Total	1295	100,0%	483	100,0%	1778	100,0%

Eintrittsalter nach Geschlecht (2021)

		qmec020 Alter (in Jahren)						
		Mittelw.	STDABW	Perzentil 25	Median	Perzentil 75	N	fehlende Angaben
act-info-Residalc	Männer	42,64	12,17	33,03	41,87	52,53	823	0
	Frauen	41,04	14,11	29,50	41,45	51,72	472	0
	Total	42,06	12,93	32,08	41,75	52,33	1295	0
act-info-FOS	Männer	33,60	11,04	24,38	32,55	41,44	368	0
	Frauen	30,69	10,43	21,80	29,06	38,86	115	0
	Total	32,90	10,96	23,25	32,23	40,82	483	0
stationäre Suchtbehandlung (gesamt)	Männer	39,85	12,54	30,32	38,84	49,64	1191	0
	Frauen	39,01	14,07	26,88	38,90	48,89	587	0
	Total	39,57	13,07	29,42	38,85	49,33	1778	0

Eintrittsalter nach Geschlecht (2021)

GESAMT	qmec020 Alter (in Jahren)						N	fehlende Angaben
	Mittelw.	STDABW	Perzentil 25	Median	Perzentil 75			
HP Alkohol	44,46	11,90	35,80	44,49	53,52	1090	0	
HP Opioid	32,89	9,49	25,80	32,36	38,21	97	0	
HP Kokain oder Derivate	33,48	9,27	26,51	33,32	38,86	245	0	
HP andere Stimulanzien	31,55	8,87	24,21	32,13	38,38	41	0	
HP Hypnotika/Sedativa	35,48	15,92	19,70	35,15	48,16	46	0	
HP Cannabis	27,13	8,96	20,17	24,35	31,82	118	0	
HP andere Substanz	37,96	13,52	27,61	32,54	48,51	33	0	
HP Glücks- und Geldspiel	32,82	5,78	28,57	30,48	39,40	3	0	
HP anderes Verhalten	28,69	12,45	18,48	24,19	37,69	101	0	

Eintrittsalter nach Geschlecht (2021)

MÄNNER	qmec020 Alter (in Jahren)						N	fehlende Angaben
	Mittelw.	STDABW	Perzentil 25	Median	Perzentil 75			
HP Alkohol	44,00	11,92	34,68	44,30	53,33	744	0	
HP Opioid	34,22	9,23	26,71	33,46	40,49	77	0	
HP Kokain oder Derivate	33,42	8,87	26,92	33,21	38,74	189	0	
HP andere Stimulanzien	32,34	8,90	24,21	31,41	39,36	29	0	
HP Hypnotika/Sedativa	36,34	14,80	19,75	37,12	50,72	27	0	
HP Cannabis	27,68	9,50	20,48	24,41	33,36	87	0	
HP andere Substanz	38,66	13,93	27,61	33,54	48,70	26	0	
HP Glücks- und Geldspiel	32,82	5,78	28,57	30,48	39,40	3	0	
HP anderes Verhalten	37,01	14,54	24,70	36,78	52,01	6	0	

Eintrittsalter nach Geschlecht (2021)

FRAUEN	qmec020 Alter (in Jahren)						N	fehlende Angaben
	Mittelw.	STDABW	Perzentil 25	Median	Perzentil 75			
HP Alkohol	45,44	11,81	37,59	45,14	53,90	346	0	
HP Opioid	27,75	8,89	20,64	25,75	34,72	20	0	
HP Kokain oder Derivate	33,67	10,61	23,14	33,79	40,63	56	0	
HP andere Stimulanzien	29,63	8,90	22,09	32,15	34,08	12	0	
HP Hypnotika/Sedativa	34,27	17,72	18,57	28,45	44,69	19	0	
HP Cannabis	25,56	7,10	19,12	23,46	30,03	31	0	
HP andere Substanz	35,37	12,52	23,98	32,00	41,79	7	0	
HP Glücks- und Geldspiel	0	0	
HP anderes Verhalten	28,17	12,20	18,46	24,11	35,06	95	0	

Altersverteilung beim Eintritt (2021)

	act-info-Residalc						act-info-FOS			stationäre Suchtbehandlung (gesamt)								
	Männer		Frauen		Total		Männer		Frauen	Total	Männer		Frauen		Total			
@mec020 bis 14	0	0,0%	0	0,0%	0	0,0%	0	0,0%	0	0,0%	0	0,0%	0	0,0%	0	0,0%	0	0,0%
15-19	13	1,6%	43	9,1%	56	4,3%	40	10,9%	22	19,1%	62	12,8%	53	4,5%	65	11,1%	118	6,6%
20-24	50	6,1%	38	8,1%	88	6,8%	62	16,8%	25	21,7%	87	18,0%	112	9,4%	63	10,7%	175	9,8%
25-29	74	9,0%	43	9,1%	117	9,0%	47	12,8%	13	11,3%	60	12,4%	121	10,2%	56	9,5%	177	10,0%
30-34	116	14,1%	29	6,1%	145	11,2%	70	19,0%	16	13,9%	86	17,8%	186	15,6%	45	7,7%	231	13,0%
35-39	106	12,9%	65	13,8%	171	13,2%	46	12,5%	13	11,3%	59	12,2%	152	12,8%	78	13,3%	230	12,9%
40-44	112	13,6%	64	13,6%	176	13,6%	38	10,3%	16	13,9%	54	11,2%	150	12,6%	80	13,6%	230	12,9%
45-49	93	11,3%	61	12,9%	154	11,9%	30	8,2%	5	4,3%	35	7,2%	123	10,3%	66	11,2%	189	10,6%
50-55	101	12,3%	46	9,7%	147	11,4%	20	5,4%	1	0,9%	21	4,3%	121	10,2%	47	8,0%	168	9,4%
55-59	88	10,7%	33	7,0%	121	9,3%	12	3,3%	4	3,5%	16	3,3%	100	8,4%	37	6,3%	137	7,7%
60-64	53	6,4%	32	6,8%	85	6,6%	3	0,8%	0	0,0%	3	0,6%	56	4,7%	32	5,5%	88	4,9%
65-69	13	1,6%	12	2,5%	25	1,9%	0	0,0%	0	0,0%	0	0,0%	13	1,1%	12	2,0%	25	1,4%
70-74	3	0,4%	6	1,3%	9	0,7%	0	0,0%	0	0,0%	0	0,0%	3	0,3%	6	1,0%	9	0,5%
75 und mehr	1	0,1%	0	0,0%	1	0,1%	0	0,0%	0	0,0%	0	0,0%	1	0,1%	0	0,0%	1	0,1%
Total	823	100,0%	472	100,0%	1295	100,0%	368	100,0%	115	100,0%	483	100,0%	1191	100,0%	587	100,0%	1778	100,0%
fehlende Angaben	0		0		0		0		0		0		0		0		0	

Altersverteilung beim Eintritt (2021)

		HP Alkohol		HP Opioid		HP Kokain oder Derivate		HP andere Stimulanzen		HP Hypnotika/Sedativa		HP Cannabis		HP andere Substanz		HP Glücks- und Geldspiel		HP anderes Verhalten	
GESAMT																			
@mec020	bis 14	0	0,0%	0	0,0%	0	0,0%	0	0,0%	0	0,0%	0	0,0%	0	0,0%	0	0,0%	0	0,0%
	15-19	16	1,5%	7	7,2%	15	6,1%	5	12,2%	15	32,6%	27	22,9%	1	3,0%	0	0,0%	31	30,7%
	20-24	36	3,3%	15	15,5%	42	17,1%	8	19,5%	4	8,7%	40	33,9%	4	12,1%	0	0,0%	26	25,7%
	25-29	88	8,1%	17	17,5%	31	12,7%	5	12,2%	3	6,5%	14	11,9%	6	18,2%	1	33,3%	11	10,9%
	30-34	117	10,7%	19	19,6%	58	23,7%	7	17,1%	1	2,2%	13	11,0%	8	24,2%	1	33,3%	6	5,9%
	35-39	141	12,9%	17	17,5%	45	18,4%	8	19,5%	3	6,5%	7	5,9%	2	6,1%	1	33,3%	6	5,9%
	40-44	160	14,7%	11	11,3%	24	9,8%	4	9,8%	7	15,2%	12	10,2%	2	6,1%	0	0,0%	10	9,9%
	45-49	153	14,0%	5	5,2%	16	6,5%	4	9,8%	2	4,3%	3	2,5%	3	9,1%	0	0,0%	3	3,0%
	50-55	142	13,0%	5	5,2%	11	4,5%	0	0,0%	4	8,7%	2	1,7%	1	3,0%	0	0,0%	3	3,0%
	55-59	121	11,1%	1	1,0%	2	0,8%	0	0,0%	5	10,9%	0	0,0%	5	15,2%	0	0,0%	3	3,0%
	60-64	85	7,8%	0	0,0%	0	0,0%	0	0,0%	1	2,2%	0	0,0%	0	0,0%	0	0,0%	1	1,0%
	65-69	24	2,2%	0	0,0%	1	0,4%	0	0,0%	0	0,0%	0	0,0%	0	0,0%	0	0,0%	0	0,0%
	70-74	6	0,6%	0	0,0%	0	0,0%	0	0,0%	1	2,2%	0	0,0%	1	3,0%	0	0,0%	1	1,0%
	75 und mehr	1	0,1%	0	0,0%	0	0,0%	0	0,0%	0	0,0%	0	0,0%	0	0,0%	0	0,0%	0	0,0%
	Total	1090	100,0%	97	100,0%	245	100,0%	41	100,0%	46	100,0%	118	100,0%	33	100,0%	3	100,0%	101	100,0%
fehlende Angaben		0		0		0		0		0		0		0		0		0	

Altersverteilung beim Eintritt (2021)

		HP Alkohol		HP Opioid		HP Kokain oder Derivate		HP andere Stimulanzen		HP Hypnotika/Sedativa		HP Cannabis		HP andere Substanz		HP Glücks- und Geldspiel		HP anderes Verhalten	
MÄNNER																			
@mec020	bis 14	0	0,0%	0	0,0%	0	0,0%	0	0,0%	0	0,0%	0	0,0%	0	0,0%	0	0,0%	0	0,0%
	15-19	13	1,7%	2	2,6%	9	4,8%	2	6,9%	8	29,6%	17	19,5%	1	3,8%	0	0,0%	1	16,7%
	20-24	26	3,5%	11	14,3%	31	16,4%	7	24,1%	2	7,4%	32	36,8%	2	7,7%	0	0,0%	1	16,7%
	25-29	60	8,1%	14	18,2%	26	13,8%	4	13,8%	1	3,7%	9	10,3%	5	19,2%	1	33,3%	0	0,0%
	30-34	98	13,2%	15	19,5%	49	25,9%	3	10,3%	1	3,7%	10	11,5%	7	26,9%	1	33,3%	1	16,7%
	35-39	87	11,7%	15	19,5%	36	19,0%	7	24,1%	2	7,4%	3	3,4%	1	3,8%	1	33,3%	0	0,0%
	40-44	103	13,8%	10	13,0%	18	9,5%	2	6,9%	4	14,8%	11	12,6%	1	3,8%	0	0,0%	1	16,7%
	45-49	97	13,0%	4	5,2%	10	5,3%	4	13,8%	2	7,4%	3	3,4%	3	11,5%	0	0,0%	0	0,0%
	50-55	99	13,3%	5	6,5%	9	4,8%	0	0,0%	3	11,1%	2	2,3%	1	3,8%	0	0,0%	2	33,3%
	55-59	91	12,2%	1	1,3%	0	0,0%	0	0,0%	4	14,8%	0	0,0%	4	15,4%	0	0,0%	0	0,0%
	60-64	55	7,4%	0	0,0%	0	0,0%	0	0,0%	0	0,0%	0	0,0%	0	0,0%	0	0,0%	0	0,0%
	65-69	12	1,6%	0	0,0%	1	0,5%	0	0,0%	0	0,0%	0	0,0%	0	0,0%	0	0,0%	0	0,0%
	70-74	2	0,3%	0	0,0%	0	0,0%	0	0,0%	0	0,0%	0	0,0%	1	3,8%	0	0,0%	0	0,0%
	75 und mehr	1	0,1%	0	0,0%	0	0,0%	0	0,0%	0	0,0%	0	0,0%	0	0,0%	0	0,0%	0	0,0%
	Total	744	100,0%	77	100,0%	189	100,0%	29	100,0%	27	100,0%	87	100,0%	26	100,0%	3	100,0%	6	100,0%
fehlende Angaben		0		0		0		0		0		0		0		0		0	

Altersverteilung beim Eintritt (2021)

FRAUEN	HP Alkohol		HP Opioid		HP Kokain oder Derivate		HP andere Stimulanzien		HP Hypnotika/Sedativa		HP Cannabis		HP andere Substanz		HP Glücks- und Geldspiel		HP anderes Verhalten	
	@mec020 bis 14	0	0,0%	0	0,0%	0	0,0%	0	0,0%	0	0,0%	0	0,0%	0	0,0%	0	0,0%	0
15-19	3	0,9%	5	25,0%	6	10,7%	3	25,0%	7	36,8%	10	32,3%	0	0,0%	0	0,0%	30	31,6%
20-24	10	2,9%	4	20,0%	11	19,6%	1	8,3%	2	10,5%	8	25,8%	2	28,6%	0	0,0%	25	26,3%
25-29	28	8,1%	3	15,0%	5	8,9%	1	8,3%	2	10,5%	5	16,1%	1	14,3%	0	0,0%	11	11,6%
30-34	19	5,5%	4	20,0%	9	16,1%	4	33,3%	0	0,0%	3	9,7%	1	14,3%	0	0,0%	5	5,3%
35-39	54	15,6%	2	10,0%	9	16,1%	1	8,3%	1	5,3%	4	12,9%	1	14,3%	0	0,0%	6	6,3%
40-44	57	16,5%	1	5,0%	6	10,7%	2	16,7%	3	15,8%	1	3,2%	1	14,3%	0	0,0%	9	9,5%
45-49	56	16,2%	1	5,0%	6	10,7%	0	0,0%	0	0,0%	0	0,0%	0	0,0%	0	0,0%	3	3,2%
50-55	43	12,4%	0	0,0%	2	3,6%	0	0,0%	1	5,3%	0	0,0%	0	0,0%	0	0,0%	1	1,1%
55-59	30	8,7%	0	0,0%	2	3,6%	0	0,0%	1	5,3%	0	0,0%	1	14,3%	0	0,0%	3	3,2%
60-64	30	8,7%	0	0,0%	0	0,0%	0	0,0%	1	5,3%	0	0,0%	0	0,0%	0	0,0%	1	1,1%
65-69	12	3,5%	0	0,0%	0	0,0%	0	0,0%	0	0,0%	0	0,0%	0	0,0%	0	0,0%	0	0,0%
70-74	4	1,2%	0	0,0%	0	0,0%	0	0,0%	1	5,3%	0	0,0%	0	0,0%	0	0,0%	1	1,1%
75 und mehr	0	0,0%	0	0,0%	0	0,0%	0	0,0%	0	0,0%	0	0,0%	0	0,0%	0	0,0%	0	0,0%
Total	346	100,0%	20	100,0%	56	100,0%	12	100,0%	19	100,0%	31	100,0%	7	100,0%	0	0,0%	95	100,0%
fehlende Angaben	0		0		0		0		0		0		0		0		0	

Staatsangehörigkeit beim Eintritt (2021)

	act-info-Residalc						act-info-FOS			stationäre Suchtbehandlung (gesamt)								
	Männer		Frauen		Total		Männer		Frauen	Total	Männer		Frauen		Total			
@nec050 Schweiz	524	73,0%	353	79,7%	877	75,5%	228	68,3%	79	76,7%	307	70,3%	752	71,5%	432	79,1%	1184	74,1%
EU	123	17,1%	67	15,1%	190	16,4%	74	22,2%	18	17,5%	92	21,1%	197	18,7%	85	15,6%	282	17,6%
andere	71	9,9%	23	5,2%	94	8,1%	32	9,6%	6	5,8%	38	8,7%	103	9,8%	29	5,3%	132	8,3%
Total	718	100,0%	443	100,0%	1161	100,0%	334	100,0%	103	100,0%	437	100,0%	1052	100,0%	546	100,0%	1598	100,0%
fehlende Angaben	105		29		134		34		12		46		139		41		180	

Bemerkungen: SchweizerInnen mit (einer) zusätzlichen Staatsangehörigkeit(en) erscheinen unter 'Schweiz'; EU-Mitglieder mit (einer) zusätzlichen Staatsangehörigkeit(en) (ausser 'Schweiz') erscheinen unter 'EU'.

Staatsangehörigkeit beim Eintritt (2021)

		HP Alkohol		HP Opioid		HP Kokain oder Derivate		HP andere Stimulanzien		HP Hypnotika/Sedativa		HP Cannabis		HP andere Substanz		HP Glücks- und Geldspiel		HP anderes Verhalten		
GESAMT																				
@nec050	Schweiz	697	73,0%	72	76,6%	157	66,8%	31	75,6%	39	86,7%	86	80,4%	9	64,3%	2	66,7%	89	88,1%	
	EU	174	18,2%	16	17,0%	52	22,1%	7	17,1%	5	11,1%	12	11,2%	4	28,6%	0	0,0%	11	10,9%	
	andere	84	8,8%	6	6,4%	26	11,1%	3	7,3%	1	2,2%	9	8,4%	1	7,1%	1	33,3%	1	1,0%	
	Total	955	100,0%	94	100,0%	235	100,0%	41	100,0%	45	100,0%	107	100,0%	14	100,0%	3	100,0%	101	100,0%	
fehlende Angaben		135		3		10		0		1		11		19		0		0		

Bemerkungen: SchweizerInnen mit (einer) zusätzlichen Staatsangehörigkeit(en) erscheinen unter 'Schweiz'; EU-Mitglieder mit (einer) zusätzlichen Staatsangehörigkeit(en) (ausser 'Schweiz') erscheinen unter 'EU'.

Staatsangehörigkeit beim Eintritt (2021)

		HP Alkohol		HP Opioid		HP Kokain oder Derivate		HP andere Stimulanzien		HP Hypnotika/Sedativa		HP Cannabis		HP andere Substanz		HP Glücks- und Geldspiel		HP anderes Verhalten		
MÄNNER																				
@nec050	Schweiz	460	71,7%	56	75,7%	117	64,3%	22	75,9%	22	84,6%	60	77,9%	7	63,6%	2	66,7%	4	66,7%	
	EU	117	18,2%	14	18,9%	43	23,6%	5	17,2%	4	15,4%	9	11,7%	3	27,3%	0	0,0%	2	33,3%	
	andere	65	10,1%	4	5,4%	22	12,1%	2	6,9%	0	0,0%	8	10,4%	1	9,1%	1	33,3%	0	0,0%	
	Total	642	100,0%	74	100,0%	182	100,0%	29	100,0%	26	100,0%	77	100,0%	11	100,0%	3	100,0%	6	100,0%	
fehlende Angaben		102		3		7		0		1		10		15		0		0		

Bemerkungen: SchweizerInnen mit (einer) zusätzlichen Staatsangehörigkeit(en) erscheinen unter 'Schweiz'; EU-Mitglieder mit (einer) zusätzlichen Staatsangehörigkeit(en) (ausser 'Schweiz') erscheinen unter 'EU'.

Staatsangehörigkeit beim Eintritt (2021)

		HP Alkohol		HP Opioid		HP Kokain oder Derivate		HP andere Stimulanzien		HP Hypnotika/Sedativa		HP Cannabis		HP andere Substanz		HP Glücks- und Geldspiel		HP anderes Verhalten		
FRAUEN																				
@nec050	Schweiz	237	75,7%	16	80,0%	40	75,5%	9	75,0%	17	89,5%	26	86,7%	2	66,7%	0	0,0%	85	89,5%	
	EU	57	18,2%	2	10,0%	9	17,0%	2	16,7%	1	5,3%	3	10,0%	1	33,3%	0	0,0%	9	9,5%	
	andere	19	6,1%	2	10,0%	4	7,5%	1	8,3%	1	5,3%	1	3,3%	0	0,0%	0	0,0%	1	1,1%	
	Total	313	100,0%	20	100,0%	53	100,0%	12	100,0%	19	100,0%	30	100,0%	3	100,0%	0	0,0%	95	100,0%	
fehlende Angaben		33		0		3		0		0		1		4		0		0		

Bemerkungen: SchweizerInnen mit (einer) zusätzlichen Staatsangehörigkeit(en) erscheinen unter 'Schweiz'; EU-Mitglieder mit (einer) zusätzlichen Staatsangehörigkeit(en) (ausser 'Schweiz') erscheinen unter 'EU'.

1.2 Soziale Integration

Zivilstand beim Eintritt (2021)

	act-info-Residalc						act-info-FOS						stationäre Suchtbehandlung (gesamt)					
	Männer		Frauen		Total		Männer		Frauen		Total		Männer		Frauen		Total	
qmec040																		
ledig	451	59,9%	248	54,9%	699	58,0%	303	83,9%	89	80,2%	392	83,1%	754	67,7%	337	59,9%	1091	65,1%
verheiratet	116	15,4%	73	16,2%	189	15,7%	12	3,3%	4	3,6%	16	3,4%	128	11,5%	77	13,7%	205	12,2%
getrennt (gerichtlich)	32	4,2%	23	5,1%	55	4,6%	9	2,5%	2	1,8%	11	2,3%	41	3,7%	25	4,4%	66	3,9%
geschieden	145	19,3%	100	22,1%	245	20,3%	37	10,2%	16	14,4%	53	11,2%	182	16,3%	116	20,6%	298	17,8%
verwitwet	7	0,9%	8	1,8%	15	1,2%	0	0,0%	0	0,0%	0	0,0%	7	0,6%	8	1,4%	15	0,9%
registrierte Partnerschaft	2	0,3%	0	0,0%	2	0,2%	0	0,0%	0	0,0%	0	0,0%	2	0,2%	0	0,0%	2	0,1%
Total	753	100,0%	452	100,0%	1205	100,0%	361	100,0%	111	100,0%	472	100,0%	1114	100,0%	563	100,0%	1677	100,0%
fehlende Angaben	70		20		90		7		4		11		77		24		101	

Zivilstand beim Eintritt (2021)

GESAMT	HP Alkohol		HP Opioid		HP Kokain oder Derivate		HP andere Stimulanzien		HP Hypnotika/Sedativa		HP Cannabis		HP andere Substanz		HP Glücks- und Geldspiel		HP anderes Verhalten	
	qmec040																	
ledig	525	52,4%	82	85,4%	197	81,7%	37	90,2%	33	75,0%	103	89,6%	25	78,1%	2	66,7%	84	83,2%
verheiratet	168	16,8%	3	3,1%	14	5,8%	0	0,0%	4	9,1%	3	2,6%	1	3,1%	0	0,0%	12	11,9%
getrennt (gerichtlich)	54	5,4%	2	2,1%	3	1,2%	0	0,0%	1	2,3%	3	2,6%	2	6,3%	0	0,0%	1	1,0%
geschieden	237	23,7%	9	9,4%	27	11,2%	4	9,8%	6	13,6%	6	5,2%	4	12,5%	1	33,3%	4	4,0%
verwitwet	15	1,5%	0	0,0%	0	0,0%	0	0,0%	0	0,0%	0	0,0%	0	0,0%	0	0,0%	0	0,0%
registrierte Partnerschaft	2	0,2%	0	0,0%	0	0,0%	0	0,0%	0	0,0%	0	0,0%	0	0,0%	0	0,0%	0	0,0%
Total	1001	100,0%	96	100,0%	241	100,0%	41	100,0%	44	100,0%	115	100,0%	32	100,0%	3	100,0%	101	100,0%
fehlende Angaben	89		1		4		0		2		3		1		0		0	

Zivilstand beim Eintritt (2021)

MÄNNER		HP Alkohol		HP Opioid		HP Kokain oder Derivate		HP andere Stimulanzien		HP Hypnotika/Sedativa		HP Cannabis		HP andere Substanz		HP Glücks- und Geldspiel		HP anderes Verhalten	
qmec040	ledig	383	56,7%	64	84,2%	156	83,4%	26	89,7%	21	84,0%	77	90,6%	19	76,0%	2	66,7%	4	66,7%
	verheiratet	108	16,0%	3	3,9%	13	7,0%	0	0,0%	2	8,0%	1	1,2%	0	0,0%	0	0,0%	1	16,7%
	getrennt (gerichtlich)	30	4,4%	2	2,6%	3	1,6%	0	0,0%	1	4,0%	2	2,4%	2	8,0%	0	0,0%	1	16,7%
	geschieden	146	21,6%	7	9,2%	15	8,0%	3	10,3%	1	4,0%	5	5,9%	4	16,0%	1	33,3%	0	0,0%
	verwitwet	7	1,0%	0	0,0%	0	0,0%	0	0,0%	0	0,0%	0	0,0%	0	0,0%	0	0,0%	0	0,0%
	registrierte Partnerschaft	2	0,3%	0	0,0%	0	0,0%	0	0,0%	0	0,0%	0	0,0%	0	0,0%	0	0,0%	0	0,0%
	Total	676	100,0%	76	100,0%	187	100,0%	29	100,0%	25	100,0%	85	100,0%	25	100,0%	3	100,0%	6	100,0%
	fehlende Angaben	68		1		2		0		2		2		1		0		0	

Zivilstand beim Eintritt (2021)

FRAUEN		HP Alkohol		HP Opioid		HP Kokain oder Derivate		HP andere Stimulanzien		HP Hypnotika/Sedativa		HP Cannabis		HP andere Substanz		HP Glücks- und Geldspiel		HP anderes Verhalten	
qmec040	ledig	142	43,7%	18	90,0%	41	75,9%	11	91,7%	12	63,2%	26	86,7%	6	85,7%	0	0,0%	80	84,2%
	verheiratet	60	18,5%	0	0,0%	1	1,9%	0	0,0%	2	10,5%	2	6,7%	1	14,3%	0	0,0%	11	11,6%
	getrennt (gerichtlich)	24	7,4%	0	0,0%	0	0,0%	0	0,0%	0	0,0%	1	3,3%	0	0,0%	0	0,0%	0	0,0%
	geschieden	91	28,0%	2	10,0%	12	22,2%	1	8,3%	5	26,3%	1	3,3%	0	0,0%	0	0,0%	4	4,2%
	verwitwet	8	2,5%	0	0,0%	0	0,0%	0	0,0%	0	0,0%	0	0,0%	0	0,0%	0	0,0%	0	0,0%
	registrierte Partnerschaft	0	0,0%	0	0,0%	0	0,0%	0	0,0%	0	0,0%	0	0,0%	0	0,0%	0	0,0%	0	0,0%
	Total	325	100,0%	20	100,0%	54	100,0%	12	100,0%	19	100,0%	30	100,0%	7	100,0%	0	0,0%	95	100,0%
	fehlende Angaben	21		0		2		0		0		1		0		0		0	

Urbanitätsgrad des Wohnorts beim Eintritt (2021)

	act-info-Residalc						act-info-FOS						stationäre Suchtbehandlung (gesamt)					
	Männer		Frauen		Total		Männer		Frauen		Total		Männer		Frauen		Total	
@mec030																		
Grossstadtzentren	81	10,9%	32	7,2%	113	9,5%	27	7,8%	7	6,5%	34	7,5%	108	9,9%	39	7,1%	147	8,9%
Umland der 3 Grossstadtzentren	131	17,6%	68	15,3%	199	16,8%	48	13,8%	8	7,4%	56	12,3%	179	16,4%	76	13,8%	255	15,5%
Mittelzentren	103	13,8%	64	14,4%	167	14,1%	79	22,7%	22	20,4%	101	22,1%	182	16,7%	86	15,6%	268	16,3%
Kleinzentren	227	30,5%	122	27,5%	349	29,4%	105	30,2%	42	38,9%	147	32,2%	332	30,4%	164	29,8%	496	30,2%
rural	202	27,2%	157	35,4%	359	30,2%	89	25,6%	29	26,9%	118	25,9%	291	26,6%	186	33,8%	477	29,0%
Total	744	100,0%	443	100,0%	1187	100,0%	348	100,0%	108	100,0%	456	100,0%	1092	100,0%	551	100,0%	1643	100,0%
fehlende Angaben	79		29		108		20		7		27		99		36		135	

Urbanitätsgrad des Wohnorts beim Eintritt (2021)

	HP Alkohol		HP Opioid		HP Kokain		HP andere		HP		HP Cannabis		HP andere		HP Glücks-		HP anderes	
					oder Derivate		Stimulanzien		Hypnotika/Sedativa				Substanz		und Geldspiel		Verhalten	
GESAMT																		
@mec030																		
Grossstadtzentren	106	10,8%	6	6,5%	14	6,0%	9	22,5%	1	2,2%	5	4,4%	1	3,0%	1	33,3%	4	4,0%
Umland der 3 Grossstadtzentren	171	17,5%	11	12,0%	27	11,5%	6	15,0%	11	23,9%	17	15,0%	3	9,1%	0	0,0%	9	9,0%
Mittelzentren	152	15,5%	20	21,7%	55	23,5%	1	2,5%	8	17,4%	15	13,3%	2	6,1%	0	0,0%	14	14,0%
Kleinzentren	265	27,1%	31	33,7%	80	34,2%	11	27,5%	15	32,6%	41	36,3%	18	54,5%	0	0,0%	33	33,0%
rural	285	29,1%	24	26,1%	58	24,8%	13	32,5%	11	23,9%	35	31,0%	9	27,3%	2	66,7%	40	40,0%
Total	979	100,0%	92	100,0%	234	100,0%	40	100,0%	46	100,0%	113	100,0%	33	100,0%	3	100,0%	100	100,0%
fehlende Angaben	111		5		11		1		0		5		0		0		1	

Urbanitätsgrad des Wohnorts beim Eintritt (2021)

		HP Alkohol		HP Opioid		HP Kokain oder Derivate		HP andere Stimulanzien		HP Hypnotika/Sedativa		HP Cannabis		HP andere Substanz		HP Glücks- und Geldspiel		HP anderes Verhalten	
MÄNNER																			
@mec030	Grossstadtzentren	77	11,6%	6	8,3%	10	5,5%	8	27,6%	1	3,7%	4	4,8%	0	0,0%	1	33,3%	1	16,7%
	Umland der 3 Grossstadtzentren	118	17,8%	7	9,7%	23	12,7%	5	17,2%	8	29,6%	15	18,1%	2	7,7%	0	0,0%	1	16,7%
	Mittelzentren	104	15,7%	17	23,6%	43	23,8%	1	3,4%	6	22,2%	9	10,8%	1	3,8%	0	0,0%	0	0,0%
	Kleinzentren	183	27,6%	20	27,8%	60	33,1%	10	34,5%	7	25,9%	32	38,6%	16	61,5%	0	0,0%	3	50,0%
	rural	181	27,3%	22	30,6%	45	24,9%	5	17,2%	5	18,5%	23	27,7%	7	26,9%	2	66,7%	1	16,7%
	Total	663	100,0%	72	100,0%	181	100,0%	29	100,0%	27	100,0%	83	100,0%	26	100,0%	3	100,0%	6	100,0%
	fehlende Angaben	81		5		8		0		0		4		0		0		0	

Urbanitätsgrad des Wohnorts beim Eintritt (2021)

		HP Alkohol		HP Opioid		HP Kokain oder Derivate		HP andere Stimulanzien		HP Hypnotika/Sedativa		HP Cannabis		HP andere Substanz		HP Glücks- und Geldspiel		HP anderes Verhalten	
FRAUEN																			
@mec030	Grossstadtzentren	29	9,2%	0	0,0%	4	7,5%	1	9,1%	0	0,0%	1	3,3%	1	14,3%	0	0,0%	3	3,2%
	Umland der 3 Grossstadtzentren	53	16,8%	4	20,0%	4	7,5%	1	9,1%	3	15,8%	2	6,7%	1	14,3%	0	0,0%	8	8,5%
	Mittelzentren	48	15,2%	3	15,0%	12	22,6%	0	0,0%	2	10,5%	6	20,0%	1	14,3%	0	0,0%	14	14,9%
	Kleinzentren	82	25,9%	11	55,0%	20	37,7%	1	9,1%	8	42,1%	9	30,0%	2	28,6%	0	0,0%	30	31,9%
	rural	104	32,9%	2	10,0%	13	24,5%	8	72,7%	6	31,6%	12	40,0%	2	28,6%	0	0,0%	39	41,5%
	Total	316	100,0%	20	100,0%	53	100,0%	11	100,0%	19	100,0%	30	100,0%	7	100,0%	0	0,0%	94	100,0%
	fehlende Angaben	30		0		3		1		0		1		0		0		1	

MitbewohnerInnen in den 30T/6M vor Eintritt (2021)

		act-info-Residalc						act-info-FOS						stationäre Suchtbehandlung (gesamt)					
		Männer		Frauen		Total		Männer		Frauen		Total		Männer		Frauen		Total	
q nec060	allein	223	32,3%	111	25,8%	334	29,8%	63	17,9%	9	8,3%	72	15,7%	286	27,4%	120	22,3%	406	25,7%
	mit der Herkunftsfamilie	70	10,1%	57	13,2%	127	11,3%	42	12,0%	12	11,1%	54	11,8%	112	10,7%	69	12,8%	181	11,4%
	mit PartnerIn und/oder mit Kind(ern)	106	15,3%	96	22,3%	202	18,0%	20	5,7%	13	12,0%	33	7,2%	126	12,1%	109	20,2%	235	14,9%
	mit Freunden oder anderen Personen	27	3,9%	19	4,4%	46	4,1%	8	2,3%	4	3,7%	12	2,6%	35	3,4%	23	4,3%	58	3,7%
	in Haft	6	0,9%	2	0,5%	8	0,7%	49	14,0%	8	7,4%	57	12,4%	55	5,3%	10	1,9%	65	4,1%
	in therapeutischer Einrichtung/ Wohnheim	43	6,2%	30	7,0%	73	6,5%	56	16,0%	18	16,7%	74	16,1%	99	9,5%	48	8,9%	147	9,3%
	in Spital/Klinik	202	29,2%	111	25,8%	313	27,9%	110	31,3%	39	36,1%	149	32,5%	312	29,9%	150	27,8%	462	29,2%
anderes	14	2,0%	5	1,2%	19	1,7%	3	0,9%	5	4,6%	8	1,7%	17	1,6%	10	1,9%	27	1,7%	
Total		691	100,0%	431	100,0%	1122	100,0%	351	100,0%	108	100,0%	459	100,0%	1042	100,0%	539	100,0%	1581	100,0%
fehlende Angaben		132		41		173		17		7		24		149		48		197	
q nec065	allein	335	48,8%	144	33,6%	479	43,0%	98	29,3%	21	19,4%	119	26,9%	433	42,4%	165	30,7%	598	38,4%
	mit der Herkunftsfamilie	81	11,8%	60	14,0%	141	12,6%	59	17,6%	24	22,2%	83	18,7%	140	13,7%	84	15,6%	224	14,4%
	mit PartnerIn und/oder mit Kind(ern)	160	23,3%	147	34,3%	307	27,5%	33	9,9%	23	21,3%	56	12,6%	193	18,9%	170	31,7%	363	23,3%
	mit Freunden oder anderen Personen	40	5,8%	21	4,9%	61	5,5%	22	6,6%	7	6,5%	29	6,5%	62	6,1%	28	5,2%	90	5,8%
	in Haft	7	1,0%	2	0,5%	9	0,8%	36	10,7%	7	6,5%	43	9,7%	43	4,2%	9	1,7%	52	3,3%
	in therapeutischer Einrichtung/ Wohnheim	33	4,8%	26	6,1%	59	5,3%	53	15,8%	13	12,0%	66	14,9%	86	8,4%	39	7,3%	125	8,0%
	in Spital/Klinik	18	2,6%	24	5,6%	42	3,8%	30	9,0%	10	9,3%	40	9,0%	48	4,7%	34	6,3%	82	5,3%
anderes	12	1,7%	5	1,2%	17	1,5%	4	1,2%	3	2,8%	7	1,6%	16	1,6%	8	1,5%	24	1,5%	
Total		686	100,0%	429	100,0%	1115	100,0%	335	100,0%	108	100,0%	443	100,0%	1021	100,0%	537	100,0%	1558	100,0%
fehlende Angaben		137		43		180		33		7		40		170		50		220	

MitbewohnerInnen in den 30T/6M vor Eintritt (2021)

GESAMT		HP Alkohol	HP Opioid	HP Kokain oder Derivate	HP andere Stimulanzien	HP Hypnotika/Sedativa	HP Cannabis	HP andere Substanz	HP Glücks- und Geldspiel	HP anderes Verhalten									
q nec060	allein	303	31,9%	17	19,8%	32	14,2%	9	23,1%	3	8,6%	18	16,7%	4	12,5%	0	0,0%	19	18,8%
	mit der Herkunftsfamilie mit PartnerIn und/oder mit Kind(ern)	57	6,0%	11	12,8%	39	17,3%	4	10,3%	5	14,3%	25	23,1%	1	3,1%	0	0,0%	39	38,6%
	mit Freunden oder anderen Personen	172	18,1%	9	10,5%	24	10,7%	2	5,1%	7	20,0%	5	4,6%	2	6,3%	0	0,0%	14	13,9%
	in Haft	31	3,3%	4	4,7%	7	3,1%	2	5,1%	2	5,7%	6	5,6%	2	6,3%	0	0,0%	4	4,0%
	in therapeutischer Einrichtung/ Wohnheim	17	1,8%	10	11,6%	19	8,4%	6	15,4%	0	0,0%	7	6,5%	6	18,8%	0	0,0%	0	0,0%
	in Spital/Klinik	68	7,2%	10	11,6%	19	8,4%	6	15,4%	2	5,7%	17	15,7%	13	40,6%	1	33,3%	10	9,9%
	anderes	287	30,2%	23	26,7%	79	35,1%	10	25,6%	15	42,9%	27	25,0%	4	12,5%	2	66,7%	15	14,9%
	Total	15	1,6%	2	2,3%	6	2,7%	0	0,0%	1	2,9%	3	2,8%	0	0,0%	0	0,0%	0	0,0%
	Total	950	100,0%	86	100,0%	225	100,0%	39	100,0%	35	100,0%	108	100,0%	32	100,0%	3	100,0%	101	100,0%
	fehlende Angaben	140		11		20		2		11		10		1		0		0	
q nec065	allein	435	46,1%	29	33,0%	56	25,5%	18	47,4%	7	19,4%	25	24,3%	6	25,0%	1	33,3%	20	19,8%
	mit der Herkunftsfamilie mit PartnerIn und/oder mit Kind(ern)	74	7,8%	16	18,2%	48	21,8%	3	7,9%	9	25,0%	28	27,2%	2	8,3%	0	0,0%	44	43,6%
	mit Freunden oder anderen Personen	267	28,3%	12	13,6%	38	17,3%	2	5,3%	12	33,3%	13	12,6%	2	8,3%	0	0,0%	16	15,8%
	in Haft	48	5,1%	5	5,7%	13	5,9%	5	13,2%	1	2,8%	9	8,7%	1	4,2%	0	0,0%	8	7,9%
	in therapeutischer Einrichtung/ Wohnheim	12	1,3%	10	11,4%	18	8,2%	3	7,9%	0	0,0%	6	5,8%	3	12,5%	0	0,0%	0	0,0%
	in Spital/Klinik	52	5,5%	10	11,4%	23	10,5%	6	15,8%	2	5,6%	13	12,6%	9	37,5%	1	33,3%	9	8,9%
	anderes	46	4,9%	4	4,5%	16	7,3%	1	2,6%	3	8,3%	7	6,8%	0	0,0%	1	33,3%	4	4,0%
	Total	9	1,0%	2	2,3%	8	3,6%	0	0,0%	2	5,6%	2	1,9%	1	4,2%	0	0,0%	0	0,0%
	Total	943	100,0%	88	100,0%	220	100,0%	38	100,0%	36	100,0%	103	100,0%	24	100,0%	3	100,0%	101	100,0%
	fehlende Angaben	147		9		25		3		10		15		9		0		0	

MitbewohnerInnen in den 30T/6M vor Eintritt (2021)

		HP Alkohol		HP Opioid		HP Kokain oder Derivate		HP andere Stimulanzien		HP Hypnotika/Sedativa		HP Cannabis		HP andere Substanz		HP Glücks- und Geldspiel		HP anderes Verhalten	
MÄNNER																			
q nec060	allein	216	33,9%	16	23,9%	27	15,5%	7	25,0%	1	4,5%	13	16,7%	3	12,0%	0	0,0%	2	33,3%
	mit der Herkunftsfamilie mit PartnerIn und/oder mit Kind(ern)	44	6,9%	10	14,9%	31	17,8%	3	10,7%	4	18,2%	18	23,1%	1	4,0%	0	0,0%	1	16,7%
	mit Freunden oder anderen Personen	94	14,7%	7	10,4%	18	10,3%	0	0,0%	3	13,6%	2	2,6%	1	4,0%	0	0,0%	1	16,7%
	in Haft	20	3,1%	3	4,5%	5	2,9%	1	3,6%	0	0,0%	4	5,1%	2	8,0%	0	0,0%	0	0,0%
	in therapeutischer Einrichtung/Wohnheim	16	2,5%	8	11,9%	16	9,2%	5	17,9%	0	0,0%	6	7,7%	4	16,0%	0	0,0%	0	0,0%
	in Spital/Klinik	48	7,5%	9	13,4%	13	7,5%	4	14,3%	2	9,1%	11	14,1%	11	44,0%	1	33,3%	0	0,0%
	anderes	190	29,8%	14	20,9%	59	33,9%	8	28,6%	11	50,0%	23	29,5%	3	12,0%	2	66,7%	2	33,3%
	Total	10	1,6%	0	0,0%	5	2,9%	0	0,0%	1	4,5%	1	1,3%	0	0,0%	0	0,0%	0	0,0%
	Total	638	100,0%	67	100,0%	174	100,0%	28	100,0%	22	100,0%	78	100,0%	25	100,0%	3	100,0%	6	100,0%
	fehlende Angaben	106		10		15		1		5		9		1		0		0	
q nec065	allein	315	49,8%	26	37,7%	44	26,2%	14	50,0%	5	22,7%	20	27,0%	5	27,8%	1	33,3%	2	33,3%
	mit der Herkunftsfamilie mit PartnerIn und/oder mit Kind(ern)	59	9,3%	11	15,9%	36	21,4%	2	7,1%	7	31,8%	22	29,7%	2	11,1%	0	0,0%	1	16,7%
	mit Freunden oder anderen Personen	145	22,9%	8	11,6%	27	16,1%	1	3,6%	5	22,7%	6	8,1%	1	5,6%	0	0,0%	0	0,0%
	in Haft	38	6,0%	4	5,8%	9	5,4%	3	10,7%	0	0,0%	6	8,1%	1	5,6%	0	0,0%	1	16,7%
	in therapeutischer Einrichtung/Wohnheim	10	1,6%	8	11,6%	15	8,9%	3	10,7%	0	0,0%	5	6,8%	2	11,1%	0	0,0%	0	0,0%
	in Spital/Klinik	36	5,7%	9	13,0%	18	10,7%	4	14,3%	2	9,1%	9	12,2%	7	38,9%	1	33,3%	0	0,0%
	anderes	22	3,5%	2	2,9%	14	8,3%	1	3,6%	2	9,1%	4	5,4%	0	0,0%	1	33,3%	2	33,3%
	Total	7	1,1%	1	1,4%	5	3,0%	0	0,0%	1	4,5%	2	2,7%	0	0,0%	0	0,0%	0	0,0%
	Total	632	100,0%	69	100,0%	168	100,0%	28	100,0%	22	100,0%	74	100,0%	18	100,0%	3	100,0%	6	100,0%
	fehlende Angaben	112		8		21		1		5		13		8		0		0	

MitbewohnerInnen in den 30T/6M vor Eintritt (2021)

		HP Alkohol		HP Opioid		HP Kokain oder Derivate		HP andere Stimulanzien		HP Hypnotika/Sedativa		HP Cannabis		HP andere Substanz		HP Glücks- und Geldspiel		HP anderes Verhalten		
FRAUEN																				
qnec060	allein	87	27,9%	1	5,3%	5	9,8%	2	18,2%	2	15,4%	5	16,7%	1	14,3%	0	0,0%	17	17,9%	
	mit der Herkunftsfamilie mit PartnerIn und/oder mit Kind(ern)	13	4,2%	1	5,3%	8	15,7%	1	9,1%	1	7,7%	7	23,3%	0	0,0%	0	0,0%	38	40,0%	
	mit Freunden oder anderen Personen	78	25,0%	2	10,5%	6	11,8%	2	18,2%	4	30,8%	3	10,0%	1	14,3%	0	0,0%	13	13,7%	
	in Haft	11	3,5%	1	5,3%	2	3,9%	1	9,1%	2	15,4%	2	6,7%	0	0,0%	0	0,0%	4	4,2%	
	in therapeutischer Einrichtung/Wohnheim	1	0,3%	2	10,5%	3	5,9%	1	9,1%	0	0,0%	1	3,3%	2	28,6%	0	0,0%	0	0,0%	
	in Spital/Klinik	20	6,4%	1	5,3%	6	11,8%	2	18,2%	0	0,0%	6	20,0%	2	28,6%	0	0,0%	10	10,5%	
	anderes	97	31,1%	9	47,4%	20	39,2%	2	18,2%	4	30,8%	4	13,3%	1	14,3%	0	0,0%	13	13,7%	
	Total	5	1,6%	2	10,5%	1	2,0%	0	0,0%	0	0,0%	2	6,7%	0	0,0%	0	0,0%	0	0,0%	
	Total	312	100,0%	19	100,0%	51	100,0%	11	100,0%	13	100,0%	30	100,0%	7	100,0%	0	0,0%	95	100,0%	
	fehlende Angaben	34		1		5		1		6		1		0		0		0		
qnec065	allein	120	38,6%	3	15,8%	12	23,1%	4	40,0%	2	14,3%	5	17,2%	1	16,7%	0	0,0%	18	18,9%	
	mit der Herkunftsfamilie mit PartnerIn und/oder mit Kind(ern)	15	4,8%	5	26,3%	12	23,1%	1	10,0%	2	14,3%	6	20,7%	0	0,0%	0	0,0%	43	45,3%	
	mit Freunden oder anderen Personen	122	39,2%	4	21,1%	11	21,2%	1	10,0%	7	50,0%	7	24,1%	1	16,7%	0	0,0%	16	16,8%	
	in Haft	10	3,2%	1	5,3%	4	7,7%	2	20,0%	1	7,1%	3	10,3%	0	0,0%	0	0,0%	7	7,4%	
	in therapeutischer Einrichtung/Wohnheim	2	0,6%	2	10,5%	3	5,8%	0	0,0%	0	0,0%	1	3,4%	1	16,7%	0	0,0%	0	0,0%	
	in Spital/Klinik	16	5,1%	1	5,3%	5	9,6%	2	20,0%	0	0,0%	4	13,8%	2	33,3%	0	0,0%	9	9,5%	
	anderes	24	7,7%	2	10,5%	2	3,8%	0	0,0%	1	7,1%	3	10,3%	0	0,0%	0	0,0%	2	2,1%	
	Total	2	0,6%	1	5,3%	3	5,8%	0	0,0%	1	7,1%	0	0,0%	1	16,7%	0	0,0%	0	0,0%	
	Total	311	100,0%	19	100,0%	52	100,0%	10	100,0%	14	100,0%	29	100,0%	6	100,0%	0	0,0%	95	100,0%	
	fehlende Angaben	35		1		4		2		5		2		1		0		0		

Eigene Kinder haben (2021)

	act-info-Residalc						act-info-FOS						stationäre Suchtbehandlung (gesamt)							
	Männer		Frauen		Total		Männer		Frauen		Total		Männer		Frauen		Total			
qnec067																				
nein, keine	403	58,6%	241	55,9%	644	57,6%	232	70,1%	70	63,6%	302	68,5%	635	62,3%	311	57,5%	946	60,6%		
ja	285	41,4%	190	44,1%	475	42,4%	99	29,9%	40	36,4%	139	31,5%	384	37,7%	230	42,5%	614	39,4%		
Total	688	100,0%	431	100,0%	1119	100,0%	331	100,0%	110	100,0%	441	100,0%	1019	100,0%	541	100,0%	1560	100,0%		
fehlende Angaben	135		41		176		37		5		42		172		46		218			

Eigene Kinder haben (2021)

GESAMT	HP Alkohol		HP Opioid		HP Kokain oder Derivate		HP andere Stimulanzien		HP Hypnotika/Sedativa		HP Cannabis		HP andere Substanz		HP Glücks- und Geldspiel		HP anderes Verhalten	
	qnec067																	
nein, keine	485	51,3%	64	74,4%	154	68,8%	33	84,6%	23	62,2%	88	87,1%	6	30,0%	2	66,7%	89	88,1%
ja	461	48,7%	22	25,6%	70	31,3%	6	15,4%	14	37,8%	13	12,9%	14	70,0%	1	33,3%	12	11,9%
Total	946	100,0%	86	100,0%	224	100,0%	39	100,0%	37	100,0%	101	100,0%	20	100,0%	3	100,0%	101	100,0%
fehlende Angaben	144		11		21		2		9		17		13		0		0	

Eigene Kinder haben (2021)

MÄNNER	HP Alkohol		HP Opioid		HP Kokain oder Derivate		HP andere Stimulanzien		HP Hypnotika/Sedativa		HP Cannabis		HP andere Substanz		HP Glücks- und Geldspiel		HP anderes Verhalten	
	qnec067																	
nein, keine	353	55,7%	47	70,1%	120	70,6%	23	82,1%	16	69,6%	63	87,5%	5	35,7%	2	66,7%	5	83,3%
ja	281	44,3%	20	29,9%	50	29,4%	5	17,9%	7	30,4%	9	12,5%	9	64,3%	1	33,3%	1	16,7%
Total	634	100,0%	67	100,0%	170	100,0%	28	100,0%	23	100,0%	72	100,0%	14	100,0%	3	100,0%	6	100,0%
fehlende Angaben	110		10		19		1		4		15		12		0		0	

Eigene Kinder haben (2021)

		HP Alkohol		HP Opioid		HP Kokain oder Derivate		HP andere Stimulanzien		HP Hypnotika/Sedativa		HP Cannabis		HP andere Substanz		HP Glücks- und Geldspiel		HP anderes Verhalten	
FRAUEN																			
q nec067	nein, keine ja	132	42,3%	17	89,5%	34	63,0%	10	90,9%	7	50,0%	25	86,2%	1	16,7%	0	0,0%	84	88,4%
	ja	180	57,7%	2	10,5%	20	37,0%	1	9,1%	7	50,0%	4	13,8%	5	83,3%	0	0,0%	11	11,6%
	Total	312	100,0%	19	100,0%	54	100,0%	11	100,0%	14	100,0%	29	100,0%	6	100,0%	0	0,0%	95	100,0%
	fehlende Angaben	34		1		2		1		5		2		1		0		0	

gefilterte Frage - wenn ja: Wohnt mit dem Kind/den Kindern (2021)

		act-info-Residalc						act-info-FOS						stationäre Suchtbehandlung (gesamt)					
		Männer		Frauen		Total		Männer		Frauen		Total		Männer		Frauen		Total	
q nec068	nein	216	76,3%	115	60,5%	331	70,0%	90	93,8%	29	74,4%	119	88,1%	306	80,7%	144	62,9%	450	74,0%
	ja	67	23,7%	75	39,5%	142	30,0%	6	6,3%	10	25,6%	16	11,9%	73	19,3%	85	37,1%	158	26,0%
	Total	283	100,0%	190	100,0%	473	100,0%	96	100,0%	39	100,0%	135	100,0%	379	100,0%	229	100,0%	608	100,0%
	fehlende Angaben	2		0		2		3		1		4		5		1		6	

gefilterte Frage - wenn ja: Wohnt mit dem Kind/den Kindern (2021)

		HP Alkohol		HP Opioid		HP Kokain oder Derivate		HP andere Stimulanzien		HP Hypnotika/Sedativa		HP Cannabis		HP andere Substanz		HP Glücks- und Geldspiel		HP anderes Verhalten	
GESAMT																			
q nec068	nein	333	72,5%	21	95,5%	58	87,9%	6	100,0%	8	57,1%	10	76,9%	11	78,6%	1	100,0%	1	8,3%
	ja	126	27,5%	1	4,5%	8	12,1%	0	0,0%	6	42,9%	3	23,1%	3	21,4%	0	0,0%	11	91,7%
	Total	459	100,0%	22	100,0%	66	100,0%	6	100,0%	14	100,0%	13	100,0%	14	100,0%	1	100,0%	12	100,0%
	fehlende Angaben	2		0		4		0		0		0		0		0		0	

gefilterte Frage - wenn ja: Wohnt mit dem Kind/den Kindern (2021)

		HP Alkohol		HP Opioid		HP Kokain oder Derivate		HP andere Stimulanzen		HP Hypnotika/Sedativa		HP Cannabis		HP andere Substanz		HP Glücks- und Geldspiel		HP anderes Verhalten	
MÄNNER																			
qnec068	nein	219	78,5%	19	95,0%	41	87,2%	5	100,0%	3	42,9%	9	100,0%	8	88,9%	1	100,0%	0	0,0%
	ja	60	21,5%	1	5,0%	6	12,8%	0	0,0%	4	57,1%	0	0,0%	1	11,1%	0	0,0%	1	100,0%
	Total	279	100,0%	20	100,0%	47	100,0%	5	100,0%	7	100,0%	9	100,0%	9	100,0%	1	100,0%	1	100,0%
fehlende Angaben		2		0		3		0		0		0		0		0		0	

gefilterte Frage - wenn ja: Wohnt mit dem Kind/den Kindern (2021)

		HP Alkohol		HP Opioid		HP Kokain oder Derivate		HP andere Stimulanzen		HP Hypnotika/Sedativa		HP Cannabis		HP andere Substanz		HP Glücks- und Geldspiel		HP anderes Verhalten	
FRAUEN																			
qnec068	nein	114	63,3%	2	100,0%	17	89,5%	1	100,0%	5	71,4%	1	25,0%	3	60,0%	0	0,0%	1	9,1%
	ja	66	36,7%	0	0,0%	2	10,5%	0	0,0%	2	28,6%	3	75,0%	2	40,0%	0	0,0%	10	90,9%
	Total	180	100,0%	2	100,0%	19	100,0%	1	100,0%	7	100,0%	4	100,0%	5	100,0%	0	0,0%	11	100,0%
fehlende Angaben		0		0		1		0		0		0		0		0		0	

vorwiegende Wohnsituation in den 30T/6M vor Eintritt (2021)

	act-info-Residalc						act-info-FOS						stationäre Suchtbehandlung (gesamt)					
	Männer		Frauen		Total		Männer		Frauen		Total		Männer		Frauen		Total	
q nec070																		
stabile Wohnsituation	403	58,4%	298	69,1%	701	62,5%	111	31,8%	29	27,4%	140	30,8%	514	49,5%	327	60,9%	841	53,4%
instabile Wohnsituation/obdachlos	55	8,0%	17	3,9%	72	6,4%	23	6,6%	11	10,4%	34	7,5%	78	7,5%	28	5,2%	106	6,7%
in Haft	6	0,9%	2	0,5%	8	0,7%	47	13,5%	8	7,5%	55	12,1%	53	5,1%	10	1,9%	63	4,0%
therap. Einrichtung/Wohnheim/Spital/anderes	226	32,8%	114	26,5%	340	30,3%	168	48,1%	58	54,7%	226	49,7%	394	37,9%	172	32,0%	566	35,9%
Total	690	100,0%	431	100,0%	1121	100,0%	349	100,0%	106	100,0%	455	100,0%	1039	100,0%	537	100,0%	1576	100,0%
fehlende Angaben	133		41		174		19		9		28		152		50		202	
q nec075																		
stabile Wohnsituation	569	82,9%	367	85,9%	936	84,1%	176	52,5%	54	50,9%	230	52,2%	745	73,0%	421	79,0%	1166	75,0%
instabile Wohnsituation/obdachlos	65	9,5%	20	4,7%	85	7,6%	40	11,9%	23	21,7%	63	14,3%	105	10,3%	43	8,1%	148	9,5%
in Haft	7	1,0%	2	0,5%	9	0,8%	38	11,3%	7	6,6%	45	10,2%	45	4,4%	9	1,7%	54	3,5%
therap. Einrichtung/Wohnheim/Spital/anderes	45	6,6%	38	8,9%	83	7,5%	81	24,2%	22	20,8%	103	23,4%	126	12,3%	60	11,3%	186	12,0%
Total	686	100,0%	427	100,0%	1113	100,0%	335	100,0%	106	100,0%	441	100,0%	1021	100,0%	533	100,0%	1554	100,0%
fehlende Angaben	137		45		182		33		9		42		170		54		224	

vorwiegende Wohnsituation in den 30T/6M vor Eintritt (2021)

	HP Alkohol		HP Opioid		HP Kokain		HP andere		HP		HP Cannabis		HP andere		HP Glücks-		HP anderes	
					oder Derivate		Stimulanzien		Hypnotika/Sedativa				Substanz		und Geldspiel		Verhalten	
GESAMT																		
q nec070																		
stabile Wohnsituation	556	58,6%	34	39,1%	86	38,6%	12	32,4%	18	51,4%	44	40,7%	7	21,9%	0	0,0%	83	82,2%
instabile Wohnsituation/obdachlos	55	5,8%	3	3,4%	23	10,3%	4	10,8%	5	14,3%	13	12,0%	1	3,1%	0	0,0%	2	2,0%
in Haft	18	1,9%	9	10,3%	18	8,1%	5	13,5%	0	0,0%	7	6,5%	6	18,8%	0	0,0%	0	0,0%
therap. Einrichtung/Wohnheim/Spital/anderes	319	33,6%	41	47,1%	96	43,0%	16	43,2%	12	34,3%	44	40,7%	18	56,3%	3	100,0%	16	15,8%
Total	948	100,0%	87	100,0%	223	100,0%	37	100,0%	35	100,0%	108	100,0%	32	100,0%	3	100,0%	101	100,0%
fehlende Angaben	142		10		22		4		11		10		1		0		0	
q nec075																		
stabile Wohnsituation	785	83,2%	52	59,8%	122	56,0%	21	55,3%	25	69,4%	65	64,4%	6	25,0%	1	33,3%	88	87,1%
instabile Wohnsituation/obdachlos	70	7,4%	7	8,0%	39	17,9%	5	13,2%	6	16,7%	12	11,9%	5	20,8%	0	0,0%	3	3,0%
in Haft	13	1,4%	10	11,5%	18	8,3%	4	10,5%	0	0,0%	6	5,9%	3	12,5%	0	0,0%	0	0,0%
therap. Einrichtung/Wohnheim/Spital/anderes	76	8,1%	18	20,7%	39	17,9%	8	21,1%	5	13,9%	18	17,8%	10	41,7%	2	66,7%	10	9,9%
Total	944	100,0%	87	100,0%	218	100,0%	38	100,0%	36	100,0%	101	100,0%	24	100,0%	3	100,0%	101	100,0%
fehlende Angaben	146		10		27		3		10		17		9		0		0	

act-info – stationärer Behandlungsbereich
 vorwiegende Wohnsituation in den 30T/6M vor Eintritt (2021)

		HP Alkohol	HP Opioid	HP Kokain oder Derivate	HP andere Stimulanzen	HP Hypnotika/Sedativa	HP Cannabis	HP andere Substanz	HP Glücks- und Geldspiel	HP anderes Verhalten									
MÄNNER																			
q nec070	stabile Wohnsituation	360	56,6%	28	40,0%	69	40,1%	8	30,8%	9	42,9%	29	36,7%	6	24,0%	0	0,0%	4	66,7%
	instabile Wohnsituation/obdachlos	42	6,6%	2	2,9%	18	10,5%	2	7,7%	3	14,3%	11	13,9%	0	0,0%	0	0,0%	0	0,0%
	in Haft	17	2,7%	7	10,0%	15	8,7%	4	15,4%	0	0,0%	6	7,6%	4	16,0%	0	0,0%	0	0,0%
	therap. Einrichtung/Wohnheim/Spital/anderes	217	34,1%	33	47,1%	70	40,7%	12	46,2%	9	42,9%	33	41,8%	15	60,0%	3	100,0%	2	33,3%
	Total	636	100,0%	70	100,0%	172	100,0%	26	100,0%	21	100,0%	79	100,0%	25	100,0%	3	100,0%	6	100,0%
	fehlende Angaben	108		7		17		3		6		8		1		0		0	
q nec075	stabile Wohnsituation	523	82,5%	40	58,0%	98	59,0%	15	53,6%	14	63,6%	46	62,2%	5	27,8%	1	33,3%	2	33,3%
	instabile Wohnsituation/obdachlos	52	8,2%	6	8,7%	25	15,1%	3	10,7%	5	22,7%	10	13,5%	3	16,7%	0	0,0%	1	16,7%
	in Haft	11	1,7%	8	11,6%	15	9,0%	4	14,3%	0	0,0%	5	6,8%	2	11,1%	0	0,0%	0	0,0%
	therap. Einrichtung/Wohnheim/Spital/anderes	48	7,6%	15	21,7%	28	16,9%	6	21,4%	3	13,6%	13	17,6%	8	44,4%	2	66,7%	3	50,0%
	Total	634	100,0%	69	100,0%	166	100,0%	28	100,0%	22	100,0%	74	100,0%	18	100,0%	3	100,0%	6	100,0%
	fehlende Angaben	110		8		23		1		5		13		8		0		0	

vorwiegende Wohnsituation in den 30T/6M vor Eintritt (2021)

		HP Alkohol	HP Opioid	HP Kokain oder Derivate	HP andere Stimulanzen	HP Hypnotika/Sedativa	HP Cannabis	HP andere Substanz	HP Glücks- und Geldspiel	HP anderes Verhalten									
FRAUEN																			
q nec070	stabile Wohnsituation	196	62,8%	6	35,3%	17	33,3%	4	36,4%	9	64,3%	15	51,7%	1	14,3%	0	0,0%	79	83,2%
	instabile Wohnsituation/obdachlos	13	4,2%	1	5,9%	5	9,8%	2	18,2%	2	14,3%	2	6,9%	1	14,3%	0	0,0%	2	2,1%
	in Haft	1	0,3%	2	11,8%	3	5,9%	1	9,1%	0	0,0%	1	3,4%	2	28,6%	0	0,0%	0	0,0%
	therap. Einrichtung/Wohnheim/Spital/anderes	102	32,7%	8	47,1%	26	51,0%	4	36,4%	3	21,4%	11	37,9%	3	42,9%	0	0,0%	14	14,7%
	Total	312	100,0%	17	100,0%	51	100,0%	11	100,0%	14	100,0%	29	100,0%	7	100,0%	0	0,0%	95	100,0%
	fehlende Angaben	34		3		5		1		5		2		0		0		0	
q nec075	stabile Wohnsituation	262	84,5%	12	66,7%	24	46,2%	6	60,0%	11	78,6%	19	70,4%	1	16,7%	0	0,0%	86	90,5%
	instabile Wohnsituation/obdachlos	18	5,8%	1	5,6%	14	26,9%	2	20,0%	1	7,1%	2	7,4%	2	33,3%	0	0,0%	2	2,1%
	in Haft	2	0,6%	2	11,1%	3	5,8%	0	0,0%	0	0,0%	1	3,7%	1	16,7%	0	0,0%	0	0,0%
	therap. Einrichtung/Wohnheim/Spital/anderes	28	9,0%	3	16,7%	11	21,2%	2	20,0%	2	14,3%	5	18,5%	2	33,3%	0	0,0%	7	7,4%
	Total	310	100,0%	18	100,0%	52	100,0%	10	100,0%	14	100,0%	27	100,0%	6	100,0%	0	0,0%	95	100,0%
	fehlende Angaben	36		2		4		2		5		4		1		0		0	

Beziehungsstatus in den 6M vor Eintritt (2021)

	act-info-Residalc						act-info-FOS						stationäre Suchtbehandlung (gesamt)					
	Männer		Frauen		Total		Männer		Frauen		Total		Männer		Frauen		Total	
qzes010																		
alleinstehend, kein(e) PartnerIn	351	51,2%	208	49,3%	559	50,5%	206	60,1%	42	39,3%	248	55,1%	557	54,2%	250	47,3%	807	51,8%
zeitweilige Beziehung(en)	47	6,9%	21	5,0%	68	6,1%	47	13,7%	18	16,8%	65	14,4%	94	9,1%	39	7,4%	133	8,5%
feste Beziehung, getrennt lebend	125	18,2%	65	15,4%	190	17,2%	44	12,8%	22	20,6%	66	14,7%	169	16,4%	87	16,4%	256	16,4%
feste Beziehung, zusammen lebend	162	23,6%	128	30,3%	290	26,2%	46	13,4%	25	23,4%	71	15,8%	208	20,2%	153	28,9%	361	23,2%
Total	685	100,0%	422	100,0%	1107	100,0%	343	100,0%	107	100,0%	450	100,0%	1028	100,0%	529	100,0%	1557	100,0%
fehlende Angaben	138		50		188		25		8		33		163		58		221	

Beziehungsstatus in den 6M vor Eintritt (2021)

	HP Alkohol		HP Opioid		HP Kokain		HP andere		HP		HP Cannabis		HP andere		HP Glücks-		HP anderes	
					oder Derivate		Stimulanzien		Hypnotika/Sedativa				Substanz		und Geldspiel		Verhalten	
GESAMT																		
qzes010																		
alleinstehend, kein(e) PartnerIn	462	49,4%	54	60,0%	95	43,6%	19	54,3%	14	38,9%	68	62,4%	24	80,0%	3	100,0%	68	68,7%
zeitweilige Beziehung(en)	70	7,5%	8	8,9%	41	18,8%	3	8,6%	4	11,1%	4	3,7%	2	6,7%	0	0,0%	0	0,0%
feste Beziehung, getrennt lebend	157	16,8%	12	13,3%	34	15,6%	7	20,0%	7	19,4%	23	21,1%	2	6,7%	0	0,0%	14	14,1%
feste Beziehung, zusammen lebend	246	26,3%	16	17,8%	48	22,0%	6	17,1%	11	30,6%	14	12,8%	2	6,7%	0	0,0%	17	17,2%
Total	935	100,0%	90	100,0%	218	100,0%	35	100,0%	36	100,0%	109	100,0%	30	100,0%	3	100,0%	99	100,0%
fehlende Angaben	155		7		27		6		10		9		3		0		2	

Beziehungsstatus in den 6M vor Eintritt (2021)

	HP Alkohol		HP Opioid		HP Kokain		HP andere		HP		HP Cannabis		HP andere		HP Glücks-		HP anderes	
					oder Derivate		Stimulanzien		Hypnotika/Sedativa				Substanz		und Geldspiel		Verhalten	
MÄNNER																		
qzes010																		
alleinstehend, kein(e) PartnerIn	324	51,5%	47	66,2%	81	47,9%	17	65,4%	8	36,4%	57	72,2%	18	78,3%	3	100,0%	2	40,0%
zeitweilige Beziehung(en)	52	8,3%	4	5,6%	27	16,0%	2	7,7%	3	13,6%	3	3,8%	2	8,7%	0	0,0%	0	0,0%
feste Beziehung, getrennt lebend	111	17,6%	8	11,3%	27	16,0%	3	11,5%	4	18,2%	11	13,9%	2	8,7%	0	0,0%	3	60,0%
feste Beziehung, zusammen lebend	142	22,6%	12	16,9%	34	20,1%	4	15,4%	7	31,8%	8	10,1%	1	4,3%	0	0,0%	0	0,0%
Total	629	100,0%	71	100,0%	169	100,0%	26	100,0%	22	100,0%	79	100,0%	23	100,0%	3	100,0%	5	100,0%
fehlende Angaben	115		6		20		3		5		8		3		0		1	

Beziehungsstatus in den 6M vor Eintritt (2021)

		HP Alkohol	HP Opioid	HP Kokain oder Derivate	HP andere Stimulanzien	HP Hypnotika/Sedativa	HP Cannabis	HP andere Substanz	HP Glücks- und Geldspiel	HP anderes Verhalten
FRAUEN										
qzes010	alleinstehend, kein(e) PartnerIn zeitweilige Beziehung(en)	138 45,1%	7 36,8%	14 28,6%	2 22,2%	6 42,9%	11 36,7%	6 85,7%	0 0,0%	66 70,2%
	zeitweilige Beziehung(en)	18 5,9%	4 21,1%	14 28,6%	1 11,1%	1 7,1%	1 3,3%	0 0,0%	0 0,0%	0 0,0%
	festе Beziehung, getrennt lebend	46 15,0%	4 21,1%	7 14,3%	4 44,4%	3 21,4%	12 40,0%	0 0,0%	0 0,0%	11 11,7%
	festе Beziehung, zusammen lebend	104 34,0%	4 21,1%	14 28,6%	2 22,2%	4 28,6%	6 20,0%	1 14,3%	0 0,0%	17 18,1%
	Total	306 100,0%	19 100,0%	49 100,0%	9 100,0%	14 100,0%	30 100,0%	7 100,0%	0 0,0%	94 100,0%
	fehlende Angaben	40	1	7	3	5	1	0	0	1

gefilterte Frage - Wenn feste Beziehung: PartnerIn litt an Suchtproblemen in den 6M vor Eintritt (2021)

		act-info-Residalc			act-info-FOS			stationäre Suchtbehandlung (gesamt)		
		Männer	Frauen	Total	Männer	Frauen	Total	Männer	Frauen	Total
qzes015	nein	220 81,2%	137 71,4%	357 77,1%	52 65,0%	13 28,9%	65 52,0%	272 77,5%	150 63,3%	422 71,8%
	ja	51 18,8%	55 28,6%	106 22,9%	28 35,0%	32 71,1%	60 48,0%	79 22,5%	87 36,7%	166 28,2%
	Total	271 100,0%	192 100,0%	463 100,0%	80 100,0%	45 100,0%	125 100,0%	351 100,0%	237 100,0%	588 100,0%
	fehlende Angaben	16	1	17	10	2	12	26	3	29

gefilterte Frage - Wenn feste Beziehung: PartnerIn litt an Suchtproblemen in den 6M vor Eintritt (2021)

		HP Alkohol	HP Opioid	HP Kokain oder Derivate	HP andere Stimulanzien	HP Hypnotika/Sedativa	HP Cannabis	HP andere Substanz	HP Glücks- und Geldspiel	HP anderes Verhalten
GESAMT										
qzes015	nein	303 78,1%	13 50,0%	41 55,4%	7 53,8%	11 61,1%	19 55,9%	2 66,7%	0 0,0%	25 80,6%
	ja	85 21,9%	13 50,0%	33 44,6%	6 46,2%	7 38,9%	15 44,1%	1 33,3%	0 0,0%	6 19,4%
	Total	388 100,0%	26 100,0%	74 100,0%	13 100,0%	18 100,0%	34 100,0%	3 100,0%	0 0,0%	31 100,0%
	fehlende Angaben	15	2	8	0	0	3	1	0	0

gefilterte Frage - Wenn feste Beziehung: PartnerIn litt an Suchtproblemen in den 6M vor Eintritt (2021)

MÄNNER		HP Alkohol		HP Opioid		HP Kokain oder Derivate		HP andere Stimulanzen		HP Hypnotika/Sedativa		HP Cannabis		HP andere Substanz		HP Glücks- und Geldspiel		HP anderes Verhalten	
qzes015	nein	201	84,1%	10	52,6%	37	69,8%	3	42,9%	7	63,6%	11	64,7%	2	100,0%	0	0,0%	1	33,3%
	ja	38	15,9%	9	47,4%	16	30,2%	4	57,1%	4	36,4%	6	35,3%	0	0,0%	0	0,0%	2	66,7%
	Total	239	100,0%	19	100,0%	53	100,0%	7	100,0%	11	100,0%	17	100,0%	2	100,0%	0	0,0%	3	100,0%
	fehlende Angaben	14		1		8		0		0		2		1		0		0	

gefilterte Frage - Wenn feste Beziehung: PartnerIn litt an Suchtproblemen in den 6M vor Eintritt (2021)

FRAUEN		HP Alkohol		HP Opioid		HP Kokain oder Derivate		HP andere Stimulanzen		HP Hypnotika/Sedativa		HP Cannabis		HP andere Substanz		HP Glücks- und Geldspiel		HP anderes Verhalten	
qzes015	nein	102	68,5%	3	42,9%	4	19,0%	4	66,7%	4	57,1%	8	47,1%	0	0,0%	0	0,0%	24	85,7%
	ja	47	31,5%	4	57,1%	17	81,0%	2	33,3%	3	42,9%	9	52,9%	1	100,0%	0	0,0%	4	14,3%
	Total	149	100,0%	7	100,0%	21	100,0%	6	100,0%	7	100,0%	17	100,0%	1	100,0%	0	0,0%	28	100,0%
	fehlende Angaben	1		1		0		0		0		1		0		0		0	

1.3 Sozioökonomische Stellung

höchste abgeschlossene Ausbildung beim Eintritt (2021)

	act-info-Residalc						act-info-FOS						stationäre Suchtbehandlung (gesamt)					
	Männer		Frauen		Total		Männer		Frauen		Total		Männer		Frauen		Total	
@nec120																		
keine	30	4,4%	12	2,9%	42	3,8%	30	8,9%	10	9,6%	40	9,0%	60	5,9%	22	4,2%	82	5,3%
obligatorische Schule	104	15,4%	83	19,8%	187	17,1%	104	30,8%	34	32,7%	138	31,2%	208	20,5%	117	22,4%	325	21,1%
Übergangsausbildung	12	1,8%	14	3,3%	26	2,4%	11	3,3%	6	5,8%	17	3,8%	23	2,3%	20	3,8%	43	2,8%
Allgemeinausbildung ohne Maturität	14	2,1%	6	1,4%	20	1,8%	10	3,0%	4	3,8%	14	3,2%	24	2,4%	10	1,9%	34	2,2%
berufliche Grundausbildung/Berufslehre	329	48,7%	188	44,9%	517	47,2%	148	43,8%	39	37,5%	187	42,3%	477	47,0%	227	43,4%	704	45,8%
Maturität oder Lehrkräfte-Seminar	33	4,9%	37	8,8%	70	6,4%	10	3,0%	6	5,8%	16	3,6%	43	4,2%	43	8,2%	86	5,6%
höhere Berufsbildung	72	10,7%	36	8,6%	108	9,9%	19	5,6%	3	2,9%	22	5,0%	91	9,0%	39	7,5%	130	8,5%
Fachhochschule oder Universität	74	10,9%	39	9,3%	113	10,3%	6	1,8%	2	1,9%	8	1,8%	80	7,9%	41	7,8%	121	7,9%
Doktorat oder Habilitation	8	1,2%	4	1,0%	12	1,1%	0	0,0%	0	0,0%	0	0,0%	8	0,8%	4	0,8%	12	0,8%
Total	676	100,0%	419	100,0%	1095	100,0%	338	100,0%	104	100,0%	442	100,0%	1014	100,0%	523	100,0%	1537	100,0%
fehlende Angaben	147		53		200		30		11		41		177		64		241	

höchste abgeschlossene Ausbildung beim Eintritt (2021)

	HP Alkohol		HP Opioid		HP Kokain oder Derivate		HP andere Stimulanzien		HP Hypnotika/Sedativa		HP Cannabis		HP andere Substanz		HP Glücks- und Geldspiel		HP anderes Verhalten	
	GESAMT																	
@nec120																		
keine	40	4,3%	13	14,4%	10	4,6%	4	11,1%	1	2,8%	10	9,9%	3	10,3%	0	0,0%	1	1,0%
obligatorische Schule	141	15,3%	19	21,1%	57	26,3%	9	25,0%	15	41,7%	36	35,6%	7	24,1%	1	33,3%	39	39,0%
Übergangsausbildung	19	2,1%	3	3,3%	12	5,5%	0	0,0%	1	2,8%	6	5,9%	1	3,4%	0	0,0%	1	1,0%
Allgemeinausbildung ohne Maturität	16	1,7%	2	2,2%	9	4,1%	2	5,6%	1	2,8%	1	1,0%	1	3,4%	0	0,0%	2	2,0%
berufliche Grundausbildung/Berufslehre	453	49,1%	43	47,8%	102	47,0%	14	38,9%	8	22,2%	40	39,6%	13	44,8%	1	33,3%	30	30,0%
Maturität oder Lehrkräfte-Seminar	50	5,4%	5	5,6%	8	3,7%	1	2,8%	1	2,8%	3	3,0%	1	3,4%	1	33,3%	15	15,0%
höhere Berufsbildung	96	10,4%	5	5,6%	14	6,5%	2	5,6%	5	13,9%	3	3,0%	2	6,9%	0	0,0%	3	3,0%
Fachhochschule oder Universität	101	10,9%	0	0,0%	5	2,3%	3	8,3%	3	8,3%	2	2,0%	1	3,4%	0	0,0%	6	6,0%
Doktorat oder Habilitation	7	0,8%	0	0,0%	0	0,0%	1	2,8%	1	2,8%	0	0,0%	0	0,0%	0	0,0%	3	3,0%
Total	923	100,0%	90	100,0%	217	100,0%	36	100,0%	36	100,0%	101	100,0%	29	100,0%	3	100,0%	100	100,0%
fehlende Angaben	167		7		28		5		10		17		4		0		1	

höchste abgeschlossene Ausbildung beim Eintritt (2021)

		HP Alkohol		HP Opioid		HP Kokain		HP andere		HP		HP Cannabis		HP andere		HP Glücks-		HP anderes		
						oder Derivate		Stimulanzien		Hypnotika/Sedativa				Substanz		und Geldspiel		Verhalten		
MÄNNER																				
@nec120	keine	27	4,3%	8	11,1%	9	5,3%	4	14,8%	1	4,5%	8	11,1%	3	13,6%	0	0,0%	0	0,0%	
	obligatorische Schule	102	16,4%	11	15,3%	49	29,0%	4	14,8%	8	36,4%	27	37,5%	5	22,7%	1	33,3%	1	20,0%	
	Übergangsbildung	10	1,6%	3	4,2%	5	3,0%	0	0,0%	1	4,5%	3	4,2%	1	4,5%	0	0,0%	0	0,0%	
	Allgemeinausbildung ohne Maturität	11	1,8%	2	2,8%	6	3,6%	2	7,4%	1	4,5%	1	1,4%	1	4,5%	0	0,0%	0	0,0%	
	berufliche Grundausbildung/Berufslehre	305	49,1%	42	58,3%	78	46,2%	10	37,0%	3	13,6%	27	37,5%	9	40,9%	1	33,3%	2	40,0%	
	Maturität oder Lehrkräfte-Seminar	30	4,8%	3	4,2%	4	2,4%	1	3,7%	0	0,0%	2	2,8%	1	4,5%	1	33,3%	0	0,0%	
	höhere Berufsbildung	66	10,6%	3	4,2%	13	7,7%	2	7,4%	4	18,2%	2	2,8%	1	4,5%	0	0,0%	0	0,0%	
	Fachhochschule oder Universität	64	10,3%	0	0,0%	5	3,0%	3	11,1%	3	13,6%	2	2,8%	1	4,5%	0	0,0%	2	40,0%	
	Doktorat oder Habilitation	6	1,0%	0	0,0%	0	0,0%	1	3,7%	1	4,5%	0	0,0%	0	0,0%	0	0,0%	0	0,0%	
	Total	621	100,0%	72	100,0%	169	100,0%	27	100,0%	22	100,0%	72	100,0%	22	100,0%	3	100,0%	5	100,0%	
	fehlende Angaben	123		5		20		2		5		15		4		0		1		

höchste abgeschlossene Ausbildung beim Eintritt (2021)

		HP Alkohol		HP Opioid		HP Kokain		HP andere		HP		HP Cannabis		HP andere		HP Glücks-		HP anderes		
						oder Derivate		Stimulanzien		Hypnotika/Sedativa				Substanz		und Geldspiel		Verhalten		
FRAUEN																				
@nec120	keine	13	4,3%	5	27,8%	1	2,1%	0	0,0%	0	0,0%	2	6,9%	0	0,0%	0	0,0%	1	1,1%	
	obligatorische Schule	39	12,9%	8	44,4%	8	16,7%	5	55,6%	7	50,0%	9	31,0%	2	28,6%	0	0,0%	38	40,0%	
	Übergangsbildung	9	3,0%	0	0,0%	7	14,6%	0	0,0%	0	0,0%	3	10,3%	0	0,0%	0	0,0%	1	1,1%	
	Allgemeinausbildung ohne Maturität	5	1,7%	0	0,0%	3	6,3%	0	0,0%	0	0,0%	0	0,0%	0	0,0%	0	0,0%	2	2,1%	
	berufliche Grundausbildung/Berufslehre	148	49,0%	1	5,6%	24	50,0%	4	44,4%	5	35,7%	13	44,8%	4	57,1%	0	0,0%	28	29,5%	
	Maturität oder Lehrkräfte-Seminar	20	6,6%	2	11,1%	4	8,3%	0	0,0%	1	7,1%	1	3,4%	0	0,0%	0	0,0%	15	15,8%	
	höhere Berufsbildung	30	9,9%	2	11,1%	1	2,1%	0	0,0%	1	7,1%	1	3,4%	1	14,3%	0	0,0%	3	3,2%	
	Fachhochschule oder Universität	37	12,3%	0	0,0%	0	0,0%	0	0,0%	0	0,0%	0	0,0%	0	0,0%	0	0,0%	4	4,2%	
	Doktorat oder Habilitation	1	0,3%	0	0,0%	0	0,0%	0	0,0%	0	0,0%	0	0,0%	0	0,0%	0	0,0%	3	3,2%	
	Total	302	100,0%	18	100,0%	48	100,0%	9	100,0%	14	100,0%	29	100,0%	7	100,0%	0	0,0%	95	100,0%	
	fehlende Angaben	44		2		8		3		5		2		0		0		0		

hauptsächlichlicher Lebensunterhalt in den 30T/6M vor Eintritt (2021)

	act-info-Residalc						act-info-FOS						stationäre Suchtbehandlung (gesamt)						
	Männer		Frauen		Total		Männer		Frauen		Total		Männer		Frauen		Total		
qnec080																			
Erwerbseinkommen	165	23,9%	84	19,7%	249	22,3%	34	9,9%	5	4,9%	39	8,7%	199	19,2%	89	16,8%	288	18,4%	
Ersparnisse	30	4,3%	21	4,9%	51	4,6%	10	2,9%	2	1,9%	12	2,7%	40	3,9%	23	4,3%	63	4,0%	
Rente (AHV/IV u. a.)	117	17,0%	98	23,0%	215	19,2%	26	7,5%	15	14,6%	41	9,2%	143	13,8%	113	21,3%	256	16,4%	
Sozialhilfe/Fürsorge	182	26,4%	82	19,2%	264	23,6%	182	52,8%	54	52,4%	236	52,7%	364	35,2%	136	25,7%	500	31,9%	
Arbeitslosenversicherung	29	4,2%	15	3,5%	44	3,9%	8	2,3%	3	2,9%	11	2,5%	37	3,6%	18	3,4%	55	3,5%	
durch PartnerIn	7	1,0%	26	6,1%	33	3,0%	3	0,9%	3	2,9%	6	1,3%	10	1,0%	29	5,5%	39	2,5%	
durch Eltern/Familie/FreundInnen	24	3,5%	44	10,3%	68	6,1%	33	9,6%	11	10,7%	44	9,8%	57	5,5%	55	10,4%	112	7,2%	
dealen/Kleinhandel mit Drogen	3	0,4%	1	0,2%	4	0,4%	5	1,4%	1	1,0%	6	1,3%	8	0,8%	2	0,4%	10	0,6%	
andere illegale Einkünfte	2	0,3%	0	0,0%	2	0,2%	3	0,9%	1	1,0%	4	0,9%	5	0,5%	1	0,2%	6	0,4%	
Prostitution	0	0,0%	0	0,0%	0	0,0%	0	0,0%	0	0,0%	0	0,0%	0	0,0%	0	0,0%	0	0,0%	
Taggeldversicherung	118	17,1%	51	11,9%	169	15,1%	23	6,7%	5	4,9%	28	6,3%	141	13,6%	56	10,6%	197	12,6%	
anderes	13	1,9%	5	1,2%	18	1,6%	18	5,2%	3	2,9%	21	4,7%	31	3,0%	8	1,5%	39	2,5%	
Total	690	100,0%	427	100,0%	1117	100,0%	345	100,0%	103	100,0%	448	100,0%	1035	100,0%	530	100,0%	1565	100,0%	
fehlende Angaben	133		45		178		23		12		35		156		57		213		
qnec090																			
Erwerbseinkommen	256	37,0%	116	27,2%	372	33,3%	64	18,7%	9	8,7%	73	16,4%	320	31,0%	125	23,6%	445	28,5%	
Ersparnisse	21	3,0%	17	4,0%	38	3,4%	9	2,6%	3	2,9%	12	2,7%	30	2,9%	20	3,8%	50	3,2%	
Rente (AHV/IV u. a.)	116	16,8%	96	22,5%	212	19,0%	30	8,8%	14	13,6%	44	9,9%	146	14,1%	110	20,8%	256	16,4%	
Sozialhilfe/Fürsorge	147	21,3%	71	16,7%	218	19,5%	146	42,7%	50	48,5%	196	44,0%	293	28,4%	121	22,9%	414	26,5%	
Arbeitslosenversicherung	34	4,9%	18	4,2%	52	4,7%	9	2,6%	2	1,9%	11	2,5%	43	4,2%	20	3,8%	63	4,0%	
durch PartnerIn	7	1,0%	29	6,8%	36	3,2%	3	0,9%	3	2,9%	6	1,3%	10	1,0%	32	6,0%	42	2,7%	
durch Eltern/Familie/FreundInnen	21	3,0%	41	9,6%	62	5,6%	27	7,9%	8	7,8%	35	7,9%	48	4,6%	49	9,3%	97	6,2%	
dealen/Kleinhandel mit Drogen	2	0,3%	1	0,2%	3	0,3%	13	3,8%	5	4,9%	18	4,0%	15	1,5%	6	1,1%	21	1,3%	
andere illegale Einkünfte	2	0,3%	0	0,0%	2	0,2%	4	1,2%	2	1,9%	6	1,3%	6	0,6%	2	0,4%	8	0,5%	
Prostitution	0	0,0%	0	0,0%	0	0,0%	0	0,0%	1	1,0%	1	0,2%	0	0,0%	1	0,2%	1	0,1%	
Taggeldversicherung	69	10,0%	28	6,6%	97	8,7%	20	5,8%	4	3,9%	24	5,4%	89	8,6%	32	6,0%	121	7,7%	
anderes	16	2,3%	9	2,1%	25	2,2%	17	5,0%	2	1,9%	19	4,3%	33	3,2%	11	2,1%	44	2,8%	
Total	691	100,0%	426	100,0%	1117	100,0%	342	100,0%	103	100,0%	445	100,0%	1033	100,0%	529	100,0%	1562	100,0%	
fehlende Angaben	132		46		178		26		12		38		158		58		216		

hauptsächlicher Lebensunterhalt in den 30T/6M vor Eintritt (2021)

		HP Alkohol		HP Opioid		HP Kokain		HP andere		HP		HP Cannabis		HP andere		HP Glücks-		HP anderes	
						oder Derivate		Stimulanzien		Hypnotika/Sedativa				Substanz		und Geldspiel		Verhalten	
GESAMT																			
qnc080	Erwerbseinkommen	207	22,0%	8	9,2%	29	13,0%	4	11,1%	8	22,9%	12	11,2%	3	10,0%	0	0,0%	17	17,0%
	Ersparnisse	41	4,4%	5	5,7%	6	2,7%	1	2,8%	1	2,9%	6	5,6%	0	0,0%	0	0,0%	3	3,0%
	Rente (AHV/IV u. a.)	173	18,4%	11	12,6%	25	11,2%	3	8,3%	9	25,7%	8	7,5%	5	16,7%	0	0,0%	22	22,0%
	Sozialhilfe/Fürsorge	272	28,9%	39	44,8%	96	43,0%	11	30,6%	7	20,0%	44	41,1%	15	50,0%	3	100,0%	11	11,0%
	Arbeitslosenversicherung	33	3,5%	7	8,0%	10	4,5%	1	2,8%	1	2,9%	1	0,9%	2	6,7%	0	0,0%	0	0,0%
	durch PartnerIn	30	3,2%	0	0,0%	3	1,3%	1	2,8%	1	2,9%	1	0,9%	0	0,0%	0	0,0%	3	3,0%
	durch Eltern/Familie/FreundInnen	28	3,0%	9	10,3%	19	8,5%	4	11,1%	2	5,7%	19	17,8%	1	3,3%	0	0,0%	30	30,0%
	dealen/Kleinhandel mit Drogen	1	0,1%	2	2,3%	1	0,4%	2	5,6%	0	0,0%	3	2,8%	1	3,3%	0	0,0%	0	0,0%
	andere illegale Einkünfte	2	0,2%	0	0,0%	1	0,4%	1	2,8%	1	2,9%	1	0,9%	0	0,0%	0	0,0%	0	0,0%
	Prostitution	0	0,0%	0	0,0%	0	0,0%	0	0,0%	0	0,0%	0	0,0%	0	0,0%	0	0,0%	0	0,0%
	Taggeldversicherung	134	14,2%	3	3,4%	28	12,6%	6	16,7%	4	11,4%	8	7,5%	1	3,3%	0	0,0%	13	13,0%
	anderes	21	2,2%	3	3,4%	5	2,2%	2	5,6%	1	2,9%	4	3,7%	2	6,7%	0	0,0%	1	1,0%
	Total	942	100,0%	87	100,0%	223	100,0%	36	100,0%	35	100,0%	107	100,0%	30	100,0%	3	100,0%	100	100,0%
	fehlende Angaben	148		10		22		5		11		11		3		0		1	
qnc090	Erwerbseinkommen	306	32,6%	16	18,4%	46	20,5%	11	29,7%	9	25,0%	24	22,4%	7	25,9%	0	0,0%	26	25,7%
	Ersparnisse	32	3,4%	5	5,7%	3	1,3%	1	2,7%	2	5,6%	4	3,7%	0	0,0%	0	0,0%	3	3,0%
	Rente (AHV/IV u. a.)	169	18,0%	12	13,8%	25	11,2%	4	10,8%	10	27,8%	9	8,4%	5	18,5%	0	0,0%	22	21,8%
	Sozialhilfe/Fürsorge	226	24,1%	33	37,9%	84	37,5%	8	21,6%	7	19,4%	36	33,6%	7	25,9%	3	100,0%	8	7,9%
	Arbeitslosenversicherung	41	4,4%	4	4,6%	14	6,3%	0	0,0%	1	2,8%	1	0,9%	2	7,4%	0	0,0%	0	0,0%
	durch PartnerIn	33	3,5%	0	0,0%	3	1,3%	2	5,4%	0	0,0%	1	0,9%	0	0,0%	0	0,0%	3	3,0%
	durch Eltern/Familie/FreundInnen	23	2,5%	7	8,0%	13	5,8%	3	8,1%	2	5,6%	19	17,8%	0	0,0%	0	0,0%	30	29,7%
	dealen/Kleinhandel mit Drogen	0	0,0%	3	3,4%	8	3,6%	3	8,1%	1	2,8%	4	3,7%	2	7,4%	0	0,0%	0	0,0%
	andere illegale Einkünfte	2	0,2%	0	0,0%	4	1,8%	1	2,7%	1	2,8%	0	0,0%	0	0,0%	0	0,0%	0	0,0%
	Prostitution	0	0,0%	0	0,0%	1	0,4%	0	0,0%	0	0,0%	0	0,0%	0	0,0%	0	0,0%	0	0,0%
	Taggeldversicherung	81	8,6%	3	3,4%	20	8,9%	3	8,1%	3	8,3%	4	3,7%	0	0,0%	0	0,0%	7	6,9%
	anderes	25	2,7%	4	4,6%	3	1,3%	1	2,7%	0	0,0%	5	4,7%	4	14,8%	0	0,0%	2	2,0%
	Total	938	100,0%	87	100,0%	224	100,0%	37	100,0%	36	100,0%	107	100,0%	27	100,0%	3	100,0%	101	100,0%
	fehlende Angaben	152		10		21		4		10		11		6		0		0	

hauptsächlicher Lebensunterhalt in den 30T/6M vor Eintritt (2021)

MÄNNER		HP Alkohol	HP Opioid	HP Kokain	HP andere	HP	HP Cannabis	HP andere	HP Glücks-	HP anderes									
		oder Derivate		Stimulanzien	Hypnotika/Sedativa	Substanz	und Geldspiel	Verhalten											
q nec080	Erwerbseinkommen	146	23,0%	8	11,3%	24	13,9%	3	11,5%	6	28,6%	9	11,7%	3	13,0%	0	0,0%	0	0,0%
	Ersparnisse	24	3,8%	5	7,0%	5	2,9%	1	3,8%	0	0,0%	4	5,2%	0	0,0%	0	0,0%	1	16,7%
	Rente (AHV/IV u. a.)	104	16,4%	7	9,9%	17	9,8%	3	11,5%	5	23,8%	3	3,9%	4	17,4%	0	0,0%	0	0,0%
	Sozialhilfe/Fürsorge	200	31,5%	34	47,9%	73	42,2%	4	15,4%	4	19,0%	30	39,0%	13	56,5%	3	100,0%	2	33,3%
	Arbeitslosenversicherung	22	3,5%	4	5,6%	6	3,5%	1	3,8%	1	4,8%	1	1,3%	2	8,7%	0	0,0%	0	0,0%
	durch PartnerIn	6	0,9%	0	0,0%	3	1,7%	1	3,8%	0	0,0%	0	0,0%	0	0,0%	0	0,0%	0	0,0%
	durch Eltern/Familie/FreundInnen	17	2,7%	6	8,5%	13	7,5%	3	11,5%	0	0,0%	16	20,8%	1	4,3%	0	0,0%	1	16,7%
	dealen/Kleinhandel mit Drogen	0	0,0%	2	2,8%	1	0,6%	2	7,7%	0	0,0%	3	3,9%	0	0,0%	0	0,0%	0	0,0%
	andere illegale Einkünfte	2	0,3%	0	0,0%	1	0,6%	1	3,8%	0	0,0%	1	1,3%	0	0,0%	0	0,0%	0	0,0%
	Prostitution	0	0,0%	0	0,0%	0	0,0%	0	0,0%	0	0,0%	0	0,0%	0	0,0%	0	0,0%	0	0,0%
	Taggeldversicherung	96	15,1%	3	4,2%	25	14,5%	5	19,2%	4	19,0%	6	7,8%	0	0,0%	0	0,0%	2	33,3%
	anderes	17	2,7%	2	2,8%	5	2,9%	2	7,7%	1	4,8%	4	5,2%	0	0,0%	0	0,0%	0	0,0%
	Total	634	100,0%	71	100,0%	173	100,0%	26	100,0%	21	100,0%	77	100,0%	23	100,0%	3	100,0%	6	100,0%
	fehlende Angaben	110		6		16		3		6		10		3		0		0	
q nec090	Erwerbseinkommen	223	35,2%	14	19,7%	42	24,4%	9	33,3%	7	31,8%	20	26,0%	5	25,0%	0	0,0%	0	0,0%
	Ersparnisse	17	2,7%	5	7,0%	2	1,2%	1	3,7%	1	4,5%	2	2,6%	0	0,0%	0	0,0%	2	33,3%
	Rente (AHV/IV u. a.)	104	16,4%	8	11,3%	17	9,9%	4	14,8%	5	22,7%	4	5,2%	4	20,0%	0	0,0%	0	0,0%
	Sozialhilfe/Fürsorge	163	25,7%	29	40,8%	61	35,5%	2	7,4%	5	22,7%	22	28,6%	6	30,0%	3	100,0%	1	16,7%
	Arbeitslosenversicherung	26	4,1%	3	4,2%	10	5,8%	0	0,0%	1	4,5%	1	1,3%	2	10,0%	0	0,0%	0	0,0%
	durch PartnerIn	7	1,1%	0	0,0%	2	1,2%	1	3,7%	0	0,0%	0	0,0%	0	0,0%	0	0,0%	0	0,0%
	durch Eltern/Familie/FreundInnen	14	2,2%	5	7,0%	10	5,8%	2	7,4%	0	0,0%	16	20,8%	0	0,0%	0	0,0%	1	16,7%
	dealen/Kleinhandel mit Drogen	0	0,0%	1	1,4%	5	2,9%	3	11,1%	1	4,5%	4	5,2%	1	5,0%	0	0,0%	0	0,0%
	andere illegale Einkünfte	2	0,3%	0	0,0%	3	1,7%	1	3,7%	0	0,0%	0	0,0%	0	0,0%	0	0,0%	0	0,0%
	Prostitution	0	0,0%	0	0,0%	0	0,0%	0	0,0%	0	0,0%	0	0,0%	0	0,0%	0	0,0%	0	0,0%
	Taggeldversicherung	59	9,3%	3	4,2%	17	9,9%	3	11,1%	2	9,1%	3	3,9%	0	0,0%	0	0,0%	2	33,3%
	anderes	19	3,0%	3	4,2%	3	1,7%	1	3,7%	0	0,0%	5	6,5%	2	10,0%	0	0,0%	0	0,0%
	Total	634	100,0%	71	100,0%	172	100,0%	27	100,0%	22	100,0%	77	100,0%	20	100,0%	3	100,0%	6	100,0%
	fehlende Angaben	110		6		17		2		5		10		6		0		0	

hauptsächlichlicher Lebensunterhalt in den 30T/6M vor Eintritt (2021)

		HP Alkohol		HP Opioid		HP Kokain		HP andere		HP		HP Cannabis		HP andere		HP Glücks-		HP anderes	
FRAUEN						oder Derivate		Stimulanzien		Hypnotika/Sedativa				Substanz		und Geldspiel		Verhalten	
qnec080	Erwerbseinkommen	61	19,8%	0	0,0%	5	10,0%	1	10,0%	2	14,3%	3	10,0%	0	0,0%	0	0,0%	17	18,1%
	Ersparnisse	17	5,5%	0	0,0%	1	2,0%	0	0,0%	1	7,1%	2	6,7%	0	0,0%	0	0,0%	2	2,1%
	Rente (AHV/IV u. a.)	69	22,4%	4	25,0%	8	16,0%	0	0,0%	4	28,6%	5	16,7%	1	14,3%	0	0,0%	22	23,4%
	Sozialhilfe/Fürsorge	72	23,4%	5	31,3%	23	46,0%	7	70,0%	3	21,4%	14	46,7%	2	28,6%	0	0,0%	9	9,6%
	Arbeitslosenversicherung	11	3,6%	3	18,8%	4	8,0%	0	0,0%	0	0,0%	0	0,0%	0	0,0%	0	0,0%	0	0,0%
	durch PartnerIn	24	7,8%	0	0,0%	0	0,0%	0	0,0%	1	7,1%	1	3,3%	0	0,0%	0	0,0%	3	3,2%
	durch Eltern/Familie/FreundInnen	11	3,6%	3	18,8%	6	12,0%	1	10,0%	2	14,3%	3	10,0%	0	0,0%	0	0,0%	29	30,9%
	dealen/Kleinhandel mit Drogen	1	0,3%	0	0,0%	0	0,0%	0	0,0%	0	0,0%	0	0,0%	1	14,3%	0	0,0%	0	0,0%
	andere illegale Einkünfte	0	0,0%	0	0,0%	0	0,0%	0	0,0%	1	7,1%	0	0,0%	0	0,0%	0	0,0%	0	0,0%
	Prostitution	0	0,0%	0	0,0%	0	0,0%	0	0,0%	0	0,0%	0	0,0%	0	0,0%	0	0,0%	0	0,0%
	Taggeldversicherung	38	12,3%	0	0,0%	3	6,0%	1	10,0%	0	0,0%	2	6,7%	1	14,3%	0	0,0%	11	11,7%
	anderes	4	1,3%	1	6,3%	0	0,0%	0	0,0%	0	0,0%	0	0,0%	2	28,6%	0	0,0%	1	1,1%
	Total	308	100,0%	16	100,0%	50	100,0%	10	100,0%	14	100,0%	30	100,0%	7	100,0%	0	0,0%	94	100,0%
	fehlende Angaben	38		4		6		2		5		1		0		0		1	
qnec090	Erwerbseinkommen	83	27,3%	2	12,5%	4	7,7%	2	20,0%	2	14,3%	4	13,3%	2	28,6%	0	0,0%	26	27,4%
	Ersparnisse	15	4,9%	0	0,0%	1	1,9%	0	0,0%	1	7,1%	2	6,7%	0	0,0%	0	0,0%	1	1,1%
	Rente (AHV/IV u. a.)	65	21,4%	4	25,0%	8	15,4%	0	0,0%	5	35,7%	5	16,7%	1	14,3%	0	0,0%	22	23,2%
	Sozialhilfe/Fürsorge	63	20,7%	4	25,0%	23	44,2%	6	60,0%	2	14,3%	14	46,7%	1	14,3%	0	0,0%	7	7,4%
	Arbeitslosenversicherung	15	4,9%	1	6,3%	4	7,7%	0	0,0%	0	0,0%	0	0,0%	0	0,0%	0	0,0%	0	0,0%
	durch PartnerIn	26	8,6%	0	0,0%	1	1,9%	1	10,0%	0	0,0%	1	3,3%	0	0,0%	0	0,0%	3	3,2%
	durch Eltern/Familie/FreundInnen	9	3,0%	2	12,5%	3	5,8%	1	10,0%	2	14,3%	3	10,0%	0	0,0%	0	0,0%	29	30,5%
	dealen/Kleinhandel mit Drogen	0	0,0%	2	12,5%	3	5,8%	0	0,0%	0	0,0%	0	0,0%	1	14,3%	0	0,0%	0	0,0%
	andere illegale Einkünfte	0	0,0%	0	0,0%	1	1,9%	0	0,0%	1	7,1%	0	0,0%	0	0,0%	0	0,0%	0	0,0%
	Prostitution	0	0,0%	0	0,0%	1	1,9%	0	0,0%	0	0,0%	0	0,0%	0	0,0%	0	0,0%	0	0,0%
	Taggeldversicherung	22	7,2%	0	0,0%	3	5,8%	0	0,0%	1	7,1%	1	3,3%	0	0,0%	0	0,0%	5	5,3%
	anderes	6	2,0%	1	6,3%	0	0,0%	0	0,0%	0	0,0%	0	0,0%	2	28,6%	0	0,0%	2	2,1%
	Total	304	100,0%	16	100,0%	52	100,0%	10	100,0%	14	100,0%	30	100,0%	7	100,0%	0	0,0%	95	100,0%
	fehlende Angaben	42		4		4		2		5		1		0		0		0	

hauptsächlichlicher Erwerbstatus in den 30T/6M vor Eintritt (2021)

		act-info-Residalc						act-info-FOS						stationäre Suchtbehandlung (gesamt)					
		Männer		Frauen		Total		Männer		Frauen		Total		Männer		Frauen		Total	
q nec100	Vollzeitarbeit (ab 70%)	184	27,2%	62	14,6%	246	22,3%	33	10,0%	6	6,3%	39	9,2%	217	21,6%	68	13,0%	285	18,7%
	Teilzeitarbeit	28	4,1%	42	9,9%	70	6,4%	4	1,2%	1	1,0%	5	1,2%	32	3,2%	43	8,2%	75	4,9%
	Gelegenheitsjobs	4	0,6%	2	0,5%	6	0,5%	11	3,3%	2	2,1%	13	3,1%	15	1,5%	4	0,8%	19	1,2%
	in Ausbildung	10	1,5%	36	8,5%	46	4,2%	13	3,9%	6	6,3%	19	4,5%	23	2,3%	42	8,0%	65	4,3%
	arbeitslos und aktive Stellensuche	80	11,8%	30	7,0%	110	10,0%	36	10,9%	7	7,3%	43	10,1%	116	11,5%	37	7,1%	153	10,0%
	arbeitslos und keine aktive Stellensuche	121	17,9%	56	13,1%	177	16,1%	159	48,2%	48	50,0%	207	48,6%	280	27,8%	104	19,9%	384	25,1%
	Rentner/Rentnerin	32	4,7%	33	7,7%	65	5,9%	2	0,6%	0	0,0%	2	0,5%	34	3,4%	33	6,3%	67	4,4%
	Arbeitsunfähigkeit	184	27,2%	130	30,5%	314	28,5%	54	16,4%	17	17,7%	71	16,7%	238	23,7%	147	28,2%	385	25,2%
	Hausfrau/-mann	3	0,4%	22	5,2%	25	2,3%	1	0,3%	3	3,1%	4	0,9%	4	0,4%	25	4,8%	29	1,9%
	anderes	30	4,4%	13	3,1%	43	3,9%	17	5,2%	6	6,3%	23	5,4%	47	4,7%	19	3,6%	66	4,3%
	Total	676	100,0%	426	100,0%	1102	100,0%	330	100,0%	96	100,0%	426	100,0%	1006	100,0%	522	100,0%	1528	100,0%
	fehlende Angaben	147		46		193		38		19		57		185		65		250	
q nec110	Vollzeitarbeit (ab 70%)	250	36,9%	79	18,6%	329	29,9%	55	16,2%	7	6,9%	62	14,1%	305	30,0%	86	16,3%	391	25,4%
	Teilzeitarbeit	28	4,1%	64	15,1%	92	8,4%	7	2,1%	3	2,9%	10	2,3%	35	3,4%	67	12,7%	102	6,6%
	Gelegenheitsjobs	10	1,5%	2	0,5%	12	1,1%	18	5,3%	1	1,0%	19	4,3%	28	2,8%	3	0,6%	31	2,0%
	in Ausbildung	14	2,1%	39	9,2%	53	4,8%	19	5,6%	7	6,9%	26	5,9%	33	3,2%	46	8,7%	79	5,1%
	arbeitslos und aktive Stellensuche	68	10,0%	34	8,0%	102	9,3%	36	10,6%	9	8,8%	45	10,2%	104	10,2%	43	8,2%	147	9,5%
	arbeitslos und keine aktive Stellensuche	94	13,9%	45	10,6%	139	12,6%	133	39,2%	44	43,1%	177	40,1%	227	22,3%	89	16,9%	316	20,5%
	Rentner/Rentnerin	33	4,9%	32	7,5%	65	5,9%	2	0,6%	0	0,0%	2	0,5%	35	3,4%	32	6,1%	67	4,3%
	Arbeitsunfähigkeit	151	22,3%	96	22,6%	247	22,4%	51	15,0%	19	18,6%	70	15,9%	202	19,9%	115	21,9%	317	20,6%
	Hausfrau/-mann	2	0,3%	23	5,4%	25	2,3%	0	0,0%	5	4,9%	5	1,1%	2	0,2%	28	5,3%	30	1,9%
	anderes	27	4,0%	10	2,4%	37	3,4%	18	5,3%	7	6,9%	25	5,7%	45	4,4%	17	3,2%	62	4,0%
	Total	677	100,0%	424	100,0%	1101	100,0%	339	100,0%	102	100,0%	441	100,0%	1016	100,0%	526	100,0%	1542	100,0%
	fehlende Angaben	146		48		194		29		13		42		175		61		236	

hauptsächlichster Erwerbstatus in den 30T/6M vor Eintritt (2021)

		HP Alkohol		HP Opioid		HP Kokain oder Derivate		HP andere Stimulanzien		HP Hypnotika/Sedativa		HP Cannabis		HP andere Substanz		HP Glücks- und Geldspiel		HP anderes Verhalten		
GESAMT																				
qnec100	Vollzeitarbeit (ab 70%)	218	23,5%	7	8,1%	34	15,3%	3	8,3%	2	5,7%	9	9,1%	3	15,8%	0	0,0%	9	8,9%	
	Teilzeitarbeit	52	5,6%	4	4,7%	3	1,4%	3	8,3%	6	17,1%	2	2,0%	1	5,3%	0	0,0%	4	4,0%	
	Gelegenheitsjobs in Ausbildung	7	0,8%	2	2,3%	5	2,3%	0	0,0%	1	2,9%	4	4,0%	0	0,0%	0	0,0%	0	0,0%	
	arbeitslos und aktive Stellensuche	12	1,3%	1	1,2%	6	2,7%	3	8,3%	3	8,6%	10	10,1%	0	0,0%	0	0,0%	30	29,7%	
	arbeitslos und keine aktive Stellensuche	87	9,4%	14	16,3%	26	11,7%	1	2,8%	3	8,6%	13	13,1%	2	10,5%	1	50,0%	6	5,9%	
	Rentner/Rentnerin	194	20,9%	35	40,7%	84	37,8%	15	41,7%	5	14,3%	38	38,4%	5	26,3%	1	50,0%	6	5,9%	
	Arbeitsunfähigkeit	58	6,3%	0	0,0%	4	1,8%	0	0,0%	2	5,7%	1	1,0%	1	5,3%	0	0,0%	1	1,0%	
	Hausfrau/-mann	234	25,2%	17	19,8%	48	21,6%	9	25,0%	13	37,1%	16	16,2%	6	31,6%	0	0,0%	42	41,6%	
	anderes	26	2,8%	1	1,2%	0	0,0%	0	0,0%	0	0,0%	1	1,0%	0	0,0%	0	0,0%	1	1,0%	
	Total	39	4,2%	5	5,8%	12	5,4%	2	5,6%	0	0,0%	5	5,1%	1	5,3%	0	0,0%	2	2,0%	
	Total	927	100,0%	86	100,0%	222	100,0%	36	100,0%	35	100,0%	99	100,0%	19	100,0%	2	100,0%	101	100,0%	
	fehlende Angaben	163		11		23		5		11		19		14		1		0		
qnec110	Vollzeitarbeit (ab 70%)	281	30,2%	11	12,4%	52	23,2%	9	24,3%	5	13,9%	15	15,0%	6	28,6%	0	0,0%	12	12,0%	
	Teilzeitarbeit	65	7,0%	4	4,5%	5	2,2%	2	5,4%	7	19,4%	3	3,0%	1	4,8%	0	0,0%	15	15,0%	
	Gelegenheitsjobs in Ausbildung	14	1,5%	5	5,6%	5	2,2%	0	0,0%	0	0,0%	6	6,0%	0	0,0%	0	0,0%	1	1,0%	
	arbeitslos und aktive Stellensuche	14	1,5%	3	3,4%	8	3,6%	5	13,5%	3	8,3%	12	12,0%	1	4,8%	0	0,0%	33	33,0%	
	arbeitslos und keine aktive Stellensuche	91	9,8%	12	13,5%	26	11,6%	0	0,0%	2	5,6%	10	10,0%	2	9,5%	1	33,3%	2	2,0%	
	Rentner/Rentnerin	159	17,1%	30	33,7%	69	30,8%	12	32,4%	6	16,7%	30	30,0%	3	14,3%	2	66,7%	5	5,0%	
	Arbeitsunfähigkeit	57	6,1%	0	0,0%	5	2,2%	0	0,0%	2	5,6%	1	1,0%	1	4,8%	0	0,0%	1	1,0%	
	Hausfrau/-mann	193	20,7%	19	21,3%	40	17,9%	7	18,9%	10	27,8%	14	14,0%	5	23,8%	0	0,0%	29	29,0%	
	anderes	26	2,8%	0	0,0%	2	0,9%	0	0,0%	0	0,0%	1	1,0%	0	0,0%	0	0,0%	1	1,0%	
	Total	31	3,3%	5	5,6%	12	5,4%	2	5,4%	1	2,8%	8	8,0%	2	9,5%	0	0,0%	1	1,0%	
	Total	931	100,0%	89	100,0%	224	100,0%	37	100,0%	36	100,0%	100	100,0%	21	100,0%	3	100,0%	100	100,0%	
	fehlende Angaben	159		8		21		4		10		18		12		0		1		

hauptsächlicher Erwerbstatus in den 30T/6M vor Eintritt (2021)

		HP Alkohol		HP Opioid		HP Kokain oder Derivate		HP andere Stimulanzien		HP Hypnotika/Sedativa		HP Cannabis		HP andere Substanz		HP Glücks- und Geldspiel		HP anderes Verhalten	
MÄNNER																			
q nec100	Vollzeitarbeit (ab 70%)	165	26,5%	7	10,0%	30	17,2%	2	7,7%	2	9,5%	8	11,3%	3	21,4%	0	0,0%	0	0,0%
	Teilzeitarbeit	20	3,2%	3	4,3%	2	1,1%	2	7,7%	2	9,5%	2	2,8%	1	7,1%	0	0,0%	0	0,0%
	Gelegenheitsjobs in Ausbildung	6	1,0%	1	1,4%	4	2,3%	0	0,0%	1	4,8%	3	4,2%	0	0,0%	0	0,0%	0	0,0%
	arbeitslos und aktive Stellensuche	7	1,1%	0	0,0%	5	2,9%	2	7,7%	1	4,8%	8	11,3%	0	0,0%	0	0,0%	0	0,0%
	arbeitslos und keine aktive Stellensuche	61	9,8%	12	17,1%	22	12,6%	1	3,8%	2	9,5%	13	18,3%	2	14,3%	1	50,0%	2	33,3%
	Rentner/Rentnerin	142	22,8%	29	41,4%	64	36,8%	10	38,5%	4	19,0%	24	33,8%	3	21,4%	1	50,0%	3	50,0%
	Arbeitsunfähigkeit	27	4,3%	0	0,0%	4	2,3%	0	0,0%	1	4,8%	1	1,4%	1	7,1%	0	0,0%	0	0,0%
	Hausfrau/-mann	161	25,9%	12	17,1%	36	20,7%	8	30,8%	8	38,1%	9	12,7%	3	21,4%	0	0,0%	1	16,7%
	anderes	3	0,5%	1	1,4%	0	0,0%	0	0,0%	0	0,0%	0	0,0%	0	0,0%	0	0,0%	0	0,0%
	Total	30	4,8%	5	7,1%	7	4,0%	1	3,8%	0	0,0%	3	4,2%	1	7,1%	0	0,0%	0	0,0%
	Total	622	100,0%	70	100,0%	174	100,0%	26	100,0%	21	100,0%	71	100,0%	14	100,0%	2	100,0%	6	100,0%
	fehlende Angaben	122		7		15		3		6		16		12		1		0	
q nec110	Vollzeitarbeit (ab 70%)	217	34,8%	10	13,9%	47	26,9%	8	29,6%	5	22,7%	12	16,7%	6	35,3%	0	0,0%	0	0,0%
	Teilzeitarbeit	23	3,7%	2	2,8%	3	1,7%	1	3,7%	2	9,1%	3	4,2%	0	0,0%	0	0,0%	1	20,0%
	Gelegenheitsjobs in Ausbildung	13	2,1%	4	5,6%	5	2,9%	0	0,0%	0	0,0%	6	8,3%	0	0,0%	0	0,0%	0	0,0%
	arbeitslos und aktive Stellensuche	11	1,8%	2	2,8%	6	3,4%	4	14,8%	1	4,5%	8	11,1%	1	5,9%	0	0,0%	0	0,0%
	arbeitslos und keine aktive Stellensuche	56	9,0%	11	15,3%	21	12,0%	0	0,0%	2	9,1%	10	13,9%	2	11,8%	1	33,3%	1	20,0%
	Rentner/Rentnerin	119	19,1%	23	31,9%	50	28,6%	7	25,9%	4	18,2%	19	26,4%	1	5,9%	2	66,7%	2	40,0%
	Arbeitsunfähigkeit	28	4,5%	0	0,0%	4	2,3%	0	0,0%	1	4,5%	1	1,4%	1	5,9%	0	0,0%	0	0,0%
	Hausfrau/-mann	132	21,2%	15	20,8%	29	16,6%	6	22,2%	7	31,8%	8	11,1%	4	23,5%	0	0,0%	1	20,0%
	anderes	2	0,3%	0	0,0%	0	0,0%	0	0,0%	0	0,0%	0	0,0%	0	0,0%	0	0,0%	0	0,0%
	Total	22	3,5%	5	6,9%	10	5,7%	1	3,7%	0	0,0%	5	6,9%	2	11,8%	0	0,0%	0	0,0%
	Total	623	100,0%	72	100,0%	175	100,0%	27	100,0%	22	100,0%	72	100,0%	17	100,0%	3	100,0%	5	100,0%
	fehlende Angaben	121		5		14		2		5		15		9		0		1	

hauptsächlichlicher Erwerbstatus in den 30T/6M vor Eintritt (2021)

		HP Alkohol	HP Opioid	HP Kokain	HP andere	HP	HP Cannabis	HP andere	HP Glücks-	HP anderes									
				oder Derivate	Stimulanzien	Hypnotika/Sedativa			Substanz	und Geldspiel	Verhalten								
FRAUEN																			
qnec100	Vollzeitarbeit (ab 70%)	53	17,4%	0	0,0%	4	8,3%	1	10,0%	0	0,0%	1	3,6%	0	0,0%	0	0,0%	9	9,5%
	Teilzeitarbeit	32	10,5%	1	6,3%	1	2,1%	1	10,0%	4	28,6%	0	0,0%	0	0,0%	0	0,0%	4	4,2%
	Gelegenheitsjobs	1	0,3%	1	6,3%	1	2,1%	0	0,0%	0	0,0%	1	3,6%	0	0,0%	0	0,0%	0	0,0%
	in Ausbildung	5	1,6%	1	6,3%	1	2,1%	1	10,0%	2	14,3%	2	7,1%	0	0,0%	0	0,0%	30	31,6%
	arbeitslos und aktive Stellensuche	26	8,5%	2	12,5%	4	8,3%	0	0,0%	1	7,1%	0	0,0%	0	0,0%	0	0,0%	4	4,2%
	arbeitslos und keine aktive Stellensuche	52	17,0%	6	37,5%	20	41,7%	5	50,0%	1	7,1%	14	50,0%	2	40,0%	0	0,0%	3	3,2%
	Rentner/Rentnerin	31	10,2%	0	0,0%	0	0,0%	0	0,0%	1	7,1%	0	0,0%	0	0,0%	0	0,0%	1	1,1%
	Arbeitsunfähigkeit	73	23,9%	5	31,3%	12	25,0%	1	10,0%	5	35,7%	7	25,0%	3	60,0%	0	0,0%	41	43,2%
	Hausfrau/-mann	23	7,5%	0	0,0%	0	0,0%	0	0,0%	0	0,0%	1	3,6%	0	0,0%	0	0,0%	1	1,1%
	anderes	9	3,0%	0	0,0%	5	10,4%	1	10,0%	0	0,0%	2	7,1%	0	0,0%	0	0,0%	2	2,1%
	Total	305	100,0%	16	100,0%	48	100,0%	10	100,0%	14	100,0%	28	100,0%	5	100,0%	0	0,0%	95	100,0%
	fehlende Angaben	41		4		8		2		5		3		2		0		0	
qnec110	Vollzeitarbeit (ab 70%)	64	20,8%	1	5,9%	5	10,2%	1	10,0%	0	0,0%	3	10,7%	0	0,0%	0	0,0%	12	12,6%
	Teilzeitarbeit	42	13,6%	2	11,8%	2	4,1%	1	10,0%	5	35,7%	0	0,0%	1	25,0%	0	0,0%	14	14,7%
	Gelegenheitsjobs	1	0,3%	1	5,9%	0	0,0%	0	0,0%	0	0,0%	0	0,0%	0	0,0%	0	0,0%	1	1,1%
	in Ausbildung	3	1,0%	1	5,9%	2	4,1%	1	10,0%	2	14,3%	4	14,3%	0	0,0%	0	0,0%	33	34,7%
	arbeitslos und aktive Stellensuche	35	11,4%	1	5,9%	5	10,2%	0	0,0%	0	0,0%	0	0,0%	0	0,0%	0	0,0%	1	1,1%
	arbeitslos und keine aktive Stellensuche	40	13,0%	7	41,2%	19	38,8%	5	50,0%	2	14,3%	11	39,3%	2	50,0%	0	0,0%	3	3,2%
	Rentner/Rentnerin	29	9,4%	0	0,0%	1	2,0%	0	0,0%	1	7,1%	0	0,0%	0	0,0%	0	0,0%	1	1,1%
	Arbeitsunfähigkeit	61	19,8%	4	23,5%	11	22,4%	1	10,0%	3	21,4%	6	21,4%	1	25,0%	0	0,0%	28	29,5%
	Hausfrau/-mann	24	7,8%	0	0,0%	2	4,1%	0	0,0%	0	0,0%	1	3,6%	0	0,0%	0	0,0%	1	1,1%
	anderes	9	2,9%	0	0,0%	2	4,1%	1	10,0%	1	7,1%	3	10,7%	0	0,0%	0	0,0%	1	1,1%
	Total	308	100,0%	17	100,0%	49	100,0%	10	100,0%	14	100,0%	28	100,0%	4	100,0%	0	0,0%	95	100,0%
	fehlende Angaben	38		3		7		2		5		3		3		0		0	

2. Umstände des Behandlungsbeginns

2.1 hauptsächliche zuweisende Instanz oder Fachperson

hauptsächliche zuweisende Instanz oder Fachperson (2021)

	act-info-Residalc						act-info-FOS						stationäre Suchtbehandlung (gesamt)							
	Männer		Frauen		Total		Männer		Frauen		Total		Männer		Frauen		Total			
qneb080																				
Verurteilung/Massnahme/Justiz/Polizei	14	2,0%	5	1,2%	19	1,7%	60	16,6%	13	12,0%	73	15,6%	74	7,0%	18	3,4%	92	5,8%		
Arztpraxis	92	13,3%	110	25,8%	202	18,1%	6	1,7%	0	0,0%	6	1,3%	98	9,3%	110	20,6%	208	13,1%		
andere auf Sucht spezialisierte Einrichtung	120	17,3%	42	9,9%	162	14,5%	89	24,7%	29	26,9%	118	25,2%	209	19,8%	71	13,3%	280	17,6%		
andere Gesundheitsdienste, mediz. oder soziale Dienste	97	14,0%	75	17,6%	172	15,4%	49	13,6%	24	22,2%	73	15,6%	146	13,9%	99	18,5%	245	15,4%		
ausbildende oder erzieherische Einrichtung	1	0,1%	0	0,0%	1	0,1%	3	0,8%	0	0,0%	3	0,6%	4	0,4%	0	0,0%	4	0,3%		
ArbeitgeberIn	6	0,9%	3	0,7%	9	0,8%	1	0,3%	0	0,0%	1	0,2%	7	0,7%	3	0,6%	10	0,6%		
eigene Initiative, Familie, Freunde usw.	323	46,6%	166	39,0%	489	43,7%	137	38,0%	38	35,2%	175	37,3%	460	43,6%	204	38,2%	664	41,8%		
anderes	40	5,8%	25	5,9%	65	5,8%	16	4,4%	4	3,7%	20	4,3%	56	5,3%	29	5,4%	85	5,4%		
Total	693	100,0%	426	100,0%	1119	100,0%	361	100,0%	108	100,0%	469	100,0%	1054	100,0%	534	100,0%	1588	100,0%		
fehlende Angaben	130		46		176		7		7		14		137		53		190			

hauptsächliche zuweisende Instanz oder Fachperson (2021)

	HP Alkohol	HP Opioid	HP Kokain oder Derivate	HP andere Stimulanzien	HP Hypnotika/Sedativa	HP Cannabis	HP andere Substanz	HP Glücks- und Geldspiel	HP anderes Verhalten									
										GESAMT								
qneb080																		
Verurteilung/Massnahme/Justiz/Polizei	30	3,2%	9	9,9%	28	12,3%	7	18,4%	1	2,8%	13	12,1%	4	12,1%	0	0,0%	0	0,0%
Arztpraxis	117	12,3%	6	6,6%	13	5,7%	3	7,9%	4	11,1%	18	16,8%	1	3,0%	0	0,0%	46	45,5%
andere auf Sucht spezialisierte Einrichtung	142	14,9%	30	33,0%	56	24,7%	4	10,5%	5	13,9%	18	16,8%	19	57,6%	3	100,0%	3	3,0%
andere Gesundheitsdienste, mediz. oder soziale Dienste	160	16,8%	14	15,4%	20	8,8%	9	23,7%	5	13,9%	16	15,0%	5	15,2%	0	0,0%	16	15,8%
ausbildende oder erzieherische Einrichtung	1	0,1%	1	1,1%	1	0,4%	0	0,0%	0	0,0%	1	0,9%	0	0,0%	0	0,0%	0	0,0%
ArbeitgeberIn	7	0,7%	0	0,0%	1	0,4%	0	0,0%	0	0,0%	1	0,9%	0	0,0%	0	0,0%	1	1,0%
eigene Initiative, Familie, Freunde usw.	446	46,9%	26	28,6%	98	43,2%	13	34,2%	17	47,2%	34	31,8%	2	6,1%	0	0,0%	28	27,7%
anderes	47	4,9%	5	5,5%	10	4,4%	2	5,3%	4	11,1%	6	5,6%	2	6,1%	0	0,0%	7	6,9%
Total	950	100,0%	91	100,0%	227	100,0%	38	100,0%	36	100,0%	107	100,0%	33	100,0%	3	100,0%	101	100,0%
fehlende Angaben	140		6		18		3		10		11		0		0		0	

hauptsächliche zuweisende Instanz oder Fachperson (2021)

		HP Alkohol		HP Opioid		HP Kokain oder Derivate		HP andere Stimulanzien		HP Hypnotika/Sedativa		HP Cannabis		HP andere Substanz		HP Glücks- und Geldspiel		HP anderes Verhalten		
MÄNNER																				
qneb080	Verurteilung/Massnahme/Justiz/Polizei	24	3,8%	7	9,6%	23	13,0%	5	18,5%	1	4,3%	11	14,1%	3	11,5%	0	0,0%	0	0,0%	
	Arztpraxis	70	10,9%	6	8,2%	8	4,5%	3	11,1%	0	0,0%	10	12,8%	1	3,8%	0	0,0%	0	0,0%	
	andere auf Sucht spezialisierte Einrichtung	101	15,8%	25	34,2%	40	22,6%	3	11,1%	3	13,0%	16	20,5%	15	57,7%	3	100,0%	3	50,0%	
	andere Gesundheitsdienste, mediz. oder soziale Dienste	103	16,1%	8	11,0%	14	7,9%	5	18,5%	2	8,7%	9	11,5%	4	15,4%	0	0,0%	1	16,7%	
	ausbildende oder erzieherische Einrichtung	1	0,2%	1	1,4%	1	0,6%	0	0,0%	0	0,0%	1	1,3%	0	0,0%	0	0,0%	0	0,0%	
	ArbeitgeberIn	6	0,9%	0	0,0%	0	0,0%	0	0,0%	0	0,0%	1	1,3%	0	0,0%	0	0,0%	0	0,0%	
	eigene Initiative, Familie, Freunde usw.	304	47,5%	22	30,1%	82	46,3%	10	37,0%	14	60,9%	26	33,3%	1	3,8%	0	0,0%	1	16,7%	
	anderes	31	4,8%	4	5,5%	9	5,1%	1	3,7%	3	13,0%	4	5,1%	2	7,7%	0	0,0%	1	16,7%	
	Total	640	100,0%	73	100,0%	177	100,0%	27	100,0%	23	100,0%	78	100,0%	26	100,0%	3	100,0%	6	100,0%	
	fehlende Angaben	104		4		12		2		4		9		0		0		0		

hauptsächliche zuweisende Instanz oder Fachperson (2021)

		HP Alkohol		HP Opioid		HP Kokain oder Derivate		HP andere Stimulanzien		HP Hypnotika/Sedativa		HP Cannabis		HP andere Substanz		HP Glücks- und Geldspiel		HP anderes Verhalten		
FRAUEN																				
qneb080	Verurteilung/Massnahme/Justiz/Polizei	6	1,9%	2	11,1%	5	10,0%	2	18,2%	0	0,0%	2	6,9%	1	14,3%	0	0,0%	0	0,0%	
	Arztpraxis	47	15,2%	0	0,0%	5	10,0%	0	0,0%	4	30,8%	8	27,6%	0	0,0%	0	0,0%	46	48,4%	
	andere auf Sucht spezialisierte Einrichtung	41	13,2%	5	27,8%	16	32,0%	1	9,1%	2	15,4%	2	6,9%	4	57,1%	0	0,0%	0	0,0%	
	andere Gesundheitsdienste, mediz. oder soziale Dienste	57	18,4%	6	33,3%	6	12,0%	4	36,4%	3	23,1%	7	24,1%	1	14,3%	0	0,0%	15	15,8%	
	ausbildende oder erzieherische Einrichtung	0	0,0%	0	0,0%	0	0,0%	0	0,0%	0	0,0%	0	0,0%	0	0,0%	0	0,0%	0	0,0%	
	ArbeitgeberIn	1	0,3%	0	0,0%	1	2,0%	0	0,0%	0	0,0%	0	0,0%	0	0,0%	0	0,0%	1	1,1%	
	eigene Initiative, Familie, Freunde usw.	142	45,8%	4	22,2%	16	32,0%	3	27,3%	3	23,1%	8	27,6%	1	14,3%	0	0,0%	27	28,4%	
	anderes	16	5,2%	1	5,6%	1	2,0%	1	9,1%	1	7,7%	2	6,9%	0	0,0%	0	0,0%	6	6,3%	
	Total	310	100,0%	18	100,0%	50	100,0%	11	100,0%	13	100,0%	29	100,0%	7	100,0%	0	0,0%	95	100,0%	
	fehlende Angaben	36		2		6		1		6		2		0		0		0		

2.2 Bisherige Behandlungserfahrungen

Behandlungserfahrung(en) vor Eintritt (2021)

	act-info-Residalc						act-info-FOS						stationäre Suchtbehandlung (gesamt)						
	Männer		Frauen		Total		Männer		Frauen		Total		Männer		Frauen		Total		
\$neb050																			
ja, wegen Alkoholproblemen	499	70,8%	261	60,8%	760	67,0%	133	38,6%	37	35,6%	170	37,9%	632	60,2%	298	55,9%	930	58,7%	
ja, wegen Drogenproblemen	209	29,6%	69	16,1%	278	24,5%	255	73,9%	74	71,2%	329	73,3%	464	44,2%	143	26,8%	607	38,3%	
ja, wegen Medikamentenproblemen	54	7,7%	35	8,2%	89	7,8%	33	9,6%	11	10,6%	44	9,8%	87	8,3%	46	8,6%	133	8,4%	
ja, wegen Tabakproblemen	16	2,3%	4	0,9%	20	1,8%	4	1,2%	0	0,0%	4	0,9%	20	1,9%	4	0,8%	24	1,5%	
ja, wegen suchtähnlichen Verhaltensweisen	29	4,1%	58	13,5%	87	7,7%	13	3,8%	8	7,7%	21	4,7%	42	4,0%	66	12,4%	108	6,8%	
nein, nie	117	16,6%	92	21,4%	209	18,4%	47	13,6%	13	12,5%	60	13,4%	164	15,6%	105	19,7%	269	17,0%	
Anzahl Antwortende	706		432		1138		345		104		449		1051		536		1587		
fehlende Angaben	117		40		157		23		11		34		140		51		191		

Bemerkung: Die Kategorien schliessen sich gegenseitig nicht aus (Mehrfachantworten möglich).

Behandlungserfahrung(en) vor Eintritt (2021)

	HP Alkohol		HP Opioid		HP Kokain oder Derivate		HP andere Stimulanzien		HP Hypnotika/Sedativa		HP Cannabis		HP andere Substanz		HP Glücks- und Geldspiel		HP anderes Verhalten		
	GESAMT																		
\$neb050																			
ja, wegen Alkoholproblemen	795	82,6%	20	21,7%	57	25,3%	3	7,9%	7	20,0%	21	20,6%	16	69,6%	1	33,3%	9	9,1%	
ja, wegen Drogenproblemen	208	21,6%	79	85,9%	184	81,8%	29	76,3%	20	57,1%	63	61,8%	16	69,6%	1	33,3%	5	5,1%	
ja, wegen Medikamentenproblemen	63	6,5%	20	21,7%	9	4,0%	5	13,2%	25	71,4%	6	5,9%	2	8,7%	0	0,0%	2	2,0%	
ja, wegen Tabakproblemen	17	1,8%	2	2,2%	1	0,4%	1	2,6%	0	0,0%	0	0,0%	2	8,7%	0	0,0%	1	1,0%	
ja, wegen suchtähnlichen Verhaltensweisen	27	2,8%	6	6,5%	8	3,6%	5	13,2%	4	11,4%	6	5,9%	1	4,3%	3	100,0%	47	47,5%	
nein, nie	132	13,7%	9	9,8%	37	16,4%	7	18,4%	3	8,6%	35	34,3%	2	8,7%	0	0,0%	43	43,4%	
Anzahl Antwortende	965		92		225		38		35		102		23		3		101		
fehlende Angaben	125		5		20		3		11		16		10		0		0		

Bemerkung: Die Kategorien schliessen sich gegenseitig nicht aus (Mehrfachantworten möglich).

Behandlungserfahrung(en) vor Eintritt (2021)

		HP Alkohol	HP Opioid	HP Kokain oder Derivate	HP andere Stimulanzien	HP Hypnotika/Sed ativa	HP Cannabis	HP andere Substanz	HP Glücks- und Geldspiel	HP anderes Verhalten									
MÄNNER																			
\$neb050	ja, wegen Alkoholproblemen	535	82,2%	16	21,9%	43	24,7%	2	7,1%	5	22,7%	14	18,9%	12	70,6%	1	33,3%	3	50,0%
	ja, wegen Drogenproblemen	161	24,7%	64	87,7%	141	81,0%	21	75,0%	17	77,3%	45	60,8%	12	70,6%	1	33,3%	0	0,0%
	ja, wegen Medikamentenproblemen	41	6,3%	13	17,8%	7	4,0%	4	14,3%	16	72,7%	3	4,1%	2	11,8%	0	0,0%	0	0,0%
	ja, wegen Tabakproblemen	14	2,2%	2	2,7%	1	0,6%	1	3,6%	0	0,0%	0	0,0%	2	11,8%	0	0,0%	0	0,0%
	ja, wegen suchtähnlichen Verhaltensweisen	15	2,3%	5	6,8%	7	4,0%	3	10,7%	2	9,1%	3	4,1%	1	5,9%	3	100,0%	2	33,3%
	nein, nie	91	14,0%	8	11,0%	29	16,7%	5	17,9%	0	0,0%	27	36,5%	2	11,8%	0	0,0%	2	33,3%
Anzahl Antwortende		652		73		174		28		22		74		17		3		6	
fehlende Angaben		92		4		15		1		5		13		9		0		0	

Bemerkung: Die Kategorien schliessen sich gegenseitig nicht aus (Mehrfachantworten möglich).

Behandlungserfahrung(en) vor Eintritt (2021)

		HP Alkohol	HP Opioid	HP Kokain oder Derivate	HP andere Stimulanzien	HP Hypnotika/Sed ativa	HP Cannabis	HP andere Substanz	HP Glücks- und Geldspiel	HP anderes Verhalten									
FRAUEN																			
\$neb050	ja, wegen Alkoholproblemen	260	83,3%	4	21,1%	14	27,5%	1	10,0%	2	15,4%	7	25,0%	4	66,7%	0	0,0%	6	6,5%
	ja, wegen Drogenproblemen	47	15,1%	15	78,9%	43	84,3%	8	80,0%	3	23,1%	18	64,3%	4	66,7%	0	0,0%	5	5,4%
	ja, wegen Medikamentenproblemen	22	7,1%	7	36,8%	2	3,9%	1	10,0%	9	69,2%	3	10,7%	0	0,0%	0	0,0%	2	2,2%
	ja, wegen Tabakproblemen	3	1,0%	0	0,0%	0	0,0%	0	0,0%	0	0,0%	0	0,0%	0	0,0%	0	0,0%	1	1,1%
	ja, wegen suchtähnlichen Verhaltensweisen	12	3,8%	1	5,3%	1	2,0%	2	20,0%	2	15,4%	3	10,7%	0	0,0%	0	0,0%	45	48,4%
	nein, nie	41	13,1%	1	5,3%	8	15,7%	2	20,0%	3	23,1%	8	28,6%	0	0,0%	0	0,0%	41	44,1%
Anzahl Antwortende		313		19		51		10		13		28		6		0		95	
fehlende Angaben		33		1		5		2		6		3		1		0		0	

Bemerkung: Die Kategorien schliessen sich gegenseitig nicht aus (Mehrfachantworten möglich).

act-info – stationärer Behandlungsbereich

gefilterte Frage - Wenn Behandlungserfahrung(en): Typ der früheren Behandlung(en) (2021)

	act-info-Residalc						act-info-FOS						stationäre Suchtbehandlung (gesamt)						
	Männer		Frauen		Total		Männer		Frauen		Total		Männer		Frauen		Total		
\$neb060	heroingestützte Behandlung	16	2,8%	4	1,2%	20	2,2%	15	5,2%	6	6,9%	21	5,6%	31	3,6%	10	2,4%	41	3,2%
	Substitution: Methadon, Subutex, u.a.	66	11,6%	22	6,6%	88	9,7%	80	27,6%	24	27,6%	104	27,6%	146	17,0%	46	10,9%	192	15,0%
	weitere medikamentöse Behandlung	89	15,6%	34	10,2%	123	13,6%	41	14,1%	13	14,9%	54	14,3%	130	15,1%	47	11,2%	177	13,8%
	ambulante Beratung/Therapie	359	63,1%	221	66,2%	580	64,2%	147	50,7%	47	54,0%	194	51,5%	506	58,9%	268	63,7%	774	60,5%
	Betreuung in Tagesstruktur/Tagesklinik	119	20,9%	72	21,6%	191	21,2%	41	14,1%	22	25,3%	63	16,7%	160	18,6%	94	22,3%	254	19,8%
	stationäre Therapie	396	69,6%	231	69,2%	627	69,4%	203	70,0%	62	71,3%	265	70,3%	599	69,7%	293	69,6%	892	69,7%
	Entzug	431	75,7%	203	60,8%	634	70,2%	195	67,2%	60	69,0%	255	67,6%	626	72,9%	263	62,5%	889	69,5%
	Selbsthilfegruppe	102	17,9%	50	15,0%	152	16,8%	43	14,8%	14	16,1%	57	15,1%	145	16,9%	64	15,2%	209	16,3%
andere	20	3,5%	16	4,8%	36	4,0%	7	2,4%	4	4,6%	11	2,9%	27	3,1%	20	4,8%	47	3,7%	
Anzahl Antwortende	569		334		903		290		87		377		859		421		1280		
fehlende Angaben	19		3		22		8		4		12		27		7		34		

Bemerkung: Die Kategorien schliessen sich gegenseitig nicht aus (Mehrfachantworten möglich).

gefilterte Frage - Wenn Behandlungserfahrung(en): Typ der früheren Behandlung(en) (2021)

	HP Alkohol		HP Opioid		HP Kokain oder Derivate		HP andere Stimulanzien		HP Hypnotika/Sedativa		HP Cannabis		HP andere Substanz		HP Glücks- und Geldspiel		HP anderes Verhalten		
	GESAMT																		
\$neb060	heroingestützte Behandlung	11	1,4%	18	22,2%	6	3,3%	2	6,7%	1	3,3%	1	1,5%	2	10,5%	0	0,0%	0	0,0%
	Substitution: Methadon, Subutex, u.a.	62	7,7%	58	71,6%	49	26,8%	4	13,3%	8	26,7%	2	3,0%	8	42,1%	0	0,0%	1	1,8%
	weitere medikamentöse Behandlung	109	13,5%	20	24,7%	19	10,4%	4	13,3%	9	30,0%	6	9,0%	6	31,6%	0	0,0%	2	3,6%
	ambulante Beratung/Therapie	498	61,6%	42	51,9%	103	56,3%	22	73,3%	23	76,7%	34	50,7%	14	73,7%	1	33,3%	35	62,5%
	Betreuung in Tagesstruktur/Tagesklinik	177	21,9%	5	6,2%	33	18,0%	10	33,3%	7	23,3%	10	14,9%	5	26,3%	1	33,3%	6	10,7%
	stationäre Therapie	567	70,1%	55	67,9%	133	72,7%	19	63,3%	23	76,7%	40	59,7%	13	68,4%	3	100,0%	37	66,1%
	Entzug	597	73,8%	56	69,1%	134	73,2%	18	60,0%	23	76,7%	42	62,7%	11	57,9%	1	33,3%	5	8,9%
	Selbsthilfegruppe	135	16,7%	13	16,0%	34	18,6%	5	16,7%	3	10,0%	11	16,4%	6	31,6%	0	0,0%	2	3,6%
andere	22	2,7%	5	6,2%	8	4,4%	0	0,0%	3	10,0%	2	3,0%	0	0,0%	1	33,3%	6	10,7%	
Anzahl Antwortende	809		81		183		30		30		67		19		3		56		
fehlende Angaben	22		2		5		1		2		0		2		0		0		

Bemerkung: Die Kategorien schliessen sich gegenseitig nicht aus (Mehrfachantworten möglich).

gefilterte Frage - Wenn Behandlungserfahrung(en): Typ der früheren Behandlung(en) (2021)

		HP Alkohol		HP Opioid		HP Kokain oder Derivate		HP andere Stimulanzien		HP Hypnotika/Sed ativa		HP Cannabis		HP andere Substanz		HP Glücks- und Geldspiel		HP anderes Verhalten	
MÄNNER																			
\$neb060	heroingestützte Behandlung	8	1,5%	14	21,9%	4	2,8%	2	9,1%	1	5,0%	1	2,1%	1	7,7%	0	0,0%	0	0,0%
	Substitution: Methadon, Subutex, u.a.	45	8,3%	48	75,0%	33	23,2%	4	18,2%	8	40,0%	2	4,3%	6	46,2%	0	0,0%	0	0,0%
	weitere medikamentöse Behandlung	79	14,6%	17	26,6%	14	9,9%	2	9,1%	8	40,0%	4	8,5%	3	23,1%	0	0,0%	1	25,0%
	ambulante Beratung/Therapie	324	59,8%	34	53,1%	76	53,5%	17	77,3%	15	75,0%	24	51,1%	10	76,9%	1	33,3%	3	75,0%
	Betreuung in Tagesstruktur/Tagesklinik	116	21,4%	3	4,7%	20	14,1%	7	31,8%	4	20,0%	5	10,6%	3	23,1%	1	33,3%	1	25,0%
	stationäre Therapie	375	69,2%	44	68,8%	105	73,9%	15	68,2%	14	70,0%	26	55,3%	11	84,6%	3	100,0%	4	100,0%
	Entzug	406	74,9%	42	65,6%	103	72,5%	12	54,5%	17	85,0%	33	70,2%	7	53,8%	1	33,3%	3	75,0%
	Selbsthilfegruppe	87	16,1%	11	17,2%	28	19,7%	5	22,7%	1	5,0%	10	21,3%	3	23,1%	0	0,0%	0	0,0%
andere	14	2,6%	3	4,7%	7	4,9%	0	0,0%	1	5,0%	1	2,1%	0	0,0%	1	33,3%	0	0,0%	
Anzahl Antwortende	542		64		142		22		20		47		13		3		4		
fehlende Angaben	18		1		3		1		2		0		2		0		0		

Bemerkung: Die Kategorien schliessen sich gegenseitig nicht aus (Mehrfachantworten möglich).

gefilterte Frage - Wenn Behandlungserfahrung(en): Typ der früheren Behandlung(en) (2021)

		HP Alkohol		HP Opioid		HP Kokain oder Derivate		HP andere Stimulanzien		HP Hypnotika/Sed ativa		HP Cannabis		HP andere Substanz		HP Glücks- und Geldspiel		HP anderes Verhalten	
FRAUEN																			
\$neb060	heroingestützte Behandlung	3	1,1%	4	23,5%	2	4,9%	0	0,0%	0	0,0%	0	0,0%	1	16,7%	0	0,0%	0	0,0%
	Substitution: Methadon, Subutex, u.a.	17	6,4%	10	58,8%	16	39,0%	0	0,0%	0	0,0%	0	0,0%	2	33,3%	0	0,0%	1	1,9%
	weitere medikamentöse Behandlung	30	11,2%	3	17,6%	5	12,2%	2	25,0%	1	10,0%	2	10,0%	3	50,0%	0	0,0%	1	1,9%
	ambulante Beratung/Therapie	174	65,2%	8	47,1%	27	65,9%	5	62,5%	8	80,0%	10	50,0%	4	66,7%	0	0,0%	32	61,5%
	Betreuung in Tagesstruktur/Tagesklinik	61	22,8%	2	11,8%	13	31,7%	3	37,5%	3	30,0%	5	25,0%	2	33,3%	0	0,0%	5	9,6%
	stationäre Therapie	192	71,9%	11	64,7%	28	68,3%	4	50,0%	9	90,0%	14	70,0%	2	33,3%	0	0,0%	33	63,5%
	Entzug	191	71,5%	14	82,4%	31	75,6%	6	75,0%	6	60,0%	9	45,0%	4	66,7%	0	0,0%	2	3,8%
	Selbsthilfegruppe	48	18,0%	2	11,8%	6	14,6%	0	0,0%	2	20,0%	1	5,0%	3	50,0%	0	0,0%	2	3,8%
andere	8	3,0%	2	11,8%	1	2,4%	0	0,0%	2	20,0%	1	5,0%	0	0,0%	0	0,0%	6	11,5%	
Anzahl Antwortende	267		17		41		8		10		20		6		0		52		
fehlende Angaben	4		1		2		0		0		0		0		0		0		

Bemerkung: Die Kategorien schliessen sich gegenseitig nicht aus (Mehrfachantworten möglich).

2.3 Substitutionsbehandlung und heroingestützte Behandlung

War mindestens einmal in einer Substitutionsbehandlung (2021)

	act-info-Residalc						act-info-FOS						stationäre Suchtbehandlung (gesamt)							
	Männer		Frauen		Total		Männer		Frauen		Total		Männer		Frauen		Total			
qneb065	nein, nie		604	87,3%	389	92,0%	993	89,1%	234	68,6%	74	69,8%	308	68,9%	838	81,1%	463	87,5%	1301	83,3%
	ja		88	12,7%	34	8,0%	122	10,9%	107	31,4%	32	30,2%	139	31,1%	195	18,9%	66	12,5%	261	16,7%
	Total		692	100,0%	423	100,0%	1115	100,0%	341	100,0%	106	100,0%	447	100,0%	1033	100,0%	529	100,0%	1562	100,0%
fehlende Angaben		131		49		180		27		9		36		158		58		216		

War mindestens einmal in einer Substitutionsbehandlung (2021)

GESAMT		HP Alkohol		HP Opioid		HP Kokain oder Derivate		HP andere Stimulanzien		HP Hypnotika/Sedativa		HP Cannabis		HP andere Substanz		HP Glücks- und Geldspiel		HP anderes Verhalten		
qneb065	nein, nie		843	90,4%	17	19,1%	159	71,6%	32	84,2%	23	67,6%	101	93,5%	20	64,5%	3	100,0%	100	99,0%
	ja		90	9,6%	72	80,9%	63	28,4%	6	15,8%	11	32,4%	7	6,5%	11	35,5%	0	0,0%	1	1,0%
	Total		933	100,0%	89	100,0%	222	100,0%	38	100,0%	34	100,0%	108	100,0%	31	100,0%	3	100,0%	101	100,0%
fehlende Angaben		157		8		23		3		12		10		2		0		0		

War mindestens einmal in einer Substitutionsbehandlung (2021)

MÄNNER		HP Alkohol		HP Opioid		HP Kokain oder Derivate		HP andere Stimulanzien		HP Hypnotika/Sedativa		HP Cannabis		HP andere Substanz		HP Glücks- und Geldspiel		HP anderes Verhalten		
qneb065	nein, nie		568	90,0%	12	17,1%	128	74,9%	23	85,2%	10	47,6%	71	91,0%	15	62,5%	3	100,0%	6	100,0%
	ja		63	10,0%	58	82,9%	43	25,1%	4	14,8%	11	52,4%	7	9,0%	9	37,5%	0	0,0%	0	0,0%
	Total		631	100,0%	70	100,0%	171	100,0%	27	100,0%	21	100,0%	78	100,0%	24	100,0%	3	100,0%	6	100,0%
fehlende Angaben		113		7		18		2		6		9		2		0		0		

War mindestens einmal in einer Substitutionsbehandlung (2021)

		HP Alkohol		HP Opioid		HP Kokain oder Derivate		HP andere Stimulanzien		HP Hypnotika/Sedativa		HP Cannabis		HP andere Substanz		HP Glücks- und Geldspiel		HP anderes Verhalten	
FRAUEN																			
qneb065	nein, nie	275	91,1%	5	26,3%	31	60,8%	9	81,8%	13	100,0%	30	100,0%	5	71,4%	0	0,0%	94	98,9%
	ja	27	8,9%	14	73,7%	20	39,2%	2	18,2%	0	0,0%	0	0,0%	2	28,6%	0	0,0%	1	1,1%
Total		302	100,0%	19	100,0%	51	100,0%	11	100,0%	13	100,0%	30	100,0%	7	100,0%	0	0,0%	95	100,0%
fehlende Angaben		44		1		5		1		6		1		0		0		0	

gefilterte Frage - Wenn ja, Alter (in Jahren) zu Beginn der ersten Substitutionsbehandlung (2021)

		qneb066						
		Mittelw.	STDABW	Perzentil 25	Median	Perzentil 75	N	fehlende Angaben
act-info-Residalc	Männer	28,31	10,04	20,00	25,00	35,00	75	0
	Frauen	29,50	10,64	19,50	25,50	39,50	28	0
	Total	28,63	10,17	20,00	25,00	36,00	103	0
act-info-FOS	Männer	27,65	8,32	21,00	25,50	33,50	80	0
	Frauen	20,04	4,22	17,00	19,00	22,00	23	0
	Total	25,95	8,22	19,00	24,00	30,00	103	0
stationäre Suchtbehandlung (gesamt)	Männer	27,97	9,17	21,00	25,00	35,00	155	0
	Frauen	25,24	9,57	18,00	22,00	32,00	51	0
	Total	27,29	9,32	20,00	25,00	32,00	206	0

gefilterte Frage - Wenn ja, Alter (in Jahren) zu Beginn der ersten Substitutionsbehandlung (2021)

		qneb066						
GESAMT		Mittelw.	STDABW	Perzentil 25	Median	Perzentil 75	N	fehlende Angaben
HP Alkohol		30,36	10,02	22,00	30,00	37,00	75	0
HP Opioid		24,93	7,11	20,00	23,00	27,00	57	0
HP Kokain oder Derivate		26,60	9,21	19,00	24,00	32,00	47	0
HP andere Stimulanzien		23,50	6,35	21,00	22,50	24,00	6	0
HP Hypnotika/Sedativa		25,18	12,53	18,00	19,00	26,00	11	0
HP Cannabis		27,83	10,70	20,00	24,50	40,00	6	0
HP andere Substanz		22,25	2,87	20,50	22,00	24,00	4	0
HP Glücks- und Geldspiel		0	0
HP anderes Verhalten		0	0

gefilterte Frage - Wenn ja, Alter (in Jahren) zu Beginn der ersten Substitutionsbehandlung (2021)

MÄNNER	qneb066						N	fehlende Angaben
	Mittelw.	STDABW	Perzentil 25	Median	Perzentil 75			
HP Alkohol	31,33	9,91	23,50	30,00	36,00	52	0	
HP Opioid	25,76	7,02	20,00	25,00	28,00	46	0	
HP Kokain oder Derivate	27,29	8,61	20,00	25,50	32,00	34	0	
HP andere Stimulanzien	26,00	6,16	22,50	24,00	29,50	4	0	
HP Hypnotika/Sedativa	25,18	12,53	18,00	19,00	26,00	11	0	
HP Cannabis	27,83	10,70	20,00	24,50	40,00	6	0	
HP andere Substanz	22,50	4,95	19,00	22,50	26,00	2	0	
HP Glücks- und Geldspiel	0	0	
HP anderes Verhalten	0	0	

gefilterte Frage - Wenn ja, Alter (in Jahren) zu Beginn der ersten Substitutionsbehandlung (2021)

FRAUEN	qneb066						N	fehlende Angaben
	Mittelw.	STDABW	Perzentil 25	Median	Perzentil 75			
HP Alkohol	28,17	10,14	18,00	25,00	39,00	23	0	
HP Opioid	21,45	6,67	17,00	19,00	25,00	11	0	
HP Kokain oder Derivate	24,77	10,76	18,00	20,00	24,00	13	0	
HP andere Stimulanzien	18,50	3,54	16,00	18,50	21,00	2	0	
HP Hypnotika/Sedativa	0	0	
HP Cannabis	0	0	
HP andere Substanz	22,00	,00	22,00	22,00	22,00	2	0	
HP Glücks- und Geldspiel	0	0	
HP anderes Verhalten	0	0	

3. Problemsubstanzen und suchtähnliche Verhaltensweisen

3.1 Hauptproblem: Prävalenzen Konsum- /Auftrittshäufigkeit, Alter des ersten Konsums/Auftretens, des regelmässigen Konsums/Verhaltens und des auffälligen Konsums/Verhaltens

Hauptproblem der KlientInnen beim Eintritt (2021)

	act-info-Residalc						act-info-FOS						stationäre Suchtbehandlung (gesamt)						
	Männer		Frauen		Total		Männer		Frauen		Total		Männer		Frauen		Total		
qned010																			
Alkohol	647	78,7%	313	66,3%	960	74,2%	97	26,5%	33	28,9%	130	27,1%	744	62,6%	346	59,0%	1090	61,4%	
Heroin	20	2,4%	1	0,2%	21	1,6%	44	12,0%	11	9,6%	55	11,5%	64	5,4%	12	2,0%	76	4,3%	
Methadon	2	0,2%	0	0,0%	2	0,2%	0	0,0%	2	1,8%	2	0,4%	2	0,2%	2	0,3%	4	0,2%	
Buprenorphin	0	0,0%	0	0,0%	0	0,0%	0	0,0%	0	0,0%	0	0,0%	0	0,0%	0	0,0%	0	0,0%	
Fentanyl	0	0,0%	0	0,0%	0	0,0%	1	0,3%	0	0,0%	1	0,2%	1	0,1%	0	0,0%	1	0,1%	
andere Opioide	4	0,5%	4	0,8%	8	0,6%	6	1,6%	2	1,8%	8	1,7%	10	0,8%	6	1,0%	16	0,9%	
Kokain-Pulver	59	7,2%	13	2,8%	72	5,6%	83	22,7%	26	22,8%	109	22,7%	142	12,0%	39	6,7%	181	10,2%	
Crack-Kokain	8	1,0%	2	0,4%	10	0,8%	33	9,0%	13	11,4%	46	9,6%	41	3,5%	15	2,6%	56	3,2%	
anderer Kokain-Typ	4	0,5%	1	0,2%	5	0,4%	2	0,5%	1	0,9%	3	0,6%	6	0,5%	2	0,3%	8	0,5%	
Amphetamine	7	0,9%	5	1,1%	12	0,9%	7	1,9%	0	0,0%	7	1,5%	14	1,2%	5	0,9%	19	1,1%	
Metamphetamine	5	0,6%	2	0,4%	7	0,5%	8	2,2%	2	1,8%	10	2,1%	13	1,1%	4	0,7%	17	1,0%	
MDMA und verwandte Stoffe (Ecstasy)	0	0,0%	0	0,0%	0	0,0%	2	0,5%	3	2,6%	5	1,0%	2	0,2%	3	0,5%	5	0,3%	
synthetische Cathinone	0	0,0%	0	0,0%	0	0,0%	0	0,0%	0	0,0%	0	0,0%	0	0,0%	0	0,0%	0	0,0%	
andere Stimulanzien	0	0,0%	0	0,0%	0	0,0%	0	0,0%	0	0,0%	0	0,0%	0	0,0%	0	0,0%	0	0,0%	
Barbiturate	0	0,0%	0	0,0%	0	0,0%	0	0,0%	0	0,0%	0	0,0%	0	0,0%	0	0,0%	0	0,0%	
Benzodiazepine	16	1,9%	15	3,2%	31	2,4%	10	2,7%	3	2,6%	13	2,7%	26	2,2%	18	3,1%	44	2,5%	
GHB/GBL	0	0,0%	0	0,0%	0	0,0%	0	0,0%	0	0,0%	0	0,0%	0	0,0%	0	0,0%	0	0,0%	
andere Hypnotika/Sedativa	1	0,1%	1	0,2%	2	0,2%	0	0,0%	0	0,0%	0	0,0%	1	0,1%	1	0,2%	2	0,1%	
LSD	1	0,1%	0	0,0%	1	0,1%	0	0,0%	0	0,0%	0	0,0%	1	0,1%	0	0,0%	1	0,1%	
Ketamin	0	0,0%	0	0,0%	0	0,0%	0	0,0%	0	0,0%	0	0,0%	0	0,0%	0	0,0%	0	0,0%	
andere Halluzinogene	0	0,0%	0	0,0%	0	0,0%	1	0,3%	0	0,0%	1	0,2%	1	0,1%	0	0,0%	1	0,1%	
flüchtige Stoffe	0	0,0%	0	0,0%	0	0,0%	0	0,0%	0	0,0%	0	0,0%	0	0,0%	0	0,0%	0	0,0%	
Cannabis	35	4,3%	18	3,8%	53	4,1%	52	14,2%	13	11,4%	65	13,5%	87	7,3%	31	5,3%	118	6,7%	
Tabak	7	0,9%	1	0,2%	8	0,6%	4	1,1%	2	1,8%	6	1,3%	11	0,9%	3	0,5%	14	0,8%	
andere Substanz	2	0,2%	2	0,4%	4	0,3%	11	3,0%	2	1,8%	13	2,7%	13	1,1%	4	0,7%	17	1,0%	
Glücks- und Geldspiel	0	0,0%	0	0,0%	0	0,0%	3	0,8%	0	0,0%	3	0,6%	3	0,3%	0	0,0%	3	0,2%	
Online-Aktivitäten/Internet	0	0,0%	0	0,0%	0	0,0%	2	0,5%	0	0,0%	2	0,4%	2	0,2%	0	0,0%	2	0,1%	
Essstörungen	2	0,2%	93	19,7%	95	7,3%	0	0,0%	1	0,9%	1	0,2%	2	0,2%	94	16,0%	96	5,4%	
anderes suchtähnliches Verhalten	2	0,2%	1	0,2%	3	0,2%	0	0,0%	0	0,0%	0	0,0%	2	0,2%	1	0,2%	3	0,2%	
Total	822	100,0%	472	100,0%	1294	100,0%	366	100,0%	114	100,0%	480	100,0%	1188	100,0%	586	100,0%	1774	100,0%	
fehlende Angaben	1		0		1		2		1		3		3		1		4		

Bemerkung: Als Grundlage für die Bestimmung des Hauptproblems dient das Hauptanliegen des Klienten/der Klientin bzw. die vom Fachpersonal gestellte Hauptdiagnose.'

Hauptproblem der KlientInnen beim Eintritt - 11 allgemeine Gruppen (2021)

		act-info-Residalc						act-info-FOS						stationäre Suchtbehandlung (gesamt)					
		Männer		Frauen		Total		Männer		Frauen		Total		Männer		Frauen		Total	
hptprob11	Alkohol	647	78,7%	313	66,3%	960	74,2%	97	26,5%	33	28,9%	130	27,1%	744	62,6%	346	59,0%	1090	61,4%
	Opioid	26	3,2%	5	1,1%	31	2,4%	51	13,9%	15	13,2%	66	13,8%	77	6,5%	20	3,4%	97	5,5%
	Kokain oder Derivate	71	8,6%	16	3,4%	87	6,7%	118	32,2%	40	35,1%	158	32,9%	189	15,9%	56	9,6%	245	13,8%
	andere Stimulanzien	12	1,5%	7	1,5%	19	1,5%	17	4,6%	5	4,4%	22	4,6%	29	2,4%	12	2,0%	41	2,3%
	Hypnotika/Sedativa	17	2,1%	16	3,4%	33	2,6%	10	2,7%	3	2,6%	13	2,7%	27	2,3%	19	3,2%	46	2,6%
	Halluzinogene	1	0,1%	0	0,0%	1	0,1%	1	0,3%	0	0,0%	1	0,2%	2	0,2%	0	0,0%	2	0,1%
	flüchtige Stoffe	0	0,0%	0	0,0%	0	0,0%	0	0,0%	0	0,0%	0	0,0%	0	0,0%	0	0,0%	0	0,0%
	Cannabis	35	4,3%	18	3,8%	53	4,1%	52	14,2%	13	11,4%	65	13,5%	87	7,3%	31	5,3%	118	6,7%
	Tabak	7	0,9%	1	0,2%	8	0,6%	4	1,1%	2	1,8%	6	1,3%	11	0,9%	3	0,5%	14	0,8%
	andere Substanz	2	0,2%	2	0,4%	4	0,3%	11	3,0%	2	1,8%	13	2,7%	13	1,1%	4	0,7%	17	1,0%
	suchtähnliches Verhalten	4	0,5%	94	19,9%	98	7,6%	5	1,4%	1	0,9%	6	1,3%	9	0,8%	95	16,2%	104	5,9%
	Total	822	100,0%	472	100,0%	1294	100,0%	366	100,0%	114	100,0%	480	100,0%	1188	100,0%	586	100,0%	1774	100,0%
	fehlende Angaben	1		0		1		2		1		3		3		1		4	

Bemerkung: Als Grundlage für die Bestimmung des Hauptproblems dient das Hauptanliegen des Klienten/der Klientin bzw. die vom Fachpersonal gestellte Hauptdiagnose.'

Hauptproblem der KlientInnen beim Eintritt - 5 zusammengefasste Gruppen (2021)

		act-info-Residalc						act-info-FOS						stationäre Suchtbehandlung (gesamt)					
		Männer		Frauen		Total		Männer		Frauen		Total		Männer		Frauen		Total	
qhaupt	Alkohol	647	78,7%	313	66,3%	960	74,2%	97	26,5%	33	28,9%	130	27,1%	744	62,6%	346	59,0%	1090	61,4%
	illegale Droge	145	17,6%	46	9,7%	191	14,8%	239	65,3%	73	64,0%	312	65,0%	384	32,3%	119	20,3%	503	28,4%
	Hypnotika/Sedativa	17	2,1%	16	3,4%	33	2,6%	10	2,7%	3	2,6%	13	2,7%	27	2,3%	19	3,2%	46	2,6%
	andere Substanz	9	1,1%	3	0,6%	12	0,9%	15	4,1%	4	3,5%	19	4,0%	24	2,0%	7	1,2%	31	1,7%
	suchtähnliches Verhalten	4	0,5%	94	19,9%	98	7,6%	5	1,4%	1	0,9%	6	1,3%	9	0,8%	95	16,2%	104	5,9%
	Total	822	100,0%	472	100,0%	1294	100,0%	366	100,0%	114	100,0%	480	100,0%	1188	100,0%	586	100,0%	1774	100,0%
	fehlende Angaben	1		0		1		2		1		3		3		1		4	

Bemerkung: Als Grundlage für die Bestimmung des Hauptproblems dient das Hauptanliegen des Klienten/der Klientin bzw. die vom Fachpersonal gestellte Hauptdiagnose.'

3.1.1 Hauptproblem 'Alkohol'

Konsumhäufigkeit der Hauptproblemsubstanz 'Alkohol' in den 30T/6M vor Eintritt (2021)

HAUPTPROBLEM=ALKOHOL	act-info-Residalc						act-info-FOS						stationäre Suchtbehandlung (gesamt)					
	Männer		Frauen		Total		Männer		Frauen		Total		Männer		Frauen		Total	
qned073a																		
täglich	335	64,4%	170	62,5%	505	63,8%	35	39,8%	11	40,7%	46	40,0%	370	60,9%	181	60,5%	551	60,7%
4-6 Tage pro Woche	60	11,5%	31	11,4%	91	11,5%	13	14,8%	3	11,1%	16	13,9%	73	12,0%	34	11,4%	107	11,8%
2-3 Tage pro Woche	39	7,5%	29	10,7%	68	8,6%	11	12,5%	3	11,1%	14	12,2%	50	8,2%	32	10,7%	82	9,0%
1 Tag pro Woche oder weniger	36	6,9%	20	7,4%	56	7,1%	6	6,8%	5	18,5%	11	9,6%	42	6,9%	25	8,4%	67	7,4%
kein Konsum/Gebrauch	50	9,6%	22	8,1%	72	9,1%	23	26,1%	5	18,5%	28	24,3%	73	12,0%	27	9,0%	100	11,0%
Total	520	100,0%	272	100,0%	792	100,0%	88	100,0%	27	100,0%	115	100,0%	608	100,0%	299	100,0%	907	100,0%
fehlende Angaben	127		41		168		9		6		15		136		47		183	
qned025																		
täglich	337	65,8%	151	57,2%	488	62,9%	45	52,3%	15	55,6%	60	53,1%	382	63,9%	166	57,0%	548	61,6%
4-6 Tage pro Woche	75	14,6%	44	16,7%	119	15,3%	11	12,8%	5	18,5%	16	14,2%	86	14,4%	49	16,8%	135	15,2%
2-3 Tage pro Woche	55	10,7%	48	18,2%	103	13,3%	18	20,9%	5	18,5%	23	20,4%	73	12,2%	53	18,2%	126	14,2%
1 Tag pro Woche oder weniger	38	7,4%	18	6,8%	56	7,2%	6	7,0%	1	3,7%	7	6,2%	44	7,4%	19	6,5%	63	7,1%
kein Konsum/Gebrauch	7	1,4%	3	1,1%	10	1,3%	6	7,0%	1	3,7%	7	6,2%	13	2,2%	4	1,4%	17	1,9%
Total	512	100,0%	264	100,0%	776	100,0%	86	100,0%	27	100,0%	113	100,0%	598	100,0%	291	100,0%	889	100,0%
fehlende Angaben	135		49		184		11		6		17		146		55		201	

Alter beim ersten Konsum der Hauptproblemsubstanz 'Alkohol' (2021)

HAUPTPROBLEM=ALKOHOL		qmed040							fehlende Angaben
		Mittelw.	STDABW	Perzentil 25	Median	Perzentil 75	N		
act-info-Residalc	Männer	15,73	4,63	14,00	15,00	17,00	494	153	
	Frauen	17,75	8,01	14,00	16,00	18,00	248	65	
	Total	16,41	6,05	14,00	16,00	17,00	742	218	
act-info-FOS	Männer	15,26	4,02	13,00	15,00	16,00	82	15	
	Frauen	15,71	3,53	14,00	15,00	16,50	24	9	
	Total	15,36	3,90	14,00	15,00	16,00	106	24	
stationäre Suchtbehandlung (gesamt)	Männer	15,66	4,55	14,00	15,00	17,00	576	168	
	Frauen	17,57	7,74	14,00	16,00	18,00	272	74	
	Total	16,28	5,83	14,00	15,00	17,00	848	242	

Alter beim Beginn des regelmässigen Konsums der Hauptproblemsubstanz 'Alkohol' (2021)

		qmed050						
		Mittelw.	STDABW	Perzentil 25	Median	Perzentil 75	N	fehlende Angaben
HAUPTPROBLEM=ALKOHOL								
act-info-Residalc	Männer	24,23	9,91	17,00	20,00	30,00	485	162
	Frauen	27,55	11,76	19,00	25,00	35,00	240	73
	Total	25,33	10,66	18,00	22,00	30,00	725	235
act-info-FOS	Männer	21,44	7,90	16,00	18,00	26,00	79	18
	Frauen	20,78	6,51	16,00	19,00	26,00	23	10
	Total	21,29	7,58	16,00	18,00	26,00	102	28
stationäre Suchtbehandlung (gesamt)	Männer	23,84	9,69	17,00	20,00	29,50	564	180
	Frauen	26,95	11,55	18,00	24,00	35,00	263	83
	Total	24,83	10,41	17,00	21,00	30,00	827	263

Alter beim Beginn des auffälligen Konsums der Hauptproblemsubstanz 'Alkohol' (2021)

		qmed060						
		Mittelw.	STDABW	Perzentil 25	Median	Perzentil 75	N	fehlende Angaben
HAUPTPROBLEM=ALKOHOL								
act-info-Residalc	Männer	31,78	11,71	23,00	30,00	40,00	492	155
	Frauen	35,62	12,58	25,00	36,00	45,00	251	62
	Total	33,08	12,14	23,00	31,00	41,00	743	217
act-info-FOS	Männer	26,12	9,95	18,00	24,50	30,00	78	19
	Frauen	24,22	9,08	16,00	22,00	30,00	23	10
	Total	25,68	9,75	18,00	24,00	30,00	101	29
stationäre Suchtbehandlung (gesamt)	Männer	31,00	11,64	22,00	29,00	40,00	570	174
	Frauen	34,66	12,71	25,00	35,00	44,00	274	72
	Total	32,19	12,11	22,50	30,00	40,00	844	246

3.1.2 Hauptproblem 'Opioid'

Konsumhäufigkeit der Hauptproblemsubstanz 'Opioid' in den 30T/6M vor Eintritt (2021)

		act-info-Residalc			act-info-FOS			stationäre Suchtbehandlung (gesamt)											
		Männer	Frauen	Total	Männer	Frauen	Total	Männer	Frauen	Total									
qned073babe	täglich	7	33,3%	1	100,0%	8	36,4%	12	28,6%	8	57,1%	20	35,7%	19	30,2%	9	60,0%	28	35,9%
	4-6 Tage pro Woche	2	9,5%	0	0,0%	2	9,1%	4	9,5%	0	0,0%	4	7,1%	6	9,5%	0	0,0%	6	7,7%
	2-3 Tage pro Woche	2	9,5%	0	0,0%	2	9,1%	6	14,3%	1	7,1%	7	12,5%	8	12,7%	1	6,7%	9	11,5%
	1 Tag pro Woche oder weniger	1	4,8%	0	0,0%	1	4,5%	4	9,5%	0	0,0%	4	7,1%	5	7,9%	0	0,0%	5	6,4%
	kein Konsum/Gebrauch	9	42,9%	0	0,0%	9	40,9%	16	38,1%	5	35,7%	21	37,5%	25	39,7%	5	33,3%	30	38,5%
Total		21	100,0%	1	100,0%	22	100,0%	42	100,0%	14	100,0%	56	100,0%	63	100,0%	15	100,0%	78	100,0%
fehlende Angaben		5		4		9		9		1		10		14		5		19	
qned025	täglich	13	61,9%	3	75,0%	16	64,0%	18	43,9%	5	55,6%	23	46,0%	31	50,0%	8	61,5%	39	52,0%
	4-6 Tage pro Woche	0	0,0%	0	0,0%	0	0,0%	2	4,9%	0	0,0%	2	4,0%	2	3,2%	0	0,0%	2	2,7%
	2-3 Tage pro Woche	5	23,8%	0	0,0%	5	20,0%	7	17,1%	3	33,3%	10	20,0%	12	19,4%	3	23,1%	15	20,0%
	1 Tag pro Woche oder weniger	2	9,5%	1	25,0%	3	12,0%	6	14,6%	0	0,0%	6	12,0%	8	12,9%	1	7,7%	9	12,0%
	kein Konsum/Gebrauch	1	4,8%	0	0,0%	1	4,0%	8	19,5%	1	11,1%	9	18,0%	9	14,5%	1	7,7%	10	13,3%
Total		21	100,0%	4	100,0%	25	100,0%	41	100,0%	9	100,0%	50	100,0%	62	100,0%	13	100,0%	75	100,0%
fehlende Angaben		5		1		6		10		6		16		15		7		22	

Alter beim ersten Konsum der Hauptproblemsubstanz 'Opioid' (2021)

		qmed040						fehlende Angaben
		Mittelw.	STDABW	Perzentil 25	Median	Perzentil 75	N	fehlende Angaben
HAUPTPROBLEM=OPIOID								
act-info-Residalc	Männer	22,41	6,51	18,00	20,50	25,00	22	4
	Frauen	26,00	10,74	18,00	24,50	34,00	4	1
	Total	22,96	7,16	18,00	21,00	27,00	26	5
act-info-FOS	Männer	22,33	6,33	18,00	20,00	24,50	40	11
	Frauen	17,00	3,07	15,00	16,00	20,00	11	4
	Total	21,18	6,17	17,00	20,00	24,00	51	15
stationäre Suchtbehandlung (gesamt)	Männer	22,35	6,35	18,00	20,00	25,00	62	15
	Frauen	19,40	6,96	15,00	17,00	21,00	15	5
	Total	21,78	6,53	17,00	20,00	25,00	77	20

Alter beim Beginn des regelmässigen Konsums der Hauptproblemsubstanz 'Opioid' (2021)

		qmed050						
		Mittelw.	STDABW	Perzentil 25	Median	Perzentil 75	N	fehlende Angaben
HAUPTPROBLEM=OPIOID								
act-info-Residalc	Männer	24,14	7,33	19,00	22,00	26,00	21	5
	Frauen	26,00	10,74	18,00	24,50	34,00	4	1
	Total	24,44	7,72	19,00	22,00	27,00	25	6
act-info-FOS	Männer	24,24	7,30	19,00	23,00	26,00	37	14
	Frauen	18,09	4,11	16,00	16,00	23,00	11	4
	Total	22,83	7,16	18,00	22,00	25,00	48	18
stationäre Suchtbehandlung (gesamt)	Männer	24,21	7,25	19,00	22,50	26,00	58	19
	Frauen	20,20	7,06	16,00	17,00	24,00	15	5
	Total	23,38	7,34	18,00	22,00	26,00	73	24

Alter beim Beginn des auffälligen Konsums der Hauptproblemsubstanz 'Opioid' (2021)

		qmed060						
		Mittelw.	STDABW	Perzentil 25	Median	Perzentil 75	N	fehlende Angaben
HAUPTPROBLEM=OPIOID								
act-info-Residalc	Männer	23,90	7,00	19,00	25,00	27,00	21	5
	Frauen	27,75	11,18	19,50	25,00	36,00	4	1
	Total	24,52	7,65	19,00	25,00	27,00	25	6
act-info-FOS	Männer	26,24	8,13	20,00	24,50	33,00	34	17
	Frauen	17,91	3,45	16,00	18,00	20,00	11	4
	Total	24,20	8,09	18,00	22,00	26,00	45	21
stationäre Suchtbehandlung (gesamt)	Männer	25,35	7,74	19,00	25,00	28,00	55	22
	Frauen	20,53	7,45	16,00	18,00	23,00	15	5
	Total	24,31	7,88	18,00	22,50	27,00	70	27

3.1.3 Hauptproblem 'Kokain und Derivate'

Konsumhäufigkeit der Hauptproblemsubstanz 'Kokain und Derivate' in den 30T/6M vor Eintritt (2021)

HAUPTPROBLEM=KOKAIN ODER DERIVATE	act-info-Residalc						act-info-FOS			stationäre Suchtbehandlung (gesamt)									
	Männer		Frauen		Total		Männer		Frauen	Total	Männer		Frauen		Total				
qned073cacc	täglich	22	37,9%	7	70,0%	29	42,6%	33	30,6%	10	29,4%	43	30,3%	55	33,1%	17	38,6%	72	34,3%
	4-6 Tage pro Woche	6	10,3%	2	20,0%	8	11,8%	15	13,9%	5	14,7%	20	14,1%	21	12,7%	7	15,9%	28	13,3%
	2-3 Tage pro Woche	14	24,1%	1	10,0%	15	22,1%	10	9,3%	3	8,8%	13	9,2%	24	14,5%	4	9,1%	28	13,3%
	1 Tag pro Woche oder weniger	8	13,8%	0	0,0%	8	11,8%	14	13,0%	4	11,8%	18	12,7%	22	13,3%	4	9,1%	26	12,4%
	kein Konsum/Gebrauch	8	13,8%	0	0,0%	8	11,8%	36	33,3%	12	35,3%	48	33,8%	44	26,5%	12	27,3%	56	26,7%
	Total	58	100,0%	10	100,0%	68	100,0%	108	100,0%	34	100,0%	142	100,0%	166	100,0%	44	100,0%	210	100,0%
	fehlende Angaben	13		6		19		10		6		16		23		12		35	
qned025	täglich	26	43,3%	10	66,7%	36	48,0%	43	41,7%	15	51,7%	58	43,9%	69	42,3%	25	56,8%	94	45,4%
	4-6 Tage pro Woche	13	21,7%	2	13,3%	15	20,0%	21	20,4%	6	20,7%	27	20,5%	34	20,9%	8	18,2%	42	20,3%
	2-3 Tage pro Woche	16	26,7%	3	20,0%	19	25,3%	14	13,6%	6	20,7%	20	15,2%	30	18,4%	9	20,5%	39	18,8%
	1 Tag pro Woche oder weniger	4	6,7%	0	0,0%	4	5,3%	12	11,7%	0	0,0%	12	9,1%	16	9,8%	0	0,0%	16	7,7%
	kein Konsum/Gebrauch	1	1,7%	0	0,0%	1	1,3%	13	12,6%	2	6,9%	15	11,4%	14	8,6%	2	4,5%	16	7,7%
	Total	60	100,0%	15	100,0%	75	100,0%	103	100,0%	29	100,0%	132	100,0%	163	100,0%	44	100,0%	207	100,0%
	fehlende Angaben	11		1		12		15		11		26		26		12		38	

Alter beim ersten Konsum der Hauptproblemsubstanz 'Kokain und Derivate' (2021)

HAUPTPROBLEM=KOKAIN ODER DERIVATE		qmed040						N	fehlende Angaben
		Mittelw.	STDABW	Perzentil 25	Median	Perzentil 75			
act-info-Residalc	Männer	19,97	4,70	17,00	18,00	22,00	61	10	
	Frauen	24,86	11,56	15,00	23,00	28,00	14	2	
	Total	20,88	6,71	17,00	18,00	23,00	75	12	
act-info-FOS	Männer	20,10	5,61	16,00	19,00	23,00	99	19	
	Frauen	21,68	7,44	17,00	18,00	26,00	31	9	
	Total	20,48	6,10	16,00	18,50	23,00	130	28	
stationäre Suchtbehandlung (gesamt)	Männer	20,05	5,27	16,50	18,00	22,00	160	29	
	Frauen	22,67	8,91	17,00	18,00	27,00	45	11	
	Total	20,62	6,32	17,00	18,00	23,00	205	40	

Alter beim Beginn des regelmässigen Konsums der Hauptproblemsubstanz 'Kokain und Derivate' (2021)

		qmed050						
		Mittelw.	STDABW	Perzentil 25	Median	Perzentil 75	N	fehlende Angaben
HAUPTPROBLEM=KOKAIN ODER DERIVATE								
act-info-Residalc	Männer	23,14	5,69	18,00	21,00	26,00	57	14
	Frauen	29,29	11,78	20,00	29,00	34,00	14	2
	Total	24,35	7,60	18,00	22,00	27,00	71	16
act-info-FOS	Männer	23,85	7,49	18,00	22,00	28,00	95	23
	Frauen	22,83	7,75	18,00	20,00	26,00	29	11
	Total	23,61	7,53	18,00	21,00	28,00	124	34
stationäre Suchtbehandlung (gesamt)	Männer	23,59	6,86	18,00	22,00	27,00	152	37
	Frauen	24,93	9,61	18,00	21,00	31,00	43	13
	Total	23,88	7,54	18,00	21,00	28,00	195	50

Alter beim Beginn des auffälligen Konsums der Hauptproblemsubstanz 'Kokain und Derivate' (2021)

		qmed060						
		Mittelw.	STDABW	Perzentil 25	Median	Perzentil 75	N	fehlende Angaben
HAUPTPROBLEM=KOKAIN ODER DERIVATE								
act-info-Residalc	Männer	26,44	7,74	21,00	26,00	30,00	59	12
	Frauen	32,29	13,38	22,00	29,00	47,00	14	2
	Total	27,56	9,27	21,00	26,00	30,00	73	14
act-info-FOS	Männer	25,08	7,44	19,00	24,00	30,00	95	23
	Frauen	24,10	7,44	19,00	21,00	27,00	29	11
	Total	24,85	7,42	19,00	24,00	29,50	124	34
stationäre Suchtbehandlung (gesamt)	Männer	25,60	7,56	20,00	24,00	30,00	154	35
	Frauen	26,77	10,36	19,00	22,00	31,00	43	13
	Total	25,86	8,24	20,00	24,00	30,00	197	48

3.1.4 Hauptproblem 'andere Stimulanzien'

Konsumhäufigkeit der Hauptproblemsubstanz 'andere Stimulanzien' in den 30T/6M vor Eintritt (2021)

HAUPTPROBLEM=ANDERE STIMULANZIEN		act-info-Residalc			act-info-FOS			stationäre Suchtbehandlung (gesamt)											
		Männer	Frauen	Total	Männer	Frauen	Total	Männer	Frauen	Total									
qned073dade	täglich	2	18,2%	2	33,3%	4	23,5%	9	56,3%	1	33,3%	10	52,6%	11	40,7%	3	33,3%	14	38,9%
	4-6 Tage pro Woche	3	27,3%	0	0,0%	3	17,6%	1	6,3%	1	33,3%	2	10,5%	4	14,8%	1	11,1%	5	13,9%
	2-3 Tage pro Woche	1	9,1%	1	16,7%	2	11,8%	1	6,3%	0	0,0%	1	5,3%	2	7,4%	1	11,1%	3	8,3%
	1 Tag pro Woche oder weniger	2	18,2%	1	16,7%	3	17,6%	0	0,0%	0	0,0%	0	0,0%	2	7,4%	1	11,1%	3	8,3%
	kein Konsum/Gebrauch	3	27,3%	2	33,3%	5	29,4%	5	31,3%	1	33,3%	6	31,6%	8	29,6%	3	33,3%	11	30,6%
	Total	11	100,0%	6	100,0%	17	100,0%	16	100,0%	3	100,0%	19	100,0%	27	100,0%	9	100,0%	36	100,0%
fehlende Angaben		1		1		2		1		2		3		2		3		5	
qned025	täglich	3	27,3%	1	16,7%	4	23,5%	6	40,0%	1	25,0%	7	36,8%	9	34,6%	2	20,0%	11	30,6%
	4-6 Tage pro Woche	1	9,1%	2	33,3%	3	17,6%	4	26,7%	2	50,0%	6	31,6%	5	19,2%	4	40,0%	9	25,0%
	2-3 Tage pro Woche	3	27,3%	1	16,7%	4	23,5%	0	0,0%	0	0,0%	0	0,0%	3	11,5%	1	10,0%	4	11,1%
	1 Tag pro Woche oder weniger	4	36,4%	2	33,3%	6	35,3%	0	0,0%	0	0,0%	0	0,0%	4	15,4%	2	20,0%	6	16,7%
	kein Konsum/Gebrauch	0	0,0%	0	0,0%	0	0,0%	5	33,3%	1	25,0%	6	31,6%	5	19,2%	1	10,0%	6	16,7%
	Total	11	100,0%	6	100,0%	17	100,0%	15	100,0%	4	100,0%	19	100,0%	26	100,0%	10	100,0%	36	100,0%
fehlende Angaben		1		1		2		2		1		3		3		2		5	

Alter beim ersten Konsum der Hauptproblemsubstanz 'andere Stimulanzien' (2021)

HAUPTPROBLEM=ANDERE STIMULANZIEN		qmed040						
		Mittelw.	STDABW	Perzentil 25	Median	Perzentil 75	N	fehlende Angaben
act-info-Residalc	Männer	26,09	10,52	17,00	20,00	38,00	11	1
	Frauen	22,00	7,25	18,00	21,00	22,00	5	2
	Total	24,81	9,57	17,50	20,50	34,50	16	3
act-info-FOS	Männer	24,77	10,35	18,00	22,00	30,00	13	4
	Frauen	22,00	14,80	12,00	15,00	39,00	3	2
	Total	24,25	10,78	15,00	21,00	34,50	16	6
stationäre Suchtbehandlung (gesamt)	Männer	25,38	10,22	17,50	21,00	36,50	24	5
	Frauen	22,00	9,62	15,00	19,50	28,00	8	4
	Total	24,53	10,03	16,50	20,50	34,50	32	9

Alter beim Beginn des regelmässigen Konsums der Hauptproblemsubstanz 'andere Stimulanzen' (2021)

HAUPTPROBLEM=ANDERE STIMULANZIEN		qmed050						N	fehlende Angaben
		Mittelw.	STDABW	Perzentil 25	Median	Perzentil 75			
act-info-Residalc	Männer	27,55	9,82	18,00	23,00	38,00	11	1	
	Frauen	23,80	5,76	21,00	22,00	22,00	5	2	
	Total	26,38	8,74	19,50	22,00	34,50	16	3	
act-info-FOS	Männer	27,62	10,75	18,00	25,00	39,00	13	4	
	Frauen	22,33	14,47	13,00	15,00	39,00	3	2	
	Total	26,63	11,18	16,00	23,50	39,00	16	6	
stationäre Suchtbehandlung (gesamt)	Männer	27,58	10,11	18,00	24,00	38,50	24	5	
	Frauen	23,25	8,91	17,50	21,50	28,00	8	4	
	Total	26,50	9,87	18,00	22,00	36,50	32	9	

Alter beim Beginn des auffälligen Konsums der Hauptproblemsubstanz 'andere Stimulanzen' (2021)

HAUPTPROBLEM=ANDERE STIMULANZIEN		qmed060						N	fehlende Angaben
		Mittelw.	STDABW	Perzentil 25	Median	Perzentil 75			
act-info-Residalc	Männer	28,27	9,22	20,00	25,00	38,00	11	1	
	Frauen	25,60	5,55	22,00	25,00	25,00	5	2	
	Total	27,44	8,16	21,00	25,00	36,00	16	3	
act-info-FOS	Männer	27,50	10,32	18,00	24,50	39,00	14	3	
	Frauen	23,00	13,86	15,00	15,00	39,00	3	2	
	Total	26,71	10,66	17,00	24,00	39,00	17	5	
stationäre Suchtbehandlung (gesamt)	Männer	27,84	9,66	19,00	25,00	38,00	25	4	
	Frauen	24,63	8,62	18,00	23,50	30,00	8	4	
	Total	27,06	9,39	19,00	25,00	37,00	33	8	

3.1.5 Hauptproblem 'Hypnotika/Sedativa'

Konsumhäufigkeit der Hauptproblemsubstanz 'Hypnotika/Sedativa' in den 30T/6M vor Eintritt (2021)

HAUPTPROBLEM=HYPNOTIKA/SEDATIVA	act-info-Residalc						act-info-FOS			stationäre Suchtbehandlung (gesamt)									
	Männer		Frauen		Total		Männer		Frauen	Total	Männer		Frauen		Total				
qned073eae	täglich	6	54,5%	9	81,8%	15	68,2%	3	30,0%	1	33,3%	4	30,8%	9	42,9%	10	71,4%	19	54,3%
	4-6 Tage pro Woche	1	9,1%	0	0,0%	1	4,5%	1	10,0%	0	0,0%	1	7,7%	2	9,5%	0	0,0%	2	5,7%
	2-3 Tage pro Woche	3	27,3%	0	0,0%	3	13,6%	0	0,0%	1	33,3%	1	7,7%	3	14,3%	1	7,1%	4	11,4%
	1 Tag pro Woche oder weniger	0	0,0%	1	9,1%	1	4,5%	4	40,0%	1	33,3%	5	38,5%	4	19,0%	2	14,3%	6	17,1%
	kein Konsum/Gebrauch	1	9,1%	1	9,1%	2	9,1%	2	20,0%	0	0,0%	2	15,4%	3	14,3%	1	7,1%	4	11,4%
	Total	11	100,0%	11	100,0%	22	100,0%	10	100,0%	3	100,0%	13	100,0%	21	100,0%	14	100,0%	35	100,0%
	fehlende Angaben	6		5		11		0		0		0		6		5		11	
qned025	täglich	6	54,5%	10	90,9%	16	72,7%	3	37,5%	1	33,3%	4	36,4%	9	47,4%	11	78,6%	20	60,6%
	4-6 Tage pro Woche	0	0,0%	0	0,0%	0	0,0%	2	25,0%	0	0,0%	2	18,2%	2	10,5%	0	0,0%	2	6,1%
	2-3 Tage pro Woche	3	27,3%	0	0,0%	3	13,6%	2	25,0%	2	66,7%	4	36,4%	5	26,3%	2	14,3%	7	21,2%
	1 Tag pro Woche oder weniger	2	18,2%	1	9,1%	3	13,6%	0	0,0%	0	0,0%	0	0,0%	2	10,5%	1	7,1%	3	9,1%
	kein Konsum/Gebrauch	0	0,0%	0	0,0%	0	0,0%	1	12,5%	0	0,0%	1	9,1%	1	5,3%	0	0,0%	1	3,0%
	Total	11	100,0%	11	100,0%	22	100,0%	8	100,0%	3	100,0%	11	100,0%	19	100,0%	14	100,0%	33	100,0%
	fehlende Angaben	6		5		11		2		0		2		8		5		13	

Alter beim ersten Konsum der Hauptproblemsubstanz 'Hypnotika/Sedativa' (2021)

HAUPTPROBLEM=HYPNOTIKA/SEDATIVA		qmed040						N	fehlende Angaben
		Mittelw.	STDABW	Perzentil 25	Median	Perzentil 75			
act-info-Residalc	Männer	19,27	3,93	17,00	18,00	20,00	11	6	
	Frauen	30,20	14,97	17,00	26,50	40,00	10	6	
	Total	24,48	11,83	17,00	20,00	30,00	21	12	
act-info-FOS	Männer	17,50	3,06	16,00	17,00	19,00	10	0	
	Frauen	16,00	,00	16,00	16,00	16,00	2	1	
	Total	17,25	2,83	16,00	16,50	18,00	12	1	
stationäre Suchtbehandlung (gesamt)	Männer	18,43	3,57	17,00	17,00	20,00	21	6	
	Frauen	27,83	14,63	16,50	20,00	39,50	12	7	
	Total	21,85	10,13	17,00	17,00	20,00	33	13	

Alter beim Beginn des regelmässigen Konsums der Hauptproblemsubstanz 'Hypnotika/Sedativa' (2021)

		qmed050						N	fehlende Angaben
		Mittelw.	STDABW	Perzentil 25	Median	Perzentil 75			
HAUPTPROBLEM=HYPNOTIKA/SEDATIVA									
act-info-Residalc	Männer	32,78	10,63	30,00	35,00	35,00	9	8	
	Frauen	33,00	19,11	18,00	26,50	41,00	10	6	
	Total	32,89	15,26	18,00	30,00	40,00	19	14	
act-info-FOS	Männer	23,11	11,68	16,00	17,00	25,00	9	1	
	Frauen	15,33	2,08	13,00	16,00	17,00	3	0	
	Total	21,17	10,60	16,00	17,00	21,00	12	1	
stationäre Suchtbehandlung (gesamt)	Männer	27,94	11,92	17,00	27,50	35,00	18	9	
	Frauen	28,92	18,30	17,00	18,00	39,00	13	6	
	Total	28,35	14,65	17,00	23,00	39,00	31	15	

Alter beim Beginn des auffälligen Konsums der Hauptproblemsubstanz 'Hypnotika/Sedativa' (2021)

		qmed060						N	fehlende Angaben
		Mittelw.	STDABW	Perzentil 25	Median	Perzentil 75			
HAUPTPROBLEM=HYPNOTIKA/SEDATIVA									
act-info-Residalc	Männer	35,82	10,74	30,00	35,00	41,00	11	6	
	Frauen	36,30	20,18	18,00	33,50	50,00	10	6	
	Total	36,05	15,52	22,00	35,00	43,00	21	12	
act-info-FOS	Männer	23,40	11,16	16,00	18,00	30,00	10	0	
	Frauen	16,50	,71	16,00	16,50	17,00	2	1	
	Total	22,25	10,45	16,00	17,50	24,00	12	1	
stationäre Suchtbehandlung (gesamt)	Männer	29,90	12,41	18,00	30,00	40,00	21	6	
	Frauen	33,00	19,81	17,00	25,00	46,50	12	7	
	Total	31,03	15,28	18,00	30,00	41,00	33	13	

3.1.6 Hauptproblem 'Halluzinogene'

Konsumhäufigkeit der Hauptproblemsubstanz 'Halluzinogen' in den 30T/6M vor Eintritt (2021)

HAUPTPROBLEM=HALLUZINOGENE	act-info-Residalc			act-info-FOS			stationäre Suchtbehandlung (gesamt)			
	Männer	Frauen	Total	Männer	Frauen	Total	Männer	Frauen	Total	
qned073fafc										
täglich	0	0,0%	0	0,0%	0	0,0%	0	0,0%	0	0,0%
4-6 Tage pro Woche	0	0,0%	0	0,0%	0	0,0%	0	0,0%	0	0,0%
2-3 Tage pro Woche	0	0,0%	0	0,0%	0	0,0%	0	0,0%	0	0,0%
1 Tag pro Woche oder weniger	0	0,0%	0	0,0%	0	0,0%	0	0,0%	0	0,0%
kein Konsum/Gebrauch	1	100,0%	0	0,0%	1	100,0%	0	0,0%	1	100,0%
Total	1	100,0%	0	0,0%	1	100,0%	0	0,0%	1	100,0%
fehlende Angaben	0		0		1		0		1	
qned025										
täglich	0	0,0%	0	0,0%	0	0,0%	0	0,0%	0	0,0%
4-6 Tage pro Woche	0	0,0%	0	0,0%	0	0,0%	0	0,0%	0	0,0%
2-3 Tage pro Woche	0	0,0%	0	0,0%	0	0,0%	0	0,0%	0	0,0%
1 Tag pro Woche oder weniger	0	0,0%	0	0,0%	0	0,0%	0	0,0%	0	0,0%
kein Konsum/Gebrauch	0	0,0%	0	0,0%	0	0,0%	0	0,0%	0	0,0%
Total	0	0,0%	0	0,0%	0	0,0%	0	0,0%	0	0,0%
fehlende Angaben	1		0		1		0		2	

Alter beim ersten Konsum der Hauptproblemsubstanz 'Halluzinogen' (2021)

HAUPTPROBLEM=HALLUZINOGENE		qmed040						
		Mittelw.	STDABW	Perzentil 25	Median	Perzentil 75	N	fehlende Angaben
act-info-Residalc	Männer	20,00	.	20,00	20,00	20,00	1	0
	Frauen	0	0
	Total	20,00	.	20,00	20,00	20,00	1	0
act-info-FOS	Männer	16,00	.	16,00	16,00	16,00	1	0
	Frauen	0	0
	Total	16,00	.	16,00	16,00	16,00	1	0
stationäre Suchtbehandlung (gesamt)	Männer	18,00	2,83	16,00	18,00	20,00	2	0
	Frauen	0	0
	Total	18,00	2,83	16,00	18,00	20,00	2	0

3.1.7 Hauptproblem 'flüchtige Stoffe' (kein/e KlientIn mit diesem Hauptproblem)

3.1.8 Hauptproblem 'Cannabis'

Konsumhäufigkeit der Hauptproblemsubstanz 'Cannabis' in den 30T/6M vor Eintritt (2021)

HAUPTPROBLEM=CANNABIS	act-info-Residalc						act-info-FOS						stationäre Suchtbehandlung (gesamt)						
	Männer		Frauen		Total		Männer		Frauen		Total		Männer		Frauen		Total		
qned073h																			
täglich	24	85,7%	11	68,8%	35	79,5%	24	49,0%	6	46,2%	30	48,4%	48	62,3%	17	58,6%	65	61,3%	
4-6 Tage pro Woche	1	3,6%	2	12,5%	3	6,8%	2	4,1%	3	23,1%	5	8,1%	3	3,9%	5	17,2%	8	7,5%	
2-3 Tage pro Woche	0	0,0%	2	12,5%	2	4,5%	6	12,2%	0	0,0%	6	9,7%	6	7,8%	2	6,9%	8	7,5%	
1 Tag pro Woche oder weniger	1	3,6%	1	6,3%	2	4,5%	7	14,3%	2	15,4%	9	14,5%	8	10,4%	3	10,3%	11	10,4%	
kein Konsum/Gebrauch	2	7,1%	0	0,0%	2	4,5%	10	20,4%	2	15,4%	12	19,4%	12	15,6%	2	6,9%	14	13,2%	
Total	28	100,0%	16	100,0%	44	100,0%	49	100,0%	13	100,0%	62	100,0%	77	100,0%	29	100,0%	106	100,0%	
fehlende Angaben	7		2		9		3		0		3		10		2		12		
qned025																			
täglich	27	96,4%	12	75,0%	39	88,6%	28	65,1%	6	54,5%	34	63,0%	55	77,5%	18	66,7%	73	74,5%	
4-6 Tage pro Woche	0	0,0%	0	0,0%	0	0,0%	3	7,0%	1	9,1%	4	7,4%	3	4,2%	1	3,7%	4	4,1%	
2-3 Tage pro Woche	0	0,0%	3	18,8%	3	6,8%	4	9,3%	0	0,0%	4	7,4%	4	5,6%	3	11,1%	7	7,1%	
1 Tag pro Woche oder weniger	0	0,0%	0	0,0%	0	0,0%	4	9,3%	4	36,4%	8	14,8%	4	5,6%	4	14,8%	8	8,2%	
kein Konsum/Gebrauch	1	3,6%	1	6,3%	2	4,5%	4	9,3%	0	0,0%	4	7,4%	5	7,0%	1	3,7%	6	6,1%	
Total	28	100,0%	16	100,0%	44	100,0%	43	100,0%	11	100,0%	54	100,0%	71	100,0%	27	100,0%	98	100,0%	
fehlende Angaben	7		2		9		9		2		11		16		4		20		

Alter beim ersten Konsum der Hauptproblemsubstanz 'Cannabis' (2021)

		qmed040						
		Mittelw.	STDABW	Perzentil 25	Median	Perzentil 75	N	fehlende Angaben
HAUPTPROBLEM=CANNABIS								
act-info-Residalc	Männer	15,43	3,54	13,00	15,50	16,50	28	7
	Frauen	15,13	1,45	14,00	15,00	16,00	16	2
	Total	15,32	2,94	14,00	15,00	16,00	44	9
act-info-FOS	Männer	14,81	3,30	13,00	14,00	16,00	36	16
	Frauen	14,91	3,36	13,00	14,00	16,00	11	2
	Total	14,83	3,28	13,00	14,00	16,00	47	18
stationäre Suchtbehandlung (gesamt)	Männer	15,08	3,40	13,00	15,00	16,00	64	23
	Frauen	15,04	2,36	14,00	15,00	16,00	27	4
	Total	15,07	3,11	13,00	15,00	16,00	91	27

Alter beim Beginn des regelmässigen Konsums der Hauptproblemsubstanz 'Cannabis' (2021)

		qmed050						
		Mittelw.	STDABW	Perzentil 25	Median	Perzentil 75	N	fehlende Angaben
HAUPTPROBLEM=CANNABIS								
act-info-Residalc	Männer	18,18	5,62	14,00	17,00	19,50	28	7
	Frauen	17,31	4,30	14,50	16,00	17,50	16	2
	Total	17,86	5,14	14,00	16,50	18,50	44	9
act-info-FOS	Männer	15,86	3,19	14,00	16,00	16,50	36	16
	Frauen	15,45	2,11	14,00	16,00	16,00	11	2
	Total	15,77	2,96	14,00	16,00	16,00	47	18
stationäre Suchtbehandlung (gesamt)	Männer	16,88	4,53	14,00	16,00	18,00	64	23
	Frauen	16,56	3,64	14,00	16,00	17,00	27	4
	Total	16,78	4,27	14,00	16,00	17,00	91	27

Alter beim Beginn des auffälligen Konsums der Hauptproblemsubstanz 'Cannabis' (2021)

		qmed060						N	fehlende Angaben
		Mittelw.	STDABW	Perzentil 25	Median	Perzentil 75			
HAUPTPROBLEM=CANNABIS									
act-info-Residalc	Männer	20,11	6,22	15,50	18,00	24,50	28	7	
	Frauen	20,50	7,13	16,00	17,50	24,00	16	2	
	Total	20,25	6,48	16,00	18,00	24,50	44	9	
act-info-FOS	Männer	18,37	6,47	15,00	16,00	18,00	35	17	
	Frauen	18,17	4,13	15,50	17,00	19,50	12	1	
	Total	18,32	5,92	15,00	17,00	18,00	47	18	
stationäre Suchtbehandlung (gesamt)	Männer	19,14	6,37	15,00	17,00	20,00	63	24	
	Frauen	19,50	6,05	16,00	17,00	20,50	28	3	
	Total	19,25	6,24	15,00	17,00	20,00	91	27	

3.1.9 Hauptproblem 'Tabak'

Konsumhäufigkeit der Hauptproblemsubstanz 'Tabak' in den 30T/6M vor Eintritt (2021)

HAUPTPROBLEM=TABAK	act-info-Residalc						act-info-FOS						stationäre Suchtbehandlung (gesamt)					
	Männer		Frauen		Total		Männer		Frauen		Total		Männer		Frauen		Total	
qned073i																		
täglich	5	100,0%	1	100,0%	6	100,0%	2	100,0%	2	100,0%	4	100,0%	7	100,0%	3	100,0%	10	100,0%
4-6 Tage pro Woche	0	0,0%	0	0,0%	0	0,0%	0	0,0%	0	0,0%	0	0,0%	0	0,0%	0	0,0%	0	0,0%
2-3 Tage pro Woche	0	0,0%	0	0,0%	0	0,0%	0	0,0%	0	0,0%	0	0,0%	0	0,0%	0	0,0%	0	0,0%
1 Tag pro Woche oder weniger	0	0,0%	0	0,0%	0	0,0%	0	0,0%	0	0,0%	0	0,0%	0	0,0%	0	0,0%	0	0,0%
kein Konsum/Gebrauch	0	0,0%	0	0,0%	0	0,0%	0	0,0%	0	0,0%	0	0,0%	0	0,0%	0	0,0%	0	0,0%
Total	5	100,0%	1	100,0%	6	100,0%	2	100,0%	2	100,0%	4	100,0%	7	100,0%	3	100,0%	10	100,0%
fehlende Angaben	2		0		2		2		0		2		4		0		4	
qned025																		
täglich	6	100,0%	0	0,0%	6	85,7%	3	75,0%	2	100,0%	5	83,3%	9	90,0%	2	66,7%	11	84,6%
4-6 Tage pro Woche	0	0,0%	0	0,0%	0	0,0%	1	25,0%	0	0,0%	1	16,7%	1	10,0%	0	0,0%	1	7,7%
2-3 Tage pro Woche	0	0,0%	1	100,0%	1	14,3%	0	0,0%	0	0,0%	0	0,0%	0	0,0%	1	33,3%	1	7,7%
1 Tag pro Woche oder weniger	0	0,0%	0	0,0%	0	0,0%	0	0,0%	0	0,0%	0	0,0%	0	0,0%	0	0,0%	0	0,0%
kein Konsum/Gebrauch	0	0,0%	0	0,0%	0	0,0%	0	0,0%	0	0,0%	0	0,0%	0	0,0%	0	0,0%	0	0,0%
Total	6	100,0%	1	100,0%	7	100,0%	4	100,0%	2	100,0%	6	100,0%	10	100,0%	3	100,0%	13	100,0%
fehlende Angaben	1		0		1		0		0		0		1		0		1	

Alter beim ersten Konsum der Hauptproblemsubstanz 'Tabak' (2021)

		qmed040						N	fehlende Angaben
		Mittelw.	STDABW	Perzentil 25	Median	Perzentil 75			
HAUPTPROBLEM=TABAK									
act-info-Residalc	Männer	13,60	3,29	12,00	12,00	16,00	5	2	
	Frauen	18,00	.	18,00	18,00	18,00	1	0	
	Total	14,33	3,44	12,00	14,00	18,00	6	2	
act-info-FOS	Männer	14,33	7,64	6,00	16,00	21,00	3	1	
	Frauen	18,50	4,95	15,00	18,50	22,00	2	0	
	Total	16,00	6,36	15,00	16,00	21,00	5	1	
stationäre Suchtbehandlung (gesamt)	Männer	13,88	4,79	11,00	14,00	17,00	8	3	
	Frauen	18,33	3,51	15,00	18,00	22,00	3	0	
	Total	15,09	4,78	12,00	16,00	18,00	11	3	

Alter beim Beginn des regelmässigen Konsums der Hauptproblemsubstanz 'Tabak' (2021)

		qmed050						N	fehlende Angaben
		Mittelw.	STDABW	Perzentil 25	Median	Perzentil 75			
HAUPTPROBLEM=TABAK									
act-info-Residalc	Männer	19,00	11,92	12,00	14,00	17,00	5	2	
	Frauen	18,00	.	18,00	18,00	18,00	1	0	
	Total	18,83	10,67	12,00	15,50	18,00	6	2	
act-info-FOS	Männer	16,00	6,16	12,50	18,00	19,50	4	0	
	Frauen	18,50	4,95	15,00	18,50	22,00	2	0	
	Total	16,83	5,42	15,00	18,00	21,00	6	0	
stationäre Suchtbehandlung (gesamt)	Männer	17,67	9,37	12,00	17,00	18,00	9	2	
	Frauen	18,33	3,51	15,00	18,00	22,00	3	0	
	Total	17,83	8,13	13,00	17,50	19,50	12	2	

Alter beim Beginn des auffälligen Konsums der Hauptproblemsubstanz 'Tabak' (2021)

		qmed060						N	fehlende Angaben
		Mittelw.	STDABW	Perzentil 25	Median	Perzentil 75			
HAUPTPROBLEM=TABAK									
act-info-Residalc	Männer	21,00	11,79	14,00	14,00	25,00	5	2	
	Frauen	23,00	.	23,00	23,00	23,00	1	0	
	Total	21,33	10,58	14,00	18,50	25,00	6	2	
act-info-FOS	Männer	17,75	4,72	14,50	19,50	21,00	4	0	
	Frauen	19,50	3,54	17,00	19,50	22,00	2	0	
	Total	18,33	4,08	17,00	19,50	21,00	6	0	
stationäre Suchtbehandlung (gesamt)	Männer	19,56	8,99	14,00	18,00	21,00	9	2	
	Frauen	20,67	3,21	17,00	22,00	23,00	3	0	
	Total	19,83	7,80	14,00	19,50	22,50	12	2	

3.1.10 Hauptproblem 'andere Substanz' (keine Angaben vorhanden)

3.1.11 Hauptproblem 'suchtähnliches Verhalten'

Auftretenshäufigkeit des Hauptproblemverhaltens in den 30T/6M vor Eintritt (2021)

HAUPTPROBLEM=SUCHTÄHNLICHES VERHALTEN	act-info-Residalc						act-info-FOS						stationäre Suchtbehandlung (gesamt)						
	Männer	Frauen	Total	Männer	Frauen	Total	Männer	Frauen	Total	Männer	Frauen	Total	Männer	Frauen	Total				
qned073kacd	täglich	2	100,0%	76	81,7%	78	82,1%	2	66,7%	1	100,0%	3	75,0%	4	80,0%	77	81,9%	81	81,8%
	4-6 Tage pro Woche	0	0,0%	8	8,6%	8	8,4%	0	0,0%	0	0,0%	0	0,0%	0	0,0%	8	8,5%	8	8,1%
	2-3 Tage pro Woche	0	0,0%	7	7,5%	7	7,4%	1	33,3%	0	0,0%	1	25,0%	1	20,0%	7	7,4%	8	8,1%
	1 Tag pro Woche oder weniger	0	0,0%	1	1,1%	1	1,1%	0	0,0%	0	0,0%	0	0,0%	0	0,0%	1	1,1%	1	1,0%
	kein Auftreten	0	0,0%	1	1,1%	1	1,1%	0	0,0%	0	0,0%	0	0,0%	0	0,0%	1	1,1%	1	1,0%
	Total	2	100,0%	93	100,0%	95	100,0%	3	100,0%	1	100,0%	4	100,0%	5	100,0%	94	100,0%	99	100,0%
fehlende Angaben		2		1		3		2		0		2		4		1		5	
qned026	täglich	1	25,0%	67	71,3%	68	69,4%	0	0,0%	0	0,0%	0	0,0%	1	25,0%	67	71,3%	68	69,4%
	4-6 Tage pro Woche	1	25,0%	14	14,9%	15	15,3%	0	0,0%	0	0,0%	0	0,0%	1	25,0%	14	14,9%	15	15,3%
	2-3 Tage pro Woche	2	50,0%	13	13,8%	15	15,3%	0	0,0%	0	0,0%	0	0,0%	2	50,0%	13	13,8%	15	15,3%
	1 Tag pro Woche oder weniger	0	0,0%	0	0,0%	0	0,0%	0	0,0%	0	0,0%	0	0,0%	0	0,0%	0	0,0%	0	0,0%
	kein Auftreten	0	0,0%	0	0,0%	0	0,0%	0	0,0%	0	0,0%	0	0,0%	0	0,0%	0	0,0%	0	0,0%
	Total	4	100,0%	94	100,0%	98	100,0%	0	0,0%	0	0,0%	0	0,0%	4	100,0%	94	100,0%	98	100,0%
fehlende Angaben		0		0		0		5		1		6		5		1		6	

Alter beim ersten Auftreten des Hauptproblemverhaltens (2021)

HAUPTPROBLEM=SUCHTÄHNLICHES VERHALTEN		qmed045						
		Mittelw.	STDABW	Perzentil 25	Median	Perzentil 75	N	fehlende Angaben
act-info-Residalc	Männer	21,50	21,42	5,50	17,50	37,50	4	0
	Frauen	14,93	4,43	13,00	15,00	17,00	94	0
	Total	15,19	5,90	12,00	15,00	17,00	98	0
act-info-FOS	Männer	0	5
	Frauen	0	1
	Total	0	6
stationäre Suchtbehandlung (gesamt)	Männer	21,50	21,42	5,50	17,50	37,50	4	5
	Frauen	14,93	4,43	13,00	15,00	17,00	94	1
	Total	15,19	5,90	12,00	15,00	17,00	98	6

Alter beim Beginn des regelmässigen Auftretens des Hauptproblemverhaltens (2021)

		qmed055						
		Mittelw.	STDABW	Perzentil 25	Median	Perzentil 75	N	fehlende Angaben
HAUPTPROBLEM=SUCHTÄHNLICHES VERHALTEN								
act-info-Residalc	Männer	24,00	20,18	10,50	22,50	37,50	4	0
	Frauen	17,63	7,02	14,00	16,00	18,00	94	0
	Total	17,89	7,84	14,00	16,00	19,00	98	0
act-info-FOS	Männer	0	5
	Frauen	0	1
	Total	0	6
stationäre Suchtbehandlung (gesamt)	Männer	24,00	20,18	10,50	22,50	37,50	4	5
	Frauen	17,63	7,02	14,00	16,00	18,00	94	1
	Total	17,89	7,84	14,00	16,00	19,00	98	6

Alter beim Beginn des auffälligen Auftretens des Hauptproblemverhaltens (2021)

		qmed065						
		Mittelw.	STDABW	Perzentil 25	Median	Perzentil 75	N	fehlende Angaben
HAUPTPROBLEM=SUCHTÄHNLICHES VERHALTEN								
act-info-Residalc	Männer	37,00	15,64	23,50	37,50	50,50	4	0
	Frauen	18,50	6,98	15,00	16,50	19,00	94	0
	Total	19,26	8,24	15,00	17,00	20,00	98	0
act-info-FOS	Männer	0	5
	Frauen	0	1
	Total	0	6
stationäre Suchtbehandlung (gesamt)	Männer	37,00	15,64	23,50	37,50	50,50	4	5
	Frauen	18,50	6,98	15,00	16,50	19,00	94	1
	Total	19,26	8,24	15,00	17,00	20,00	98	6

3.2 Hauptproblem: vorwiegende Einnahmeart

vorwieg. Einnahmeart der Hauptproblemsubstanz 'Heroin' (2021)

HAUPTPROBLEM=HEROIN		act-info-Residalc						act-info-FOS						stationäre Suchtbehandlung (gesamt)					
		Männer		Frauen		Total		Männer		Frauen		Total		Männer		Frauen		Total	
qned030	injizieren	6	35,3%	0	0,0%	6	35,3%	8	22,2%	5	62,5%	13	29,5%	14	26,4%	5	62,5%	19	31,1%
	rauchen/inhalieren	6	35,3%	0	0,0%	6	35,3%	22	61,1%	3	37,5%	25	56,8%	28	52,8%	3	37,5%	31	50,8%
	essen/trinken	0	0,0%	0	0,0%	0	0,0%	0	0,0%	0	0,0%	0	0,0%	0	0,0%	0	0,0%	0	0,0%
	sniffen	5	29,4%	0	0,0%	5	29,4%	6	16,7%	0	0,0%	6	13,6%	11	20,8%	0	0,0%	11	18,0%
	anderes	0	0,0%	0	0,0%	0	0,0%	0	0,0%	0	0,0%	0	0,0%	0	0,0%	0	0,0%	0	0,0%
	Total	17	100,0%	0	0,0%	17	100,0%	36	100,0%	8	100,0%	44	100,0%	53	100,0%	8	100,0%	61	100,0%
fehlende Angaben		3		1		4		8		3		11		11		4		15	

vorwieg. Einnahmeart der Hauptproblemsubstanz 'Kokain-Pulver' (2021)

HAUPTPROBLEM=KOKAIN-PULVER		act-info-Residalc						act-info-FOS						stationäre Suchtbehandlung (gesamt)					
		Männer		Frauen		Total		Männer		Frauen		Total		Männer		Frauen		Total	
qned030	injizieren	3	5,9%	0	0,0%	3	4,8%	7	9,6%	0	0,0%	7	7,7%	10	8,1%	0	0,0%	10	6,5%
	rauchen/inhalieren	1	2,0%	2	16,7%	3	4,8%	11	15,1%	3	16,7%	14	15,4%	12	9,7%	5	16,7%	17	11,0%
	essen/trinken	1	2,0%	0	0,0%	1	1,6%	2	2,7%	1	5,6%	3	3,3%	3	2,4%	1	3,3%	4	2,6%
	sniffen	46	90,2%	10	83,3%	56	88,9%	53	72,6%	14	77,8%	67	73,6%	99	79,8%	24	80,0%	123	79,9%
	anderes	0	0,0%	0	0,0%	0	0,0%	0	0,0%	0	0,0%	0	0,0%	0	0,0%	0	0,0%	0	0,0%
	Total	51	100,0%	12	100,0%	63	100,0%	73	100,0%	18	100,0%	91	100,0%	124	100,0%	30	100,0%	154	100,0%
fehlende Angaben		8		1		9		10		8		18		18		9		27	

vorwieg. Einnahmeart der Hauptproblemsubstanz 'Cannabis' (2021)

HAUPTPROBLEM=CANNABIS		act-info-Residalc						act-info-FOS						stationäre Suchtbehandlung (gesamt)					
		Männer		Frauen		Total		Männer		Frauen		Total		Männer		Frauen		Total	
qned030	injizieren	0	0,0%	0	0,0%	0	0,0%	0	0,0%	0	0,0%	0	0,0%	0	0,0%	0	0,0%	0	0,0%
	rauchen/inhalieren	27	96,4%	16	100,0%	43	97,7%	49	96,1%	12	100,0%	61	96,8%	76	96,2%	28	100,0%	104	97,2%
	essen/trinken	1	3,6%	0	0,0%	1	2,3%	1	2,0%	0	0,0%	1	1,6%	2	2,5%	0	0,0%	2	1,9%
	sniffen	0	0,0%	0	0,0%	0	0,0%	1	2,0%	0	0,0%	1	1,6%	1	1,3%	0	0,0%	1	0,9%
	anderes	0	0,0%	0	0,0%	0	0,0%	0	0,0%	0	0,0%	0	0,0%	0	0,0%	0	0,0%	0	0,0%
	Total	28	100,0%	16	100,0%	44	100,0%	51	100,0%	12	100,0%	63	100,0%	79	100,0%	28	100,0%	107	100,0%
fehlende Angaben		7		2		9		1		1		2		8		3		11	

3.3 Hauptproblem: Konsumziel

Konsumziel hinsichtlich der Hauptproblemsubstanz beim Eintritt (2021)

		act-info-Residalc						act-info-FOS						stationäre Suchtbehandlung (gesamt)					
		Männer		Frauen		Total		Männer		Frauen		Total		Männer		Frauen		Total	
qzeo010	definitive Abstinenz	467	70,5%	217	67,2%	684	69,4%	239	76,1%	61	66,3%	300	73,9%	706	72,3%	278	67,0%	984	70,7%
	zeitlich begrenzte Abstinenz	92	13,9%	49	15,2%	141	14,3%	17	5,4%	7	7,6%	24	5,9%	109	11,2%	56	13,5%	165	11,9%
	kontrollierter Konsum	66	10,0%	39	12,1%	105	10,7%	30	9,6%	15	16,3%	45	11,1%	96	9,8%	54	13,0%	150	10,8%
	keine Beschränkung beabsichtigt	1	0,2%	0	0,0%	1	0,1%	3	1,0%	0	0,0%	3	0,7%	4	0,4%	0	0,0%	4	0,3%
	bis jetzt nicht festgelegt	32	4,8%	15	4,6%	47	4,8%	24	7,6%	9	9,8%	33	8,1%	56	5,7%	24	5,8%	80	5,8%
	anderes	4	0,6%	3	0,9%	7	0,7%	1	0,3%	0	0,0%	1	0,2%	5	0,5%	3	0,7%	8	0,6%
	Total	662	100,0%	323	100,0%	985	100,0%	314	100,0%	92	100,0%	406	100,0%	976	100,0%	415	100,0%	1391	100,0%
fehlende Angaben		161		149		310		54		23		77		215		172		387	

Konsumziel hinsichtlich der Hauptproblemsubstanz beim Eintritt (2021)

		HP Alkohol		HP Opioid		HP Kokain oder Derivate		HP andere Stimulanzien		HP Hypn./Sedativa		HP Cannabis		HP andere Substanz	
GESAMT															
qzeo010	definitive Abstinenz	608	66,9%	68	85,0%	184	85,2%	30	78,9%	29	82,9%	58	58,6%	7	50,0%
	zeitlich begrenzte Abstinenz	148	16,3%	0	0,0%	5	2,3%	0	0,0%	1	2,9%	9	9,1%	2	14,3%
	kontrollierter Konsum	96	10,6%	7	8,8%	17	7,9%	1	2,6%	2	5,7%	25	25,3%	2	14,3%
	keine Beschränkung beabsichtigt bis jetzt nicht festgelegt	1	0,1%	0	0,0%	2	0,9%	0	0,0%	0	0,0%	0	0,0%	1	7,1%
	anderes	51	5,6%	4	5,0%	7	3,2%	7	18,4%	3	8,6%	6	6,1%	2	14,3%
	anderes	5	0,6%	1	1,3%	1	0,5%	0	0,0%	0	0,0%	1	1,0%	0	0,0%
	Total	909	100,0%	80	100,0%	216	100,0%	38	100,0%	35	100,0%	99	100,0%	14	100,0%
fehlende Angaben		181		17		29		3		11		19		19	

Konsumziel hinsichtlich der Hauptproblemsubstanz beim Eintritt (2021)

		HP Alkohol		HP Opioid		HP Kokain oder Derivate		HP andere Stimulanzien		HP Hypn./Sedativa		HP Cannabis		HP andere Substanz	
MÄNNER															
qzeo010	definitive Abstinenz	409	66,7%	58	89,2%	146	86,9%	21	77,8%	19	90,5%	47	66,2%	6	54,5%
	zeitlich begrenzte Abstinenz	97	15,8%	0	0,0%	3	1,8%	0	0,0%	0	0,0%	7	9,9%	2	18,2%
	kontrollierter Konsum	68	11,1%	3	4,6%	10	6,0%	1	3,7%	1	4,8%	12	16,9%	1	9,1%
	keine Beschränkung beabsichtigt bis jetzt nicht festgelegt	1	0,2%	0	0,0%	2	1,2%	0	0,0%	0	0,0%	0	0,0%	1	9,1%
	anderes	34	5,5%	4	6,2%	6	3,6%	5	18,5%	1	4,8%	5	7,0%	1	9,1%
	anderes	4	0,7%	0	0,0%	1	0,6%	0	0,0%	0	0,0%	0	0,0%	0	0,0%
	Total	613	100,0%	65	100,0%	168	100,0%	27	100,0%	21	100,0%	71	100,0%	11	100,0%
fehlende Angaben		131		12		21		2		6		16		15	

Konsumziel hinsichtlich der Hauptproblemsubstanz beim Eintritt (2021)

FRAUEN		HP Alkohol		HP Opioid		HP Kokain oder Derivate		HP andere Stimulanzien		HP Hypn./Sedativa		HP Cannabis		HP andere Substanz	
qzeo010	definitive Abstinenz	199	67,2%	10	66,7%	38	79,2%	9	81,8%	10	71,4%	11	39,3%	1	33,3%
	zeitlich begrenzte Abstinenz	51	17,2%	0	0,0%	2	4,2%	0	0,0%	1	7,1%	2	7,1%	0	0,0%
	kontrollierter Konsum	28	9,5%	4	26,7%	7	14,6%	0	0,0%	1	7,1%	13	46,4%	1	33,3%
	keine Beschränkung beabsichtigt	0	0,0%	0	0,0%	0	0,0%	0	0,0%	0	0,0%	0	0,0%	0	0,0%
	bis jetzt nicht festgelegt	17	5,7%	0	0,0%	1	2,1%	2	18,2%	2	14,3%	1	3,6%	1	33,3%
	anderes	1	0,3%	1	6,7%	0	0,0%	0	0,0%	0	0,0%	1	3,6%	0	0,0%
	Total	296	100,0%	15	100,0%	48	100,0%	11	100,0%	14	100,0%	28	100,0%	3	100,0%
	fehlende Angaben	50		5		8		1		5		3		4	

3.4 weitere Suchtprobleme

Weitere Suchtprobleme beim Eintritt (2021)

		HP Alkohol		HP Opioid		HP Kokain oder Derivate		HP andere Stimulanzien		HP Hypnotika/Sed ativa		HP Cannabis		HP andere Substanz		HP Glücks- und Geldspiel		HP anderes Verhalten	
GESAMT																			
\$xned070	Alkohol	0	0,0%	28	30,4%	96	41,4%	10	25,6%	12	32,4%	47	43,1%	25	78,1%	2	66,7%	13	13,0%
	Heroin	33	3,2%	2	2,2%	49	21,1%	5	12,8%	7	18,9%	5	4,6%	16	50,0%	0	0,0%	1	1,0%
	Methadon	9	0,9%	11	12,0%	9	3,9%	1	2,6%	1	2,7%	0	0,0%	7	21,9%	0	0,0%	0	0,0%
	Buprenorphin	1	0,1%	4	4,3%	1	0,4%	0	0,0%	1	2,7%	0	0,0%	0	0,0%	0	0,0%	0	0,0%
	Fentanyl	1	0,1%	8	8,7%	0	0,0%	3	7,7%	1	2,7%	0	0,0%	0	0,0%	0	0,0%	0	0,0%
	andere Opioide	18	1,7%	10	10,9%	9	3,9%	1	2,6%	5	13,5%	3	2,8%	9	28,1%	0	0,0%	1	1,0%
	Kokain-Pulver	178	17,3%	46	50,0%	26	11,2%	11	28,2%	7	18,9%	43	39,4%	21	65,6%	0	0,0%	4	4,0%
	Crack-Kokain	28	2,7%	23	25,0%	23	9,9%	5	12,8%	1	2,7%	8	7,3%	2	6,3%	0	0,0%	0	0,0%
	andere Kokain-Typen	8	0,8%	10	10,9%	6	2,6%	0	0,0%	0	0,0%	0	0,0%	0	0,0%	0	0,0%	0	0,0%
	Amphetamine	24	2,3%	14	15,2%	33	14,2%	8	20,5%	4	10,8%	16	14,7%	16	50,0%	0	0,0%	1	1,0%
	Metamphetamine	4	0,4%	9	9,8%	6	2,6%	4	10,3%	0	0,0%	4	3,7%	2	6,3%	0	0,0%	0	0,0%
	MDMA und verwandte Stoffe (Ecstasy)	32	3,1%	16	17,4%	37	15,9%	7	17,9%	3	8,1%	16	14,7%	11	34,4%	0	0,0%	1	1,0%
	synthetische Cathinone	1	0,1%	3	3,3%	3	1,3%	0	0,0%	0	0,0%	0	0,0%	1	3,1%	0	0,0%	0	0,0%
	andere Stimulanzien	10	1,0%	5	5,4%	5	2,2%	1	2,6%	3	8,1%	3	2,8%	1	3,1%	0	0,0%	0	0,0%
	Barbiturate	3	0,3%	2	2,2%	3	1,3%	0	0,0%	1	2,7%	2	1,8%	9	28,1%	0	0,0%	0	0,0%
	Benzodiazepine	74	7,2%	29	31,5%	29	12,5%	5	12,8%	0	0,0%	17	15,6%	15	46,9%	0	0,0%	2	2,0%
	GHB/GBL	4	0,4%	7	7,6%	4	1,7%	5	12,8%	0	0,0%	1	0,9%	0	0,0%	0	0,0%	0	0,0%
	andere Hypnotika/Sedativa	14	1,4%	10	10,9%	6	2,6%	1	2,6%	4	10,8%	1	0,9%	0	0,0%	0	0,0%	2	2,0%
	LSD	24	2,3%	7	7,6%	18	7,8%	6	15,4%	1	2,7%	10	9,2%	14	43,8%	0	0,0%	2	2,0%
	Ketamin	10	1,0%	8	8,7%	14	6,0%	2	5,1%	0	0,0%	3	2,8%	1	3,1%	0	0,0%	0	0,0%
	andere Halluzinogene	9	0,9%	4	4,3%	5	2,2%	2	5,1%	0	0,0%	6	5,5%	14	43,8%	0	0,0%	0	0,0%
	flüchtige Stoffe	7	0,7%	2	2,2%	2	0,9%	0	0,0%	0	0,0%	5	4,6%	4	12,5%	0	0,0%	0	0,0%
	Cannabis	189	18,4%	38	41,3%	92	39,7%	15	38,5%	7	18,9%	0	0,0%	17	53,1%	0	0,0%	8	8,0%
	Tabak	606	58,9%	50	54,3%	114	49,1%	20	51,3%	16	43,2%	49	45,0%	0	0,0%	1	33,3%	19	19,0%
	andere Substanz(en)	3	0,3%	4	4,3%	0	0,0%	0	0,0%	2	5,4%	3	2,8%	1	3,1%	0	0,0%	1	1,0%
	Glücks- und Geldspiel	9	0,9%	3	3,3%	8	3,4%	1	2,6%	0	0,0%	2	1,8%	0	0,0%	0	0,0%	0	0,0%
	Online-Aktivitäten/Internet	17	1,7%	4	4,3%	6	2,6%	2	5,1%	1	2,7%	4	3,7%	0	0,0%	0	0,0%	0	0,0%
	Essstörungen	51	5,0%	10	10,9%	16	6,9%	6	15,4%	5	13,5%	10	9,2%	1	3,1%	0	0,0%	1	1,0%
	andere suchtähnliche Verhaltensweisen	18	1,7%	5	5,4%	15	6,5%	2	5,1%	0	0,0%	6	5,5%	0	0,0%	0	0,0%	0	0,0%
	keine	280	27,2%	12	13,0%	27	11,6%	6	15,4%	8	21,6%	20	18,3%	0	0,0%	0	0,0%	71	71,0%
Anzahl Antwortende		1090		97		245		41		46		118		33		3		101	
fehlende Angaben		0		0		0		0		0		0		0		0		0	

Bemerkungen: Dabei werden sowohl die Anliegen des Klienten/der Klientin als auch das fachliche Urteil der Behandelnden berücksichtigt; Die Kategorien schliessen sich gegenseitig nicht aus (Mehrfachantworten möglich).

Weitere Suchtprobleme beim Eintritt (2021)

		HP Alkohol		HP Opioid		HP Kokain oder Derivate		HP andere Stimulanzien		HP Hypnotika/Sed ativa		HP Cannabis		HP andere Substanz		HP Glücks- und Geldspiel		HP anderes Verhalten	
MÄNNER																			
\$xned070	Alkohol	0	0,0%	21	28,8%	72	39,8%	6	21,4%	6	26,1%	36	45,6%	20	80,0%	2	66,7%	3	60,0%
	Heroin	22	3,2%	2	2,7%	31	17,1%	3	10,7%	7	30,4%	4	5,1%	14	56,0%	0	0,0%	0	0,0%
	Methadon	5	0,7%	9	12,3%	9	5,0%	1	3,6%	1	4,3%	0	0,0%	7	28,0%	0	0,0%	0	0,0%
	Buprenorphin	1	0,1%	4	5,5%	1	0,6%	0	0,0%	1	4,3%	0	0,0%	0	0,0%	0	0,0%	0	0,0%
	Fentanyl	1	0,1%	7	9,6%	0	0,0%	1	3,6%	1	4,3%	0	0,0%	0	0,0%	0	0,0%	0	0,0%
	andere Opioide	11	1,6%	8	11,0%	7	3,9%	1	3,6%	5	21,7%	3	3,8%	9	36,0%	0	0,0%	0	0,0%
	Kokain-Pulver	139	19,9%	35	47,9%	19	10,5%	5	17,9%	4	17,4%	31	39,2%	17	68,0%	0	0,0%	0	0,0%
	Crack-Kokain	24	3,4%	16	21,9%	20	11,0%	4	14,3%	1	4,3%	5	6,3%	1	4,0%	0	0,0%	0	0,0%
	andere Kokain-Typen	8	1,1%	8	11,0%	5	2,8%	0	0,0%	0	0,0%	0	0,0%	0	0,0%	0	0,0%	0	0,0%
	Amphetamine	20	2,9%	12	16,4%	28	15,5%	4	14,3%	1	4,3%	9	11,4%	14	56,0%	0	0,0%	0	0,0%
	Metamphetamine	2	0,3%	7	9,6%	4	2,2%	1	3,6%	0	0,0%	1	1,3%	2	8,0%	0	0,0%	0	0,0%
	MDMA und verwandte Stoffe (Ecstasy)	22	3,2%	13	17,8%	28	15,5%	6	21,4%	3	13,0%	9	11,4%	10	40,0%	0	0,0%	0	0,0%
	synthetische Cathinone	1	0,1%	3	4,1%	2	1,1%	0	0,0%	0	0,0%	0	0,0%	1	4,0%	0	0,0%	0	0,0%
	andere Stimulanzien	6	0,9%	3	4,1%	4	2,2%	1	3,6%	2	8,7%	2	2,5%	1	4,0%	0	0,0%	0	0,0%
	Barbiturate	3	0,4%	2	2,7%	2	1,1%	0	0,0%	1	4,3%	1	1,3%	9	36,0%	0	0,0%	0	0,0%
	Benzodiazepine	48	6,9%	18	24,7%	20	11,0%	2	7,1%	0	0,0%	14	17,7%	12	48,0%	0	0,0%	0	0,0%
	GHB/GBL	3	0,4%	6	8,2%	3	1,7%	4	14,3%	0	0,0%	0	0,0%	0	0,0%	0	0,0%	0	0,0%
	andere Hypnotika/Sedativa	8	1,1%	7	9,6%	4	2,2%	1	3,6%	3	13,0%	0	0,0%	0	0,0%	0	0,0%	0	0,0%
	LSD	15	2,2%	7	9,6%	12	6,6%	3	10,7%	0	0,0%	5	6,3%	13	52,0%	0	0,0%	0	0,0%
	Ketamin	7	1,0%	7	9,6%	9	5,0%	1	3,6%	0	0,0%	1	1,3%	1	4,0%	0	0,0%	0	0,0%
	andere Halluzinogene	6	0,9%	4	5,5%	4	2,2%	2	7,1%	0	0,0%	2	2,5%	13	52,0%	0	0,0%	0	0,0%
	flüchtige Stoffe	6	0,9%	2	2,7%	2	1,1%	0	0,0%	0	0,0%	2	2,5%	4	16,0%	0	0,0%	0	0,0%
	Cannabis	147	21,1%	30	41,1%	71	39,2%	9	32,1%	5	21,7%	0	0,0%	15	60,0%	0	0,0%	1	20,0%
	Tabak	404	58,0%	38	52,1%	83	45,9%	15	53,6%	10	43,5%	30	38,0%	0	0,0%	1	33,3%	1	20,0%
	andere Substanz(en)	3	0,4%	3	4,1%	0	0,0%	0	0,0%	1	4,3%	3	3,8%	1	4,0%	0	0,0%	0	0,0%
	Glücks- und Geldspiel	7	1,0%	3	4,1%	7	3,9%	1	3,6%	0	0,0%	1	1,3%	0	0,0%	0	0,0%	0	0,0%
	Online-Aktivitäten/Internet	15	2,2%	4	5,5%	5	2,8%	2	7,1%	0	0,0%	4	5,1%	0	0,0%	0	0,0%	0	0,0%
	Essstörungen	10	1,4%	6	8,2%	10	5,5%	2	7,1%	0	0,0%	4	5,1%	0	0,0%	0	0,0%	0	0,0%
	andere suchtähnliche Verhaltensweisen	7	1,0%	5	6,8%	10	5,5%	1	3,6%	0	0,0%	6	7,6%	0	0,0%	0	0,0%	0	0,0%
	keine	193	27,7%	12	16,4%	26	14,4%	5	17,9%	6	26,1%	16	20,3%	0	0,0%	0	0,0%	2	40,0%
Anzahl Antwortende		744		77		189		29		27		87		26		3		6	
fehlende Angaben		0		0		0		0		0		0		0		0		0	

Bemerkungen: Dabei werden sowohl die Anliegen des Klienten/der Klientin als auch das fachliche Urteil der Behandelnden berücksichtigt; Die Kategorien schliessen sich gegenseitig nicht aus (Mehrfachantworten möglich).

act-info – stationärer Behandlungsbereich

Weitere Suchtprobleme beim Eintritt (2021)

		HP Alkohol		HP Opioid		HP Kokain oder Derivate		HP andere Stimulanzien		HP Hypnotika/Sedativa		HP Cannabis		HP andere Substanz		HP Glücks- und Geldspiel		HP anderes Verhalten	
FRAUEN																			
\$xned070	Alkohol	0	0,0%	7	36,8%	24	47,1%	4	36,4%	6	42,9%	11	36,7%	5	71,4%	0	0,0%	10	10,5%
	Heroin	11	3,3%	0	0,0%	18	35,3%	2	18,2%	0	0,0%	1	3,3%	2	28,6%	0	0,0%	1	1,1%
	Methadon	4	1,2%	2	10,5%	0	0,0%	0	0,0%	0	0,0%	0	0,0%	0	0,0%	0	0,0%	0	0,0%
	Buprenorphin	0	0,0%	0	0,0%	0	0,0%	0	0,0%	0	0,0%	0	0,0%	0	0,0%	0	0,0%	0	0,0%
	Fentanyl	0	0,0%	1	5,3%	0	0,0%	2	18,2%	0	0,0%	0	0,0%	0	0,0%	0	0,0%	0	0,0%
	andere Opioide	7	2,1%	2	10,5%	2	3,9%	0	0,0%	0	0,0%	0	0,0%	0	0,0%	0	0,0%	1	1,1%
	Kokain-Pulver	39	11,7%	11	57,9%	7	13,7%	6	54,5%	3	21,4%	12	40,0%	4	57,1%	0	0,0%	4	4,2%
	Crack-Kokain	4	1,2%	7	36,8%	3	5,9%	1	9,1%	0	0,0%	3	10,0%	1	14,3%	0	0,0%	0	0,0%
	andere Kokain-Typen	0	0,0%	2	10,5%	1	2,0%	0	0,0%	0	0,0%	0	0,0%	0	0,0%	0	0,0%	0	0,0%
	Amphetamine	4	1,2%	2	10,5%	5	9,8%	4	36,4%	3	21,4%	7	23,3%	2	28,6%	0	0,0%	1	1,1%
	Metamphetamine	2	0,6%	2	10,5%	2	3,9%	3	27,3%	0	0,0%	3	10,0%	0	0,0%	0	0,0%	0	0,0%
	MDMA und verwandte Stoffe (Ecstasy)	10	3,0%	3	15,8%	9	17,6%	1	9,1%	0	0,0%	7	23,3%	1	14,3%	0	0,0%	1	1,1%
	synthetische Cathinone	0	0,0%	0	0,0%	1	2,0%	0	0,0%	0	0,0%	0	0,0%	0	0,0%	0	0,0%	0	0,0%
	andere Stimulanzien	4	1,2%	2	10,5%	1	2,0%	0	0,0%	1	7,1%	1	3,3%	0	0,0%	0	0,0%	0	0,0%
	Barbiturate	0	0,0%	0	0,0%	1	2,0%	0	0,0%	0	0,0%	1	3,3%	0	0,0%	0	0,0%	0	0,0%
	Benzodiazepine	26	7,8%	11	57,9%	9	17,6%	3	27,3%	0	0,0%	3	10,0%	3	42,9%	0	0,0%	2	2,1%
	GHB/GBL	1	0,3%	1	5,3%	1	2,0%	1	9,1%	0	0,0%	1	3,3%	0	0,0%	0	0,0%	0	0,0%
	andere Hypnotika/Sedativa	6	1,8%	3	15,8%	2	3,9%	0	0,0%	1	7,1%	1	3,3%	0	0,0%	0	0,0%	2	2,1%
	LSD	9	2,7%	0	0,0%	6	11,8%	3	27,3%	1	7,1%	5	16,7%	1	14,3%	0	0,0%	2	2,1%
	Ketamin	3	0,9%	1	5,3%	5	9,8%	1	9,1%	0	0,0%	2	6,7%	0	0,0%	0	0,0%	0	0,0%
	andere Halluzinogene	3	0,9%	0	0,0%	1	2,0%	0	0,0%	0	0,0%	4	13,3%	1	14,3%	0	0,0%	0	0,0%
	flüchtige Stoffe	1	0,3%	0	0,0%	0	0,0%	0	0,0%	0	0,0%	3	10,0%	0	0,0%	0	0,0%	0	0,0%
	Cannabis	42	12,7%	8	42,1%	21	41,2%	6	54,5%	2	14,3%	0	0,0%	2	28,6%	0	0,0%	7	7,4%
	Tabak	202	60,8%	12	63,2%	31	60,8%	5	45,5%	6	42,9%	19	63,3%	0	0,0%	0	0,0%	18	18,9%
	andere Substanz(en)	0	0,0%	1	5,3%	0	0,0%	0	0,0%	1	7,1%	0	0,0%	0	0,0%	0	0,0%	1	1,1%
	Glücks- und Geldspiel	2	0,6%	0	0,0%	1	2,0%	0	0,0%	0	0,0%	1	3,3%	0	0,0%	0	0,0%	0	0,0%
	Online-Aktivitäten/Internet	2	0,6%	0	0,0%	1	2,0%	0	0,0%	1	7,1%	0	0,0%	0	0,0%	0	0,0%	0	0,0%
	Esstörungen	41	12,3%	4	21,1%	6	11,8%	4	36,4%	5	35,7%	6	20,0%	1	14,3%	0	0,0%	1	1,1%
	andere suchtähnliche Verhaltensweisen	11	3,3%	0	0,0%	5	9,8%	1	9,1%	0	0,0%	0	0,0%	0	0,0%	0	0,0%	0	0,0%
	keine	87	26,2%	0	0,0%	1	2,0%	1	9,1%	2	14,3%	4	13,3%	0	0,0%	0	0,0%	69	72,6%
Anzahl Antwortende		346		20		56		12		19		31		7		0		95	
fehlende Angaben		0		0		0		0		0		0		0		0		0	

Bemerkungen: Dabei werden sowohl die Anliegen des Klienten/der Klientin als auch das fachliche Urteil der Behandelnden berücksichtigt; Die Kategorien schliessen sich gegenseitig nicht aus (Mehrfachantworten möglich).

3.5 Multipler Substanzgebrauch (gemäss ICD-10)

Störung durch multiplen Substanzgebrauch (gemäss ICD-10) (2021)

	act-info-Residalc						act-info-FOS						stationäre Suchtbehandlung (gesamt)					
	Männer		Frauen		Total		Männer		Frauen		Total		Männer		Frauen		Total	
qned015 ja	119	18,1%	48	11,2%	167	15,4%	136	47,2%	52	59,1%	188	50,0%	255	26,9%	100	19,4%	355	24,3%
nein	540	81,9%	379	88,8%	919	84,6%	152	52,8%	36	40,9%	188	50,0%	692	73,1%	415	80,6%	1107	75,7%
Total	659	100,0%	427	100,0%	1086	100,0%	288	100,0%	88	100,0%	376	100,0%	947	100,0%	515	100,0%	1462	100,0%
fehlende Angaben	164		45		209		80		27		107		244		72		316	

Bemerkung: Polytoxicomanie liegt vor, wenn zwei oder mehrere Substanzen gleichzeitig zum Problem beitragen, es ist aber sehr schwierig auszumachen, welche Substanz am meisten zum Problem beiträgt bzw. für die Behandlungsaufnahme ausschlaggebend ist.

Störung durch multiplen Substanzgebrauch (gemäss ICD-10) (2021)

	HP Alkohol		HP Opioid		HP Kokain oder Derivate		HP andere Stimulanzien		HP Hypnotika/Sedativa		HP Cannabis		HP andere Substanz		HP Glücks- und Geldspiel		HP anderes Verhalten	
	GESAMT																	
qned015 ja	127	14,4%	41	49,4%	95	48,0%	18	56,3%	11	28,2%	36	36,7%	23	82,1%	0	0,0%	3	3,0%
nein	752	85,6%	42	50,6%	103	52,0%	14	43,8%	28	71,8%	62	63,3%	5	17,9%	2	100,0%	98	97,0%
Total	879	100,0%	83	100,0%	198	100,0%	32	100,0%	39	100,0%	98	100,0%	28	100,0%	2	100,0%	101	100,0%
fehlende Angaben	211		14		47		9		7		20		5		1		0	

Bemerkung: Polytoxicomanie liegt vor, wenn zwei oder mehrere Substanzen gleichzeitig zum Problem beitragen, es ist aber sehr schwierig auszumachen, welche Substanz am meisten zum Problem beiträgt bzw. für die Behandlungsaufnahme ausschlaggebend ist.

Störung durch multiplen Substanzgebrauch (gemäss ICD-10) (2021)

		HP Alkohol		HP Opioid		HP Kokain oder Derivate		HP andere Stimulanzien		HP Hypnotika/Sedativa		HP Cannabis		HP andere Substanz		HP Glücks- und Geldspiel		HP anderes Verhalten	
MÄNNER																			
qned015	ja	90	15,5%	28	42,4%	72	46,5%	13	56,5%	6	27,3%	26	37,1%	18	85,7%	0	0,0%	1	16,7%
	nein	491	84,5%	38	57,6%	83	53,5%	10	43,5%	16	72,7%	44	62,9%	3	14,3%	2	100,0%	5	83,3%
	Total	581	100,0%	66	100,0%	155	100,0%	23	100,0%	22	100,0%	70	100,0%	21	100,0%	2	100,0%	6	100,0%
	fehlende Angaben	163		11		34		6		5		17		5		1		0	

Bemerkung: Polytoxicomanie liegt vor, wenn zwei oder mehrere Substanzen gleichzeitig zum Problem beitragen, es ist aber sehr schwierig auszumachen, welche Substanz am meisten zum Problem beiträgt bzw. für die Behandlungsaufnahme ausschlaggebend ist.

Störung durch multiplen Substanzgebrauch (gemäss ICD-10) (2021)

		HP Alkohol		HP Opioid		HP Kokain oder Derivate		HP andere Stimulanzien		HP Hypnotika/Sedativa		HP Cannabis		HP andere Substanz		HP Glücks- und Geldspiel		HP anderes Verhalten	
FRAUEN																			
qned015	ja	37	12,4%	13	76,5%	23	53,5%	5	55,6%	5	29,4%	10	35,7%	5	71,4%	0	0,0%	2	2,1%
	nein	261	87,6%	4	23,5%	20	46,5%	4	44,4%	12	70,6%	18	64,3%	2	28,6%	0	0,0%	93	97,9%
	Total	298	100,0%	17	100,0%	43	100,0%	9	100,0%	17	100,0%	28	100,0%	7	100,0%	0	0,0%	95	100,0%
	fehlende Angaben	48		3		13		3		2		3		0		0		0	

Bemerkung: Polytoxicomanie liegt vor, wenn zwei oder mehrere Substanzen gleichzeitig zum Problem beitragen, es ist aber sehr schwierig auszumachen, welche Substanz am meisten zum Problem beiträgt bzw. für die Behandlungsaufnahme ausschlaggebend ist.

wenn Hauptproblem 'Alkohol': gefilterte Frage: wenn ja: Welche Substanzkombination? (2021)

HAUPTPROBLEM=ALKOHOL	act-info-Residalc						act-info-FOS						stationäre Suchtbehandlung (gesamt)						
	Männer		Frauen		Total		Männer		Frauen		Total		Männer		Frauen		Total		
qned016																			
Alk + Tab	5	8,8%	2	7,7%	7	8,4%	0	0,0%	0	0,0%	0	0,0%	5	6,2%	2	5,9%	7	6,1%	
Alk + Can	18	31,6%	4	15,4%	22	26,5%	3	12,5%	1	12,5%	4	12,5%	21	25,9%	5	14,7%	26	22,6%	
Alk + Hyp/Sed	2	3,5%	4	15,4%	6	7,2%	0	0,0%	0	0,0%	0	0,0%	2	2,5%	4	11,8%	6	5,2%	
Alk + Kok	8	14,0%	3	11,5%	11	13,3%	7	29,2%	2	25,0%	9	28,1%	15	18,5%	5	14,7%	20	17,4%	
Alk + Kok + Can	5	8,8%	3	11,5%	8	9,6%	1	4,2%	1	12,5%	2	6,3%	6	7,4%	4	11,8%	10	8,7%	
Alk + Kok + Can + Tab	3	5,3%	0	0,0%	3	3,6%	3	12,5%	1	12,5%	4	12,5%	6	7,4%	1	2,9%	7	6,1%	
Alk + Kok + Hyp/Sed	3	5,3%	0	0,0%	3	3,6%	0	0,0%	0	0,0%	0	0,0%	3	3,7%	0	0,0%	3	2,6%	
Alk + Kok + Stim.	2	3,5%	0	0,0%	2	2,4%	1	4,2%	1	12,5%	2	6,3%	3	3,7%	1	2,9%	4	3,5%	
Alk + Kok + Stim. + Can + Tab	1	1,8%	1	3,8%	2	2,4%	0	0,0%	0	0,0%	0	0,0%	1	1,2%	1	2,9%	2	1,7%	
Alk + Kok + Stim. + Hall +Can+Tab	1	1,8%	0	0,0%	1	1,2%	2	8,3%	0	0,0%	2	6,3%	3	3,7%	0	0,0%	3	2,6%	
Alk + Kok + Stim. + Hyp/Sed + Can + Tab	0	0,0%	2	7,7%	2	2,4%	0	0,0%	0	0,0%	0	0,0%	0	0,0%	2	5,9%	2	1,7%	
Alk + Opi	0	0,0%	3	11,5%	3	3,6%	1	4,2%	0	0,0%	1	3,1%	1	1,2%	3	8,8%	4	3,5%	
Alk + Opi + Tab	1	1,8%	0	0,0%	1	1,2%	1	4,2%	0	0,0%	1	3,1%	2	2,5%	0	0,0%	2	1,7%	
Alk + Opi + Can	1	1,8%	0	0,0%	1	1,2%	1	4,2%	0	0,0%	1	3,1%	2	2,5%	0	0,0%	2	1,7%	
Alk + Opi + Kok	2	3,5%	2	7,7%	4	4,8%	0	0,0%	0	0,0%	0	0,0%	2	2,5%	2	5,9%	4	3,5%	
andere Kombinationen	5	8,8%	2	7,7%	7	8,4%	4	16,7%	2	25,0%	6	18,8%	9	11,1%	4	11,8%	13	11,3%	
Total	57	100,0%	26	100,0%	83	100,0%	24	100,0%	8	100,0%	32	100,0%	81	100,0%	34	100,0%	115	100,0%	
fehlende Angaben	0		0		0		0		0		0		0		0		0		

wenn Hauptproblem 'illegale Droge': gefilterte Frage: wenn ja: Welche Substanzkombination? (2021)

HAUPTPROBLEM=ILLEGALE DROGE	act-info-Residalc						act-info-FOS						stationäre Suchtbehandlung (gesamt)					
	Männer		Frauen		Total		Männer		Frauen		Total		Männer		Frauen		Total	
qned016																		
Alk + Can	1	2,3%	4	30,8%	5	8,8%	2	2,5%	2	5,4%	4	3,4%	3	2,4%	6	12,0%	9	5,2%
Alk + Can + Tab	1	2,3%	0	0,0%	1	1,8%	1	1,3%	0	0,0%	1	0,9%	2	1,6%	0	0,0%	2	1,2%
Alk + Kok	5	11,4%	2	15,4%	7	12,3%	8	10,1%	2	5,4%	10	8,6%	13	10,6%	4	8,0%	17	9,8%
Alk + Kok + Tab	0	0,0%	0	0,0%	0	0,0%	2	2,5%	0	0,0%	2	1,7%	2	1,6%	0	0,0%	2	1,2%
Alk + Kok + Can	5	11,4%	0	0,0%	5	8,8%	5	6,3%	3	8,1%	8	6,9%	10	8,1%	3	6,0%	13	7,5%
Alk + Kok + Can + Tab	2	4,5%	0	0,0%	2	3,5%	4	5,1%	2	5,4%	6	5,2%	6	4,9%	2	4,0%	8	4,6%
Alk + Kok + Hyp/Sed + Tab	0	0,0%	0	0,0%	0	0,0%	1	1,3%	1	2,7%	2	1,7%	1	0,8%	1	2,0%	2	1,2%
Alk + Kok + Stim.	1	2,3%	1	7,7%	2	3,5%	0	0,0%	0	0,0%	0	0,0%	1	0,8%	1	2,0%	2	1,2%
Alk + Kok + Stim. + Can	1	2,3%	0	0,0%	1	1,8%	2	2,5%	0	0,0%	2	1,7%	3	2,4%	0	0,0%	3	1,7%
Alk + Opi	1	2,3%	0	0,0%	1	1,8%	1	1,3%	0	0,0%	1	0,9%	2	1,6%	0	0,0%	2	1,2%
Alk + Opi + Kok + Tab	2	4,5%	0	0,0%	2	3,5%	0	0,0%	1	2,7%	1	0,9%	2	1,6%	1	2,0%	3	1,7%
Alk + Opi + Kok + Can	0	0,0%	0	0,0%	0	0,0%	3	3,8%	0	0,0%	3	2,6%	3	2,4%	0	0,0%	3	1,7%
Alk + Opi + Kok + Hyp/Sed + Can	1	2,3%	0	0,0%	1	1,8%	1	1,3%	0	0,0%	1	0,9%	2	1,6%	0	0,0%	2	1,2%
Alk + Opi + Kok + Stim. + Hyp/Sed + Hall + Can	0	0,0%	0	0,0%	0	0,0%	2	2,5%	0	0,0%	2	1,7%	2	1,6%	0	0,0%	2	1,2%
Alk + Opi + Kok + Stim. + Hyp/Sed + Hall + Can + Tab	0	0,0%	0	0,0%	0	0,0%	2	2,5%	0	0,0%	2	1,7%	2	1,6%	0	0,0%	2	1,2%
Kok + Can	6	13,6%	0	0,0%	6	10,5%	2	2,5%	1	2,7%	3	2,6%	8	6,5%	1	2,0%	9	5,2%
Kok + Can + Tab	2	4,5%	0	0,0%	2	3,5%	1	1,3%	0	0,0%	1	0,9%	3	2,4%	0	0,0%	3	1,7%
Kok + Stim.	3	6,8%	0	0,0%	3	5,3%	1	1,3%	0	0,0%	1	0,9%	4	3,3%	0	0,0%	4	2,3%
Kok + Stim. + Can	1	2,3%	0	0,0%	1	1,8%	1	1,3%	0	0,0%	1	0,9%	2	1,6%	0	0,0%	2	1,2%
Hyp/Sed + Can	1	2,3%	1	7,7%	2	3,5%	1	1,3%	0	0,0%	1	0,9%	2	1,6%	1	2,0%	3	1,7%
Opi + Can	0	0,0%	0	0,0%	0	0,0%	1	1,3%	2	5,4%	3	2,6%	1	0,8%	2	4,0%	3	1,7%
Opi + Hyp/Sed	1	2,3%	0	0,0%	1	1,8%	0	0,0%	1	2,7%	1	0,9%	1	0,8%	1	2,0%	2	1,2%
Opi + Kok	4	9,1%	0	0,0%	4	7,0%	6	7,6%	8	21,6%	14	12,1%	10	8,1%	8	16,0%	18	10,4%
Opi + Kok + Tab	0	0,0%	0	0,0%	0	0,0%	2	2,5%	0	0,0%	2	1,7%	2	1,6%	0	0,0%	2	1,2%
Opi + Kok + Can	0	0,0%	0	0,0%	0	0,0%	4	5,1%	3	8,1%	7	6,0%	4	3,3%	3	6,0%	7	4,0%
Opi + Kok + Hyp/Sed	0	0,0%	0	0,0%	0	0,0%	3	3,8%	2	5,4%	5	4,3%	3	2,4%	2	4,0%	5	2,9%
Opi + Kok + Hyp/Sed + Tab	0	0,0%	0	0,0%	0	0,0%	2	2,5%	0	0,0%	2	1,7%	2	1,6%	0	0,0%	2	1,2%
Opi + Kok + Stim.	1	2,3%	1	7,7%	2	3,5%	0	0,0%	0	0,0%	0	0,0%	1	0,8%	1	2,0%	2	1,2%
Opi + Kok + Stim. + Hyp/Sed	0	0,0%	0	0,0%	0	0,0%	1	1,3%	1	2,7%	2	1,7%	1	0,8%	1	2,0%	2	1,2%
Stim. + Can	0	0,0%	1	7,7%	1	1,8%	2	2,5%	1	2,7%	3	2,6%	2	1,6%	2	4,0%	4	2,3%
andere Kombinationen	5	11,4%	3	23,1%	8	14,0%	18	22,8%	7	18,9%	25	21,6%	23	18,7%	10	20,0%	33	19,1%
Total	44	100,0%	13	100,0%	57	100,0%	79	100,0%	37	100,0%	116	100,0%	123	100,0%	50	100,0%	173	100,0%
fehlende Angaben	0		0		0		0		0		0		0		0		0	

wenn Hauptproblem 'Hypnotika/Sedativa': gefilterte Frage: wenn ja: Welche Substanzkombination? (2021)

HAUPTPROBLEM=HYPNOTIKA/SEDATIVA	act-info-Residalc						act-info-FOS						stationäre Suchtbehandlung (gesamt)							
	Männer		Frauen		Total		Männer		Frauen		Total		Männer		Frauen		Total			
qned016	Alk + Opi + Hyp/Sed		1	33,3%	1	50,0%	2	40,0%	0	0,0%	0	0,0%	0	0,0%	1	20,0%	1	33,3%	2	25,0%
	Alk + Opi + Hyp/Sed + Can		0	0,0%	1	50,0%	1	20,0%	0	0,0%	0	0,0%	0	0,0%	0	0,0%	1	33,3%	1	12,5%
	Alk + Opi + Hyp/Sed + Hall + Can + Tab + andere		0	0,0%	0	0,0%	0	0,0%	1	50,0%	0	0,0%	1	33,3%	1	20,0%	0	0,0%	1	12,5%
	Alk + Opi + Kok + Can + Tab		1	33,3%	0	0,0%	1	20,0%	0	0,0%	0	0,0%	0	0,0%	1	20,0%	0	0,0%	1	12,5%
	Kok + Can + Tab		0	0,0%	0	0,0%	0	0,0%	0	0,0%	1	100,0%	1	33,3%	0	0,0%	1	33,3%	1	12,5%
	Hyp/Sed + Can		0	0,0%	0	0,0%	0	0,0%	1	50,0%	0	0,0%	1	33,3%	1	20,0%	0	0,0%	1	12,5%
	Opi + Hyp/Sed		1	33,3%	0	0,0%	1	20,0%	0	0,0%	0	0,0%	0	0,0%	1	20,0%	0	0,0%	1	12,5%
	Total		3	100,0%	2	100,0%	5	100,0%	2	100,0%	1	100,0%	3	100,0%	5	100,0%	3	100,0%	8	100,0%
fehlende Angaben			0		0		0		0		0		0		0		0		0	

3.9 Injektion von illegalen Drogen

Injektion von illegalen Drogen im Leben (2021)

	act-info-Residalc						act-info-FOS						stationäre Suchtbehandlung (gesamt)							
	Männer		Frauen		Total		Männer		Frauen		Total		Männer		Frauen		Total			
qned090	ja		73	10,9%	29	7,0%	102	9,4%	70	20,8%	29	29,9%	99	22,8%	143	14,2%	58	11,4%	201	13,3%
	nie		587	88,0%	383	92,7%	970	89,8%	259	76,9%	68	70,1%	327	75,3%	846	84,3%	451	88,4%	1297	85,7%
	möchte nicht antworten		7	1,0%	1	0,2%	8	0,7%	8	2,4%	0	0,0%	8	1,8%	15	1,5%	1	0,2%	16	1,1%
	Total		667	100,0%	413	100,0%	1080	100,0%	337	100,0%	97	100,0%	434	100,0%	1004	100,0%	510	100,0%	1514	100,0%
fehlende Angaben			156		59		215		31		18		49		187		77		264	

act-info – stationärer Behandlungsbereich

Injektion von illegalen Drogen im Leben (2021)

GESAMT		HP Alkohol		HP Opioid		HP Kokain oder Derivate		HP andere Stimulanzien		HP Hypnotika/Sedativa		HP Cannabis		HP andere Substanz		HP Glücks- und Geldspiel		HP anderes Verhalten	
qned090	ja	73	8,1%	47	54,7%	51	23,6%	11	31,4%	7	19,4%	7	6,7%	3	9,4%	0	0,0%	2	2,0%
	nie	820	91,1%	37	43,0%	161	74,5%	24	68,6%	29	80,6%	96	92,3%	27	84,4%	3	100,0%	99	98,0%
	möchte nicht antworten	7	0,8%	2	2,3%	4	1,9%	0	0,0%	0	0,0%	1	1,0%	2	6,3%	0	0,0%	0	0,0%
	Total	900	100,0%	86	100,0%	216	100,0%	35	100,0%	36	100,0%	104	100,0%	32	100,0%	3	100,0%	101	100,0%
	fehlende Angaben	190		11		29		6		10		14		1		0		0	

Injektion von illegalen Drogen im Leben (2021)

MÄNNER		HP Alkohol		HP Opioid		HP Kokain oder Derivate		HP andere Stimulanzien		HP Hypnotika/Sedativa		HP Cannabis		HP andere Substanz		HP Glücks- und Geldspiel		HP anderes Verhalten	
qned090	ja	51	8,4%	37	54,4%	32	18,8%	8	29,6%	6	26,1%	6	8,0%	3	12,0%	0	0,0%	0	0,0%
	nie	549	90,4%	29	42,6%	135	79,4%	19	70,4%	17	73,9%	68	90,7%	20	80,0%	3	100,0%	6	100,0%
	möchte nicht antworten	7	1,2%	2	2,9%	3	1,8%	0	0,0%	0	0,0%	1	1,3%	2	8,0%	0	0,0%	0	0,0%
	Total	607	100,0%	68	100,0%	170	100,0%	27	100,0%	23	100,0%	75	100,0%	25	100,0%	3	100,0%	6	100,0%
	fehlende Angaben	137		9		19		2		4		12		1		0		0	

Injektion von illegalen Drogen im Leben (2021)

FRAUEN		HP Alkohol		HP Opioid		HP Kokain oder Derivate		HP andere Stimulanzien		HP Hypnotika/Sedativa		HP Cannabis		HP andere Substanz		HP Glücks- und Geldspiel		HP anderes Verhalten	
qned090	ja	22	7,5%	10	55,6%	19	41,3%	3	37,5%	1	7,7%	1	3,4%	0	0,0%	0	0,0%	2	2,1%
	nie	271	92,5%	8	44,4%	26	56,5%	5	62,5%	12	92,3%	28	96,6%	7	100,0%	0	0,0%	93	97,9%
	möchte nicht antworten	0	0,0%	0	0,0%	1	2,2%	0	0,0%	0	0,0%	0	0,0%	0	0,0%	0	0,0%	0	0,0%
	Total	293	100,0%	18	100,0%	46	100,0%	8	100,0%	13	100,0%	29	100,0%	7	100,0%	0	0,0%	95	100,0%
	fehlende Angaben	53		2		10		4		6		2		0		0		0	

gefilterte Frage - Wenn Injektion im Leben: Alter bei der ersten Injektion (2021)

		qmed096 Alter (in Jahren)						
		Mittelw.	STDABW	Perzentil 25	Median	Perzentil 75	N	fehlende Angaben
act-info-Residalc	Männer	23	7	18	21	27	64	9
	Frauen	20	6	16	17	24	23	6
	Total	22	7	17	20	25	87	15
act-info-FOS	Männer	24	8	19	22	28	63	7
	Frauen	20	5	16	19	22	26	3
	Total	23	8	18	20	25	89	10
stationäre Suchtbehandlung (gesamt)	Männer	24	8	18	21	27	127	16
	Frauen	20	5	16	18	22	49	9
	Total	23	7	17	20	25	176	25

gefilterte Frage - Wenn Injektion im Leben: Alter bei der ersten Injektion (2021)

	qmed096 Alter (in Jahren)						
GESAMT	Mittelw.	STDABW	Perzentil 25	Median	Perzentil 75	N	fehlende Angaben
HP Alkohol	23	8	17	21	27	62	11
HP Opioid	23	8	18	20	25	44	3
HP Kokain oder Derivate	22	6	18	20	25	42	9
HP andere Stimulanzien	23	7	17	21	28	10	1
HP Hypnotika/Sedativa	20	3	17	19	21	7	0
HP Cannabis	19	5	14	20	24	6	1
HP andere Substanz	21	9	13	21	30	3	0
HP Glücks- und Geldspiel	0	0
HP anderes Verhalten	33	7	28	33	38	2	0

gefilterte Frage - Wenn Injektion im Leben: Alter bei der ersten Injektion (2021)

MÄNNER	qmed096 Alter (in Jahren)						N	fehlende Angaben
	Mittelw.	STDABW	Perzentil 25	Median	Perzentil 75			
HP Alkohol	24	8	18	23	27	45	6	
HP Opioid	24	8	19	23	25	34	3	
HP Kokain oder Derivate	23	7	18	20	26	27	5	
HP andere Stimulanzien	24	7	17	22	30	7	1	
HP Hypnotika/Sedativa	20	3	17	20	21	6	0	
HP Cannabis	19	6	14	19	24	5	1	
HP andere Substanz	21	9	13	21	30	3	0	
HP Glücks- und Geldspiel	0	0	
HP anderes Verhalten	0	0	

gefilterte Frage - Wenn Injektion im Leben: Alter bei der ersten Injektion (2021)

FRAUEN	qmed096 Alter (in Jahren)						N	fehlende Angaben
	Mittelw.	STDABW	Perzentil 25	Median	Perzentil 75			
HP Alkohol	20	5	16	18	22	17	5	
HP Opioid	18	4	15	17	20	10	0	
HP Kokain oder Derivate	20	4	16	20	22	15	4	
HP andere Stimulanzien	20	7	16	16	28	3	0	
HP Hypnotika/Sedativa	17	.	17	17	17	1	0	
HP Cannabis	20	.	20	20	20	1	0	
HP andere Substanz	0	0	
HP Glücks- und Geldspiel	0	0	
HP anderes Verhalten	33	7	28	33	38	2	0	

gefilterte Frage - Wenn Injektion im Leben: Austausch von Injektionsmaterial im Leben (2021)

		act-info-Residalc						act-info-FOS						stationäre Suchtbehandlung (gesamt)					
		Männer		Frauen		Total		Männer		Frauen		Total		Männer		Frauen		Total	
qned092	ja	17	26,6%	8	30,8%	25	27,8%	16	26,7%	13	48,1%	29	33,3%	33	26,6%	21	39,6%	54	30,5%
	nie	46	71,9%	16	61,5%	62	68,9%	44	73,3%	14	51,9%	58	66,7%	90	72,6%	30	56,6%	120	67,8%
	möchte nicht antworten	1	1,6%	2	7,7%	3	3,3%	0	0,0%	0	0,0%	0	0,0%	1	0,8%	2	3,8%	3	1,7%
	Total	64	100,0%	26	100,0%	90	100,0%	60	100,0%	27	100,0%	87	100,0%	124	100,0%	53	100,0%	177	100,0%
	fehlende Angaben	9		3		12		10		2		12		19		5		24	

gefilterte Frage - Wenn Injektion im Leben: Austausch von Injektionsmaterial im Leben (2021)

		HP Alkohol		HP Opioid		HP Kokain oder Derivate		HP andere Stimulanzien		HP Hypnotika/Sedativa		HP Cannabis		HP andere Substanz		HP Glücks- und Geldspiel		HP anderes Verhalten	
GESAMT																			
qned092	ja	13	21,0%	14	32,6%	16	34,8%	3	30,0%	4	66,7%	0	0,0%	2	66,7%	0	0,0%	2	100,0%
	nie	47	75,8%	29	67,4%	29	63,0%	7	70,0%	2	33,3%	5	100,0%	1	33,3%	0	0,0%	0	0,0%
	möchte nicht antworten	2	3,2%	0	0,0%	1	2,2%	0	0,0%	0	0,0%	0	0,0%	0	0,0%	0	0,0%	0	0,0%
	Total	62	100,0%	43	100,0%	46	100,0%	10	100,0%	6	100,0%	5	100,0%	3	100,0%	0	0,0%	2	100,0%
	fehlende Angaben	11		4		5		1		1		2		0		0		0	

gefilterte Frage - Wenn Injektion im Leben: Austausch von Injektionsmaterial im Leben (2021)

		HP Alkohol		HP Opioid		HP Kokain oder Derivate		HP andere Stimulanzien		HP Hypnotika/Sedativa		HP Cannabis		HP andere Substanz		HP Glücks- und Geldspiel		HP anderes Verhalten	
MÄNNER																			
qned092	ja	8	18,6%	9	26,5%	7	25,0%	3	42,9%	4	80,0%	0	0,0%	2	66,7%	0	0,0%	0	0,0%
	nie	35	81,4%	25	73,5%	20	71,4%	4	57,1%	1	20,0%	4	100,0%	1	33,3%	0	0,0%	0	0,0%
	möchte nicht antworten	0	0,0%	0	0,0%	1	3,6%	0	0,0%	0	0,0%	0	0,0%	0	0,0%	0	0,0%	0	0,0%
	Total	43	100,0%	34	100,0%	28	100,0%	7	100,0%	5	100,0%	4	100,0%	3	100,0%	0	0,0%	0	0,0%
	fehlende Angaben	8		3		4		1		1		2		0		0		0	

gefilterte Frage - Wenn Injektion im Leben: Austausch von Injektionsmaterial im Leben (2021)

		HP Alkohol		HP Opioid		HP Kokain oder Derivate		HP andere Stimulanzien		HP Hypnotika/Sedativa		HP Cannabis		HP andere Substanz		HP Glücks- und Geldspiel		HP anderes Verhalten		
FRAUEN																				
qned092	ja	5	26,3%	5	55,6%	9	50,0%	0	0,0%	0	0,0%	0	0,0%	0	0,0%	0	0,0%	2	100,0%	
	nie	12	63,2%	4	44,4%	9	50,0%	3	100,0%	1	100,0%	1	100,0%	0	0,0%	0	0,0%	0	0,0%	
	möchte nicht antworten	2	10,5%	0	0,0%	0	0,0%	0	0,0%	0	0,0%	0	0,0%	0	0,0%	0	0,0%	0	0,0%	
	Total	19	100,0%	9	100,0%	18	100,0%	3	100,0%	1	100,0%	1	100,0%	0	0,0%	0	0,0%	2	100,0%	
fehlende Angaben		3		1		1		0		0		0		0		0		0		

gefilterte Frage - Wenn Injektion im Leben: Injektion von illegalen Drogen in den 12M vor Eintritt (2021)

		act-info-Residalc						act-info-FOS						stationäre Suchtbehandlung (gesamt)					
		Männer		Frauen		Total		Männer		Frauen		Total		Männer		Frauen		Total	
qned093	ja	32	45,7%	9	33,3%	41	42,3%	40	62,5%	16	57,1%	56	60,9%	72	53,7%	25	45,5%	97	51,3%
	nein, nicht in den letzten 12 Monaten	38	54,3%	18	66,7%	56	57,7%	24	37,5%	12	42,9%	36	39,1%	62	46,3%	30	54,5%	92	48,7%
	Total	70	100,0%	27	100,0%	97	100,0%	64	100,0%	28	100,0%	92	100,0%	134	100,0%	55	100,0%	189	100,0%
fehlende Angaben		3		2		5		6		1		7		9		3		12	

gefilterte Frage - Wenn Injektion im Leben: Injektion von illegalen Drogen in den 12M vor Eintritt (2021)

		HP Alkohol		HP Opioid		HP Kokain oder Derivate		HP andere Stimulanzien		HP Hypnotika/Sedativa		HP Cannabis		HP andere Substanz		HP Glücks- und Geldspiel		HP anderes Verhalten		
GESAMT																				
qned093	ja	18	26,5%	33	78,6%	32	64,0%	7	63,6%	2	33,3%	3	42,9%	2	66,7%	0	0,0%	0	0,0%	
	nein, nicht in den letzten 12 Monaten	50	73,5%	9	21,4%	18	36,0%	4	36,4%	4	66,7%	4	57,1%	1	33,3%	0	0,0%	2	100,0%	
	Total	68	100,0%	42	100,0%	50	100,0%	11	100,0%	6	100,0%	7	100,0%	3	100,0%	0	0,0%	2	100,0%	
fehlende Angaben		5		5		1		0		1		0		0		0		0		

gefilterte Frage - Wenn Injektion im Leben: Injektion von illegalen Drogen in den 12M vor Eintritt (2021)

		HP Alkohol		HP Opioid		HP Kokain oder Derivate		HP andere Stimulanzien		HP Hypnotika/Sedativa		HP Cannabis		HP andere Substanz		HP Glücks- und Geldspiel		HP anderes Verhalten	
MÄNNER																			
qned093	ja	13	27,1%	24	75,0%	23	71,9%	7	87,5%	1	20,0%	2	33,3%	2	66,7%	0	0,0%	0	0,0%
	nein, nicht in den letzten 12 Monaten	35	72,9%	8	25,0%	9	28,1%	1	12,5%	4	80,0%	4	66,7%	1	33,3%	0	0,0%	0	0,0%
	Total	48	100,0%	32	100,0%	32	100,0%	8	100,0%	5	100,0%	6	100,0%	3	100,0%	0	0,0%	0	0,0%
fehlende Angaben		3		5		0		0		1		0		0		0		0	

gefilterte Frage - Wenn Injektion im Leben: Injektion von illegalen Drogen in den 12M vor Eintritt (2021)

		HP Alkohol		HP Opioid		HP Kokain oder Derivate		HP andere Stimulanzien		HP Hypnotika/Sedativa		HP Cannabis		HP andere Substanz		HP Glücks- und Geldspiel		HP anderes Verhalten	
FRAUEN																			
qned093	ja	5	25,0%	9	90,0%	9	50,0%	0	0,0%	1	100,0%	1	100,0%	0	0,0%	0	0,0%	0	0,0%
	nein, nicht in den letzten 12 Monaten	15	75,0%	1	10,0%	9	50,0%	3	100,0%	0	0,0%	0	0,0%	0	0,0%	0	0,0%	2	100,0%
	Total	20	100,0%	10	100,0%	18	100,0%	3	100,0%	1	100,0%	1	100,0%	0	0,0%	0	0,0%	2	100,0%
fehlende Angaben		2		0		1		0		0		0		0		0		0	

gefilterte Frage - Wenn Austausch von Injektionsmaterial im Leben: Austausch in den 12M vor Eintritt (2021)

		act-info-Residalc						act-info-FOS						stationäre Suchtbehandlung (gesamt)					
		Männer		Frauen		Total		Männer		Frauen		Total		Männer		Frauen		Total	
qned094	ja	5	29,4%	1	12,5%	6	24,0%	2	14,3%	2	16,7%	4	15,4%	7	22,6%	3	15,0%	10	19,6%
	nein, nicht in den letzten 12 Monaten	12	70,6%	7	87,5%	19	76,0%	12	85,7%	10	83,3%	22	84,6%	24	77,4%	17	85,0%	41	80,4%
	Total	17	100,0%	8	100,0%	25	100,0%	14	100,0%	12	100,0%	26	100,0%	31	100,0%	20	100,0%	51	100,0%
fehlende Angaben		0		0		0		2		1		3		2		1		3	

gefilterte Frage - Wenn Austausch von Injektionsmaterial im Leben: Austausch in den 12M vor Eintritt (2021)

		HP Alkohol		HP Opioid		HP Kokain oder Derivate		HP andere Stimulanzien		HP Hypnotika/Sedativa		HP Cannabis		HP andere Substanz		HP Glücks- und Geldspiel		HP anderes Verhalten	
GESAMT																			
qned094	ja	2	15,4%	3	25,0%	3	20,0%	1	33,3%	0	0,0%	0	0,0%	1	50,0%	0	0,0%	0	0,0%
	nein, nicht in den letzten 12 Monaten	11	84,6%	9	75,0%	12	80,0%	2	66,7%	4	100,0%	0	0,0%	1	50,0%	0	0,0%	2	100,0%
	Total	13	100,0%	12	100,0%	15	100,0%	3	100,0%	4	100,0%	0	0,0%	2	100,0%	0	0,0%	2	100,0%
fehlende Angaben		0		2		1		0		0		0		0		0		0	

gefilterte Frage - Wenn Austausch von Injektionsmaterial im Leben: Austausch in den 12M vor Eintritt (2021)

		HP Alkohol		HP Opioid		HP Kokain oder Derivate		HP andere Stimulanzien		HP Hypnotika/Sedativa		HP Cannabis		HP andere Substanz		HP Glücks- und Geldspiel		HP anderes Verhalten	
MÄNNER																			
qned094	ja	1	12,5%	1	14,3%	3	42,9%	1	33,3%	0	0,0%	0	0,0%	1	50,0%	0	0,0%	0	0,0%
	nein, nicht in den letzten 12 Monaten	7	87,5%	6	85,7%	4	57,1%	2	66,7%	4	100,0%	0	0,0%	1	50,0%	0	0,0%	0	0,0%
	Total	8	100,0%	7	100,0%	7	100,0%	3	100,0%	4	100,0%	0	0,0%	2	100,0%	0	0,0%	0	0,0%
fehlende Angaben		0		2		0		0		0		0		0		0		0	

gefilterte Frage - Wenn Austausch von Injektionsmaterial im Leben: Austausch in den 12M vor Eintritt (2021)

		HP Alkohol		HP Opioid		HP Kokain oder Derivate		HP andere Stimulanzien		HP Hypnotika/Sedativa		HP Cannabis		HP andere Substanz		HP Glücks- und Geldspiel		HP anderes Verhalten	
FRAUEN																			
qned094	ja	1	20,0%	2	40,0%	0	0,0%	0	0,0%	0	0,0%	0	0,0%	0	0,0%	0	0,0%	0	0,0%
	nein, nicht in den letzten 12 Monaten	4	80,0%	3	60,0%	8	100,0%	0	0,0%	0	0,0%	0	0,0%	0	0,0%	0	0,0%	2	100,0%
	Total	5	100,0%	5	100,0%	8	100,0%	0	0,0%	0	0,0%	0	0,0%	0	0,0%	0	0,0%	2	100,0%
fehlende Angaben		0		0		1		0		0		0		0		0		0	

gefilterte Frage - Wenn Injektion in den 12M: Injektion von illegalen Drogen in den 30T vor Eintritt (2021)

	act-info-Residalc						act-info-FOS						stationäre Suchtbehandlung (gesamt)					
	Männer		Frauen		Total		Männer		Frauen		Total		Männer		Frauen		Total	
qned095 ja	16	55,2%	6	66,7%	22	57,9%	19	48,7%	7	43,8%	26	47,3%	35	51,5%	13	52,0%	48	51,6%
nein, in den letzten 12 Monaten aber nicht in den letzten 30 Tagen	13	44,8%	3	33,3%	16	42,1%	20	51,3%	9	56,3%	29	52,7%	33	48,5%	12	48,0%	45	48,4%
Total	29	100,0%	9	100,0%	38	100,0%	39	100,0%	16	100,0%	55	100,0%	68	100,0%	25	100,0%	93	100,0%
fehlende Angaben	3		0		3		1		0		1		4		0		4	

gefilterte Frage - Wenn Injektion in den 12M: Injektion von illegalen Drogen in den 30T vor Eintritt (2021)

	HP Alkohol	HP Opioid	HP Kokain	HP andere	HP	HP Cannabis	HP andere	HP Glücks-	HP anderes									
			oder Derivate	Stimulanzien	Hypnotika/Sedativa		Substanz	und Geldspiel	Verhalten									
GESAMT																		
qned095 ja	9	56,3%	18	54,5%	15	50,0%	3	42,9%	1	50,0%	1	33,3%	1	50,0%	0	0,0%	0	0,0%
nein, in den letzten 12 Monaten aber nicht in den letzten 30 Tagen	7	43,8%	15	45,5%	15	50,0%	4	57,1%	1	50,0%	2	66,7%	1	50,0%	0	0,0%	0	0,0%
Total	16	100,0%	33	100,0%	30	100,0%	7	100,0%	2	100,0%	3	100,0%	2	100,0%	0	0,0%	0	0,0%
fehlende Angaben	2		0		2		0		0		0		0		0		0	

gefilterte Frage - Wenn Injektion in den 12M: Injektion von illegalen Drogen in den 30T vor Eintritt (2021)

	HP Alkohol	HP Opioid	HP Kokain	HP andere	HP	HP Cannabis	HP andere	HP Glücks-	HP anderes									
			oder Derivate	Stimulanzien	Hypnotika/Sedativa		Substanz	und Geldspiel	Verhalten									
MÄNNER																		
qned095 ja	6	54,5%	14	58,3%	10	47,6%	3	42,9%	0	0,0%	1	50,0%	1	50,0%	0	0,0%	0	0,0%
nein, in den letzten 12 Monaten aber nicht in den letzten 30 Tagen	5	45,5%	10	41,7%	11	52,4%	4	57,1%	1	100,0%	1	50,0%	1	50,0%	0	0,0%	0	0,0%
Total	11	100,0%	24	100,0%	21	100,0%	7	100,0%	1	100,0%	2	100,0%	2	100,0%	0	0,0%	0	0,0%
fehlende Angaben	2		0		2		0		0		0		0		0		0	

gefilterte Frage - Wenn Injektion in den 12M: Injektion von illegalen Drogen in den 30T vor Eintritt (2021)

		HP Alkohol		HP Opioid		HP Kokain oder Derivate		HP andere Stimulanzien		HP Hypnotika/Sedativa		HP Cannabis		HP andere Substanz		HP Glücks- und Geldspiel		HP anderes Verhalten	
FRAUEN																			
qned095	ja	3	60,0%	4	44,4%	5	55,6%	0	0,0%	1	100,0%	0	0,0%	0	0,0%	0	0,0%	0	0,0%
	nein, in den letzten 12 Monaten aber nicht in den letzten 30 Tagen	2	40,0%	5	55,6%	4	44,4%	0	0,0%	0	0,0%	1	100,0%	0	0,0%	0	0,0%	0	0,0%
	Total	5	100,0%	9	100,0%	9	100,0%	0	0,0%	1	100,0%	1	100,0%	0	0,0%	0	0,0%	0	0,0%
	fehlende Angaben	0		0		0		0		0		0		0		0		0	

gefilterte Frage - Wenn Austausch von Injektionsmaterial in den 12M: Austausch in den 30T vor Eintritt (2021)

		act-info-Residalc						act-info-FOS						stationäre Suchtbehandlung (gesamt)					
		Männer		Frauen		Total		Männer		Frauen		Total		Männer		Frauen		Total	
qned098	ja	2	40,0%	1	100,0%	3	50,0%	0	0,0%	0	0,0%	0	0,0%	2	28,6%	1	33,3%	3	30,0%
	nein, in den letzten 12 Monaten aber nicht in den letzten 30 Tagen	3	60,0%	0	0,0%	3	50,0%	2	100,0%	2	100,0%	4	100,0%	5	71,4%	2	66,7%	7	70,0%
	Total	5	100,0%	1	100,0%	6	100,0%	2	100,0%	2	100,0%	4	100,0%	7	100,0%	3	100,0%	10	100,0%
	fehlende Angaben	0		0		0		0		0		0		0		0		0	

gefilterte Frage - Wenn Austausch von Injektionsmaterial in den 12M: Austausch in den 30T vor Eintritt (2021)

		HP Alkohol		HP Opioid		HP Kokain oder Derivate		HP andere Stimulanzien		HP Hypnotika/Sedativa		HP Cannabis		HP andere Substanz		HP Glücks- und Geldspiel		HP anderes Verhalten	
GESAMT																			
qned098	ja	2	100,0%	1	33,3%	0	0,0%	0	0,0%	0	0,0%	0	0,0%	0	0,0%	0	0,0%	0	0,0%
	nein, in den letzten 12 Monaten aber nicht in den letzten 30 Tagen	0	0,0%	2	66,7%	3	100,0%	1	100,0%	0	0,0%	0	0,0%	1	100,0%	0	0,0%	0	0,0%
	Total	2	100,0%	3	100,0%	3	100,0%	1	100,0%	0	0,0%	0	0,0%	1	100,0%	0	0,0%	0	0,0%
	fehlende Angaben	0		0		0		0		0		0		0		0		0	

gefilterte Frage - Wenn Austausch von Injektionsmaterial in den 12M: Austausch in den 30T vor Eintritt (2021)

		HP Alkohol		HP Opioid		HP Kokain oder Derivate		HP andere Stimulanzien		HP Hypnotika/Sedativa		HP Cannabis		HP andere Substanz		HP Glücks- und Geldspiel		HP anderes Verhalten	
MÄNNER																			
qned098	ja	1	100,0%	1	100,0%	0	0,0%	0	0,0%	0	0,0%	0	0,0%	0	0,0%	0	0,0%	0	0,0%
	nein, in den letzten 12 Monaten aber nicht in den letzten 30 Tagen	0	0,0%	0	0,0%	3	100,0%	1	100,0%	0	0,0%	0	0,0%	1	100,0%	0	0,0%	0	0,0%
	Total	1	100,0%	1	100,0%	3	100,0%	1	100,0%	0	0,0%	0	0,0%	1	100,0%	0	0,0%	0	0,0%
	fehlende Angaben	0		0		0		0		0		0		0		0		0	

gefilterte Frage - Wenn Austausch von Injektionsmaterial in den 12M: Austausch in den 30T vor Eintritt (2021)

		HP Alkohol		HP Opioid		HP Kokain oder Derivate		HP andere Stimulanzien		HP Hypnotika/Sedativa		HP Cannabis		HP andere Substanz		HP Glücks- und Geldspiel		HP anderes Verhalten	
FRAUEN																			
qned098	ja	1	100,0%	0	0,0%	0	0,0%	0	0,0%	0	0,0%	0	0,0%	0	0,0%	0	0,0%	0	0,0%
	nein, in den letzten 12 Monaten aber nicht in den letzten 30 Tagen	0	0,0%	2	100,0%	0	0,0%	0	0,0%	0	0,0%	0	0,0%	0	0,0%	0	0,0%	0	0,0%
	Total	1	100,0%	2	100,0%	0	0,0%	0	0,0%	0	0,0%	0	0,0%	0	0,0%	0	0,0%	0	0,0%
	fehlende Angaben	0		0		0		0		0		0		0		0		0	

4. Gesundheit

4.1 physische Gesundheit

HIV-Test jemals im Leben durchgeführt (2021)

	act-info-Residalc						act-info-FOS						stationäre Suchtbehandlung (gesamt)						
	Männer		Frauen		Total		Männer		Frauen		Total		Männer		Frauen		Total		
qyek040																			
ja	449	70,4%	234	59,2%	683	66,1%	237	75,5%	75	83,3%	312	77,2%	686	72,1%	309	63,7%	995	69,2%	
nie	185	29,0%	159	40,3%	344	33,3%	69	22,0%	15	16,7%	84	20,8%	254	26,7%	174	35,9%	428	29,8%	
möchte nicht antworten	4	0,6%	2	0,5%	6	0,6%	8	2,5%	0	0,0%	8	2,0%	12	1,3%	2	0,4%	14	1,0%	
Total	638	100,0%	395	100,0%	1033	100,0%	314	100,0%	90	100,0%	404	100,0%	952	100,0%	485	100,0%	1437	100,0%	
fehlende Angaben	185		77		262		54		25		79		239		102		341		

HIV-Test jemals im Leben durchgeführt (2021)

GESAMT	HP Alkohol		HP Opioid		HP Kokain oder Derivate		HP andere Stimulanzien		HP Hypnotika/Sedativa		HP Cannabis		HP andere Substanz		HP Glücks- und Geldspiel		HP anderes Verhalten		
	qyek040																		
ja	590	69,5%	74	88,1%	164	79,6%	28	84,8%	21	61,8%	64	65,3%	26	81,3%	2	100,0%	25	25,5%	
nie	252	29,7%	10	11,9%	40	19,4%	5	15,2%	13	38,2%	32	32,7%	4	12,5%	0	0,0%	72	73,5%	
möchte nicht antworten	7	0,8%	0	0,0%	2	1,0%	0	0,0%	0	0,0%	2	2,0%	2	6,3%	0	0,0%	1	1,0%	
Total	849	100,0%	84	100,0%	206	100,0%	33	100,0%	34	100,0%	98	100,0%	32	100,0%	2	100,0%	98	100,0%	
fehlende Angaben	241		13		39		8		12		20		1		1		3		

HIV-Test jemals im Leben durchgeführt (2021)

MÄNNER	HP Alkohol		HP Opioid		HP Kokain oder Derivate		HP andere Stimulanzien		HP Hypnotika/Sedativa		HP Cannabis		HP andere Substanz		HP Glücks- und Geldspiel		HP anderes Verhalten		
	qyek040																		
ja	393	68,3%	60	89,6%	128	79,5%	22	88,0%	14	63,6%	42	60,0%	20	80,0%	2	100,0%	5	100,0%	
nie	176	30,6%	7	10,4%	31	19,3%	3	12,0%	8	36,4%	26	37,1%	3	12,0%	0	0,0%	0	0,0%	
möchte nicht antworten	6	1,0%	0	0,0%	2	1,2%	0	0,0%	0	0,0%	2	2,9%	2	8,0%	0	0,0%	0	0,0%	
Total	575	100,0%	67	100,0%	161	100,0%	25	100,0%	22	100,0%	70	100,0%	25	100,0%	2	100,0%	5	100,0%	
fehlende Angaben	169		10		28		4		5		17		1		1		1		

HIV-Test jemals im Leben durchgeführt (2021)

		HP Alkohol		HP Opioid		HP Kokain		HP andere		HP		HP Cannabis		HP andere		HP Glücks-		HP anderes		
						oder Derivate		Stimulanzien		Hypnotika/Sedativa				Substanz		und Geldspiel		Verhalten		
FRAUEN																				
qyek040	ja	197	71,9%	14	82,4%	36	80,0%	6	75,0%	7	58,3%	22	78,6%	6	85,7%	0	0,0%	20	21,5%	
	nie	76	27,7%	3	17,6%	9	20,0%	2	25,0%	5	41,7%	6	21,4%	1	14,3%	0	0,0%	72	77,4%	
	möchte nicht antworten	1	0,4%	0	0,0%	0	0,0%	0	0,0%	0	0,0%	0	0,0%	0	0,0%	0	0,0%	1	1,1%	
	Total	274	100,0%	17	100,0%	45	100,0%	8	100,0%	12	100,0%	28	100,0%	7	100,0%	0	0,0%	93	100,0%	
fehlende Angaben		72		3		11		4		7		3		0		0		2		

gefilterte Frage - wenn ja: HIV-Test auch in den 12M vor Eintritt durchgeführt (2021)

		act-info-Residalc						act-info-FOS						stationäre Suchtbehandlung (gesamt)					
		Männer		Frauen		Total		Männer		Frauen		Total		Männer		Frauen		Total	
qyek041	ja	172	39,5%	61	27,0%	233	35,2%	130	58,8%	44	62,0%	174	59,6%	302	46,0%	105	35,4%	407	42,7%
	nein, nicht in den letzten 12 Monaten, aber früher	263	60,5%	164	72,6%	427	64,6%	91	41,2%	27	38,0%	118	40,4%	354	54,0%	191	64,3%	545	57,2%
	möchte nicht antworten	0	0,0%	1	0,4%	1	0,2%	0	0,0%	0	0,0%	0	0,0%	0	0,0%	1	0,3%	1	0,1%
	Total	435	100,0%	226	100,0%	661	100,0%	221	100,0%	71	100,0%	292	100,0%	656	100,0%	297	100,0%	953	100,0%
fehlende Angaben		14		8		22		16		4		20		30		12		42	

gefilterte Frage - wenn ja: HIV-Test auch in den 12M vor Eintritt durchgeführt (2021)

		HP Alkohol		HP Opioid		HP Kokain		HP andere		HP		HP Cannabis		HP andere		HP Glücks-		HP anderes		
						oder Derivate		Stimulanzien		Hypnotika/Sedativa				Substanz		und Geldspiel		Verhalten		
GESAMT																				
qyek041	ja	187	32,9%	46	64,8%	90	59,2%	15	53,6%	12	63,2%	34	54,0%	14	56,0%	2	100,0%	7	29,2%	
	nein, nicht in den letzten 12 Monaten, aber früher	381	67,0%	25	35,2%	62	40,8%	13	46,4%	7	36,8%	29	46,0%	11	44,0%	0	0,0%	17	70,8%	
	möchte nicht antworten	1	0,2%	0	0,0%	0	0,0%	0	0,0%	0	0,0%	0	0,0%	0	0,0%	0	0,0%	0	0,0%	
	Total	569	100,0%	71	100,0%	152	100,0%	28	100,0%	19	100,0%	63	100,0%	25	100,0%	2	100,0%	24	100,0%	
fehlende Angaben		21		3		12		0		2		1		1		0		1		

gefilterte Frage - wenn ja: HIV-Test auch in den 12M vor Eintritt durchgeführt (2021)

		HP Alkohol		HP Opioid		HP Kokain oder Derivate		HP andere Stimulanzien		HP Hypnotika/Sedativa		HP Cannabis		HP andere Substanz		HP Glücks- und Geldspiel		HP anderes Verhalten	
MÄNNER																			
qyek041	ja	136	36,0%	37	62,7%	66	56,4%	13	59,1%	9	69,2%	24	57,1%	12	63,2%	2	100,0%	3	75,0%
	nein, nicht in den letzten 12 Monaten, aber früher	242	64,0%	22	37,3%	51	43,6%	9	40,9%	4	30,8%	18	42,9%	7	36,8%	0	0,0%	1	25,0%
	möchte nicht antworten	0	0,0%	0	0,0%	0	0,0%	0	0,0%	0	0,0%	0	0,0%	0	0,0%	0	0,0%	0	0,0%
	Total	378	100,0%	59	100,0%	117	100,0%	22	100,0%	13	100,0%	42	100,0%	19	100,0%	2	100,0%	4	100,0%
fehlende Angaben		15		1		11		0		1		0		1		0		1	

gefilterte Frage - wenn ja: HIV-Test auch in den 12M vor Eintritt durchgeführt (2021)

		HP Alkohol		HP Opioid		HP Kokain oder Derivate		HP andere Stimulanzien		HP Hypnotika/Sedativa		HP Cannabis		HP andere Substanz		HP Glücks- und Geldspiel		HP anderes Verhalten	
FRAUEN																			
qyek041	ja	51	26,7%	9	75,0%	24	68,6%	2	33,3%	3	50,0%	10	47,6%	2	33,3%	0	0,0%	4	20,0%
	nein, nicht in den letzten 12 Monaten, aber früher	139	72,8%	3	25,0%	11	31,4%	4	66,7%	3	50,0%	11	52,4%	4	66,7%	0	0,0%	16	80,0%
	möchte nicht antworten	1	0,5%	0	0,0%	0	0,0%	0	0,0%	0	0,0%	0	0,0%	0	0,0%	0	0,0%	0	0,0%
	Total	191	100,0%	12	100,0%	35	100,0%	6	100,0%	6	100,0%	21	100,0%	6	100,0%	0	0,0%	20	100,0%
fehlende Angaben		6		2		1		0		1		1		0		0		0	

Hepatitis C-Test jemals im Leben durchgeführt (2021)

		act-info-Residalc						act-info-FOS						stationäre Suchtbehandlung (gesamt)					
		Männer		Frauen		Total		Männer		Frauen		Total		Männer		Frauen		Total	
qyek060	ja	291	52,0%	143	39,7%	434	47,2%	174	63,7%	55	71,4%	229	65,4%	465	55,8%	198	45,3%	663	52,2%
	nie	264	47,1%	215	59,7%	479	52,1%	91	33,3%	20	26,0%	111	31,7%	355	42,6%	235	53,8%	590	46,5%
	möchte nicht antworten	5	0,9%	2	0,6%	7	0,8%	8	2,9%	2	2,6%	10	2,9%	13	1,6%	4	0,9%	17	1,3%
	Total	560	100,0%	360	100,0%	920	100,0%	273	100,0%	77	100,0%	350	100,0%	833	100,0%	437	100,0%	1270	100,0%
fehlende Angaben		263		112		375		95		38		133		358		150		508	

Hepatitis C-Test jemals im Leben durchgeführt (2021)

		HP Alkohol		HP Opioid		HP Kokain oder Derivate		HP andere Stimulanzien		HP Hypnotika/Sedativa		HP Cannabis		HP andere Substanz		HP Glücks- und Geldspiel		HP anderes Verhalten	
GESAMT																			
qyek060	ja	366	49,3%	63	81,8%	120	68,6%	17	65,4%	16	48,5%	40	46,0%	22	73,3%	2	100,0%	16	16,5%
	nie	368	49,6%	14	18,2%	52	29,7%	9	34,6%	17	51,5%	45	51,7%	5	16,7%	0	0,0%	80	82,5%
	möchte nicht antworten	8	1,1%	0	0,0%	3	1,7%	0	0,0%	0	0,0%	2	2,3%	3	10,0%	0	0,0%	1	1,0%
	Total	742	100,0%	77	100,0%	175	100,0%	26	100,0%	33	100,0%	87	100,0%	30	100,0%	2	100,0%	97	100,0%
fehlende Angaben		348		20		70		15		13		31		3		1			4

Hepatitis C-Test jemals im Leben durchgeführt (2021)

		HP Alkohol		HP Opioid		HP Kokain oder Derivate		HP andere Stimulanzien		HP Hypnotika/Sedativa		HP Cannabis		HP andere Substanz		HP Glücks- und Geldspiel		HP anderes Verhalten	
MÄNNER																			
qyek060	ja	249	49,4%	51	82,3%	91	66,9%	15	75,0%	12	57,1%	26	42,6%	17	73,9%	2	100,0%	2	50,0%
	nie	249	49,4%	11	17,7%	43	31,6%	5	25,0%	9	42,9%	33	54,1%	3	13,0%	0	0,0%	2	50,0%
	möchte nicht antworten	6	1,2%	0	0,0%	2	1,5%	0	0,0%	0	0,0%	2	3,3%	3	13,0%	0	0,0%	0	0,0%
	Total	504	100,0%	62	100,0%	136	100,0%	20	100,0%	21	100,0%	61	100,0%	23	100,0%	2	100,0%	4	100,0%
fehlende Angaben		240		15		53		9		6		26		3		1			2

Hepatitis C-Test jemals im Leben durchgeführt (2021)

		HP Alkohol		HP Opioid		HP Kokain oder Derivate		HP andere Stimulanzien		HP Hypnotika/Sedativa		HP Cannabis		HP andere Substanz		HP Glücks- und Geldspiel		HP anderes Verhalten	
FRAUEN																			
qyek060	ja	117	49,2%	12	80,0%	29	74,4%	2	33,3%	4	33,3%	14	53,8%	5	71,4%	0	0,0%	14	15,1%
	nie	119	50,0%	3	20,0%	9	23,1%	4	66,7%	8	66,7%	12	46,2%	2	28,6%	0	0,0%	78	83,9%
	möchte nicht antworten	2	0,8%	0	0,0%	1	2,6%	0	0,0%	0	0,0%	0	0,0%	0	0,0%	0	0,0%	1	1,1%
	Total	238	100,0%	15	100,0%	39	100,0%	6	100,0%	12	100,0%	26	100,0%	7	100,0%	0	0,0%	93	100,0%
fehlende Angaben		108		5		17		6		7		5		0		0			2

gefilterte Frage - wenn ja: Hepatitis C-Test auch in den 12M vor Eintritt durchgeführt (2021)

	act-info-Residalc						act-info-FOS						stationäre Suchtbehandlung (gesamt)						
	Männer		Frauen		Total		Männer		Frauen		Total		Männer		Frauen		Total		
qyek061	ja	142	50,7%	52	38,2%	194	46,6%	109	64,9%	38	76,0%	147	67,4%	251	56,0%	90	48,4%	341	53,8%
	nein, nicht in den letzten 12 Monaten, aber früher	137	48,9%	83	61,0%	220	52,9%	59	35,1%	12	24,0%	71	32,6%	196	43,8%	95	51,1%	291	45,9%
	möchte nicht antworten	1	0,4%	1	0,7%	2	0,5%	0	0,0%	0	0,0%	0	0,0%	1	0,2%	1	0,5%	2	0,3%
	Total	280	100,0%	136	100,0%	416	100,0%	168	100,0%	50	100,0%	218	100,0%	448	100,0%	186	100,0%	634	100,0%
fehlende Angaben	11		7		18		6		5		11		17		12		29		

gefilterte Frage - wenn ja: Hepatitis C-Test auch in den 12M vor Eintritt durchgeführt (2021)

		HP Alkohol		HP Opioid		HP Kokain		HP andere		HP		HP Cannabis		HP andere		HP Glücks-		HP anderes	
GESAMT							oder Derivate		Stimulanzien		Hypnotika/Sedativa				Substanz		und Geldspiel		Verhalten
qyek061	ja	158	44,8%	44	72,1%	77	68,8%	11	68,8%	9	64,3%	25	64,1%	11	50,0%	2	100,0%	4	26,7%
	nein, nicht in den letzten 12 Monaten, aber früher	193	54,7%	17	27,9%	35	31,3%	5	31,3%	5	35,7%	14	35,9%	11	50,0%	0	0,0%	11	73,3%
	möchte nicht antworten	2	0,6%	0	0,0%	0	0,0%	0	0,0%	0	0,0%	0	0,0%	0	0,0%	0	0,0%	0	0,0%
	Total	353	100,0%	61	100,0%	112	100,0%	16	100,0%	14	100,0%	39	100,0%	22	100,0%	2	100,0%	15	100,0%
fehlende Angaben	13		2		8		1		2		1		0		0		1		

gefilterte Frage - wenn ja: Hepatitis C-Test auch in den 12M vor Eintritt durchgeführt (2021)

		HP Alkohol		HP Opioid		HP Kokain		HP andere		HP		HP Cannabis		HP andere		HP Glücks-		HP anderes	
MÄNNER							oder Derivate		Stimulanzien		Hypnotika/Sedativa				Substanz		und Geldspiel		Verhalten
qyek061	ja	112	46,7%	33	67,3%	58	66,7%	10	71,4%	9	81,8%	16	61,5%	10	58,8%	2	100,0%	1	50,0%
	nein, nicht in den letzten 12 Monaten, aber früher	127	52,9%	16	32,7%	29	33,3%	4	28,6%	2	18,2%	10	38,5%	7	41,2%	0	0,0%	1	50,0%
	möchte nicht antworten	1	0,4%	0	0,0%	0	0,0%	0	0,0%	0	0,0%	0	0,0%	0	0,0%	0	0,0%	0	0,0%
	Total	240	100,0%	49	100,0%	87	100,0%	14	100,0%	11	100,0%	26	100,0%	17	100,0%	2	100,0%	2	100,0%
fehlende Angaben	9		2		4		1		1		0		0		0		0		

gefilterte Frage - wenn ja: Hepatitis C-Test auch in den 12M vor Eintritt durchgeführt (2021)

FRAUEN		HP Alkohol		HP Opioid		HP Kokain oder Derivate		HP andere Stimulanzen		HP Hypnotika/Sedativa		HP Cannabis		HP andere Substanz		HP Glücks- und Geldspiel		HP anderes Verhalten	
qyek061	ja	46	40,7%	11	91,7%	19	76,0%	1	50,0%	0	0,0%	9	69,2%	1	20,0%	0	0,0%	3	23,1%
	nein, nicht in den letzten 12 Monaten, aber früher möchte nicht antworten	66	58,4%	1	8,3%	6	24,0%	1	50,0%	3	100,0%	4	30,8%	4	80,0%	0	0,0%	10	76,9%
	Total	113	100,0%	12	100,0%	25	100,0%	2	100,0%	3	100,0%	13	100,0%	5	100,0%	0	0,0%	13	100,0%
	fehlende Angaben	4		0		4		0		1		1		0		0		1	

AUSTRITT

1. Soziodemographische Merkmale

1.1 Geschlecht und Alter

Anzahl Austritte nach Geschlecht (2021)

		act-info-Residalc		act-info-FOS		stationäre Suchtbehandlung (gesamt)	
qmac001	Männer	829	64,2%	362	75,4%	1191	67,3%
	Frauen	462	35,8%	118	24,6%	580	32,7%
	Total	1291	100,0%	480	100,0%	1771	100,0%

Austrittsalter nach Geschlecht (2021)

		qmac005 Alter (in Jahren)						N	fehlende Angaben
		Mittelw.	STDABW	Perzentil 25	Median	Perzentil 75			
act-info-Residalc	Männer	43,13	12,31	33,55	42,38	53,21	829	0	
	Frauen	41,80	14,17	29,74	42,03	52,21	462	0	
	Total	42,65	13,02	32,62	42,13	52,90	1291	0	
act-info-FOS	Männer	33,79	11,01	24,50	33,07	41,26	362	0	
	Frauen	34,44	10,41	26,52	34,21	41,68	118	0	
	Total	33,95	10,86	24,58	33,39	41,32	480	0	
stationäre Suchtbehandlung (gesamt)	Männer	40,29	12,68	30,68	38,89	50,72	1191	0	
	Frauen	40,30	13,80	28,98	40,10	49,62	580	0	
	Total	40,29	13,05	30,20	39,28	50,31	1771	0	

Austrittsalter nach Geschlecht (2021)

GESAMT	qmac005 Alter (in Jahren)						N	fehlende Angaben
	Mittelw.	STDABW	Perzentil 25	Median	Perzentil 75			
HP Alkohol	45,04	11,90	36,25	45,26	54,10	1081	0	
HP Opioid	34,73	10,25	26,40	34,56	41,38	92	0	
HP Kokain oder Derivate	34,66	9,28	28,21	34,44	40,26	263	0	
HP andere Stimulanzien	31,79	8,82	25,09	31,84	37,94	40	0	
HP Hypnotika/Sedativa	40,22	14,86	26,48	40,17	51,92	43	0	
HP Cannabis	27,26	9,14	20,31	24,53	31,54	112	0	
HP andere Substanz	35,70	15,16	26,14	30,34	51,48	27	0	
HP Glücks- und Geldspiel	32,13	6,88	26,51	32,18	37,76	4	0	
HP anderes Verhalten	29,48	12,94	19,79	24,50	39,02	103	0	

Austrittsalter nach Geschlecht (2021)

MÄNNER	qmac005 Alter (in Jahren)						N	fehlende Angaben
	Mittelw.	STDABW	Perzentil 25	Median	Perzentil 75			
HP Alkohol	44,55	12,02	35,13	44,97	54,10	737	0	
HP Opioid	35,92	9,53	28,61	35,82	41,79	72	0	
HP Kokain oder Derivate	34,06	9,10	27,37	34,11	39,26	202	0	
HP andere Stimulanzien	31,59	9,22	24,81	31,42	38,39	30	0	
HP Hypnotika/Sedativa	39,63	12,62	30,16	40,17	50,82	29	0	
HP Cannabis	27,72	9,66	20,49	24,58	31,96	84	0	
HP andere Substanz	36,46	16,46	26,14	30,08	52,54	22	0	
HP Glücks- und Geldspiel	32,13	6,88	26,51	32,18	37,76	4	0	
HP anderes Verhalten	27,14	11,96	20,91	21,91	32,03	7	0	

Austrittsalter nach Geschlecht (2021)

FRAUEN	qmac005 Alter (in Jahren)						N	fehlende Angaben
	Mittelw.	STDABW	Perzentil 25	Median	Perzentil 75			
HP Alkohol	46,09	11,60	38,01	45,75	54,06	344	0	
HP Opioid	30,47	11,81	21,77	26,23	38,20	20	0	
HP Kokain oder Derivate	36,64	9,64	30,00	37,11	43,45	61	0	
HP andere Stimulanzen	32,38	7,90	27,72	32,39	36,89	10	0	
HP Hypnotika/Sedativa	41,44	19,19	23,95	40,43	59,65	14	0	
HP Cannabis	25,90	7,34	19,68	23,04	29,82	28	0	
HP andere Substanz	32,34	7,34	28,88	32,17	33,69	5	0	
HP Glücks- und Geldspiel	0	0	
HP anderes Verhalten	29,65	13,05	19,74	24,68	39,09	96	0	

Altersverteilung beim Austritt (2021)

	act-info-Residalc						act-info-FOS						stationäre Suchtbehandlung (gesamt)					
	Männer		Frauen		Total		Männer		Frauen		Total		Männer		Frauen		Total	
@mac005 bis 14	0	0,0%	0	0,0%	0	0,0%	0	0,0%	0	0,0%	0	0,0%	0	0,0%	0	0,0%	0	0,0%
15-19	15	1,8%	36	7,8%	51	4,0%	33	9,1%	9	7,6%	42	8,8%	48	4,0%	45	7,8%	93	5,3%
20-24	45	5,4%	39	8,4%	84	6,5%	68	18,8%	17	14,4%	85	17,7%	113	9,5%	56	9,7%	169	9,5%
25-29	75	9,0%	42	9,1%	117	9,1%	42	11,6%	17	14,4%	59	12,3%	117	9,8%	59	10,2%	176	9,9%
30-34	102	12,3%	25	5,4%	127	9,8%	69	19,1%	22	18,6%	91	19,0%	171	14,4%	47	8,1%	218	12,3%
35-39	124	15,0%	63	13,6%	187	14,5%	52	14,4%	18	15,3%	70	14,6%	176	14,8%	81	14,0%	257	14,5%
40-44	101	12,2%	63	13,6%	164	12,7%	37	10,2%	17	14,4%	54	11,3%	138	11,6%	80	13,8%	218	12,3%
45-49	96	11,6%	63	13,6%	159	12,3%	23	6,4%	9	7,6%	32	6,7%	119	10,0%	72	12,4%	191	10,8%
50-54	98	11,8%	44	9,5%	142	11,0%	21	5,8%	3	2,5%	24	5,0%	119	10,0%	47	8,1%	166	9,4%
55-59	95	11,5%	32	6,9%	127	9,8%	16	4,4%	6	5,1%	22	4,6%	111	9,3%	38	6,6%	149	8,4%
60-64	60	7,2%	30	6,5%	90	7,0%	1	0,3%	0	0,0%	1	0,2%	61	5,1%	30	5,2%	91	5,1%
65-69	12	1,4%	18	3,9%	30	2,3%	0	0,0%	0	0,0%	0	0,0%	12	1,0%	18	3,1%	30	1,7%
70-74	4	0,5%	6	1,3%	10	0,8%	0	0,0%	0	0,0%	0	0,0%	4	0,3%	6	1,0%	10	0,6%
75 und mehr	2	0,2%	1	0,2%	3	0,2%	0	0,0%	0	0,0%	0	0,0%	2	0,2%	1	0,2%	3	0,2%
Total	829	100,0%	462	100,0%	1291	100,0%	362	100,0%	118	100,0%	480	100,0%	1191	100,0%	580	100,0%	1771	100,0%
fehlende Angaben	0		0		0		0		0		0		0		0		0	

Altersverteilung beim Austritt (2021)

		HP Alkohol		HP Opioid		HP Kokain oder Derivate		HP andere Stimulanzen		HP Hypnotika/Sedativa		HP Cannabis		HP andere Substanz		HP Glücks- und Geldspiel		HP anderes Verhalten			
GESAMT																					
@mac005	bis 14	0	0,0%	0	0,0%	0	0,0%	0	0,0%	0	0,0%	0	0,0%	0	0,0%	0	0,0%	0	0,0%	0	0,0%
	15-19	12	1,1%	5	5,4%	9	3,4%	4	10,0%	6	14,0%	25	22,3%	4	14,8%	0	0,0%	27	26,2%		
	20-24	32	3,0%	13	14,1%	43	16,3%	5	12,5%	4	9,3%	38	33,9%	2	7,4%	1	25,0%	29	28,2%		
	25-29	82	7,6%	13	14,1%	28	10,6%	9	22,5%	3	7,0%	18	16,1%	7	25,9%	1	25,0%	14	13,6%		
	30-34	113	10,5%	17	18,5%	58	22,1%	7	17,5%	3	7,0%	9	8,0%	6	22,2%	0	0,0%	4	3,9%		
	35-39	153	14,2%	18	19,6%	57	21,7%	8	20,0%	5	11,6%	8	7,1%	0	0,0%	2	50,0%	6	5,8%		
	40-44	141	13,0%	13	14,1%	32	12,2%	4	10,0%	6	14,0%	9	8,0%	1	3,7%	0	0,0%	12	11,7%		
	45-49	155	14,3%	6	6,5%	20	7,6%	3	7,5%	3	7,0%	1	0,9%	0	0,0%	0	0,0%	3	2,9%		
	50-54	142	13,1%	2	2,2%	11	4,2%	0	0,0%	5	11,6%	2	1,8%	2	7,4%	0	0,0%	1	1,0%		
	55-59	128	11,8%	4	4,3%	3	1,1%	0	0,0%	5	11,6%	2	1,8%	4	14,8%	0	0,0%	3	2,9%		
	60-64	86	8,0%	1	1,1%	1	0,4%	0	0,0%	1	2,3%	0	0,0%	0	0,0%	0	0,0%	2	1,9%		
	65-69	28	2,6%	0	0,0%	1	0,4%	0	0,0%	1	2,3%	0	0,0%	0	0,0%	0	0,0%	0	0,0%		
	70-74	6	0,6%	0	0,0%	0	0,0%	0	0,0%	1	2,3%	0	0,0%	1	3,7%	0	0,0%	2	1,9%		
	75 und mehr	3	0,3%	0	0,0%	0	0,0%	0	0,0%	0	0,0%	0	0,0%	0	0,0%	0	0,0%	0	0,0%		
	Total	1081	100,0%	92	100,0%	263	100,0%	40	100,0%	43	100,0%	112	100,0%	27	100,0%	4	100,0%	103	100,0%		
fehlende Angaben		0		0		0		0		0		0		0		0		0			

Altersverteilung beim Austritt (2021)

		HP Alkohol		HP Opioid		HP Kokain oder Derivate		HP andere Stimulanzen		HP Hypnotika/Sedativa		HP Cannabis		HP andere Substanz		HP Glücks- und Geldspiel		HP anderes Verhalten			
MÄNNER																					
@mac005	bis 14	0	0,0%	0	0,0%	0	0,0%	0	0,0%	0	0,0%	0	0,0%	0	0,0%	0	0,0%	0	0,0%	0	0,0%
	15-19	12	1,6%	1	1,4%	7	3,5%	3	10,0%	3	10,3%	17	20,2%	4	18,2%	0	0,0%	1	14,3%		
	20-24	24	3,3%	9	12,5%	35	17,3%	5	16,7%	3	10,3%	30	35,7%	1	4,5%	1	25,0%	4	57,1%		
	25-29	57	7,7%	10	13,9%	22	10,9%	6	20,0%	1	3,4%	13	15,5%	6	27,3%	1	25,0%	0	0,0%		
	30-34	88	11,9%	14	19,4%	48	23,8%	5	16,7%	3	10,3%	7	8,3%	4	18,2%	0	0,0%	1	14,3%		
	35-39	100	13,6%	16	22,2%	44	21,8%	6	20,0%	4	13,8%	4	4,8%	0	0,0%	2	50,0%	0	0,0%		
	40-44	89	12,1%	12	16,7%	23	11,4%	2	6,7%	4	13,8%	8	9,5%	0	0,0%	0	0,0%	0	0,0%		
	45-49	96	13,0%	4	5,6%	12	5,9%	3	10,0%	3	10,3%	1	1,2%	0	0,0%	0	0,0%	0	0,0%		
	50-54	99	13,4%	2	2,8%	8	4,0%	0	0,0%	4	13,8%	2	2,4%	2	9,1%	0	0,0%	1	14,3%		
	55-59	96	13,0%	4	5,6%	1	0,5%	0	0,0%	4	13,8%	2	2,4%	4	18,2%	0	0,0%	0	0,0%		
	60-64	60	8,1%	0	0,0%	1	0,5%	0	0,0%	0	0,0%	0	0,0%	0	0,0%	0	0,0%	0	0,0%		
	65-69	11	1,5%	0	0,0%	1	0,5%	0	0,0%	0	0,0%	0	0,0%	0	0,0%	0	0,0%	0	0,0%		
	70-74	3	0,4%	0	0,0%	0	0,0%	0	0,0%	0	0,0%	0	0,0%	1	4,5%	0	0,0%	0	0,0%		
	75 und mehr	2	0,3%	0	0,0%	0	0,0%	0	0,0%	0	0,0%	0	0,0%	0	0,0%	0	0,0%	0	0,0%		
	Total	737	100,0%	72	100,0%	202	100,0%	30	100,0%	29	100,0%	84	100,0%	22	100,0%	4	100,0%	7	100,0%		
fehlende Angaben		0		0		0		0		0		0		0		0		0			

Altersverteilung beim Austritt (2021)

		HP Alkohol		HP Opioid		HP Kokain oder Derivate		HP andere Stimulanzien		HP Hypnotika/Sedativa		HP Cannabis		HP andere Substanz		HP Glücks- und Geldspiel		HP anderes Verhalten	
FRAUEN																			
@mac005	bis 14	0	0,0%	0	0,0%	0	0,0%	0	0,0%	0	0,0%	0	0,0%	0	0,0%	0	0,0%	0	0,0%
	15-19	0	0,0%	4	20,0%	2	3,3%	1	10,0%	3	21,4%	8	28,6%	0	0,0%	0	0,0%	26	27,1%
	20-24	8	2,3%	4	20,0%	8	13,1%	0	0,0%	1	7,1%	8	28,6%	1	20,0%	0	0,0%	25	26,0%
	25-29	25	7,3%	3	15,0%	6	9,8%	3	30,0%	2	14,3%	5	17,9%	1	20,0%	0	0,0%	14	14,6%
	30-34	25	7,3%	3	15,0%	10	16,4%	2	20,0%	0	0,0%	2	7,1%	2	40,0%	0	0,0%	3	3,1%
	35-39	53	15,4%	2	10,0%	13	21,3%	2	20,0%	1	7,1%	4	14,3%	0	0,0%	0	0,0%	6	6,3%
	40-44	52	15,1%	1	5,0%	9	14,8%	2	20,0%	2	14,3%	1	3,6%	1	20,0%	0	0,0%	12	12,5%
	45-49	59	17,2%	2	10,0%	8	13,1%	0	0,0%	0	0,0%	0	0,0%	0	0,0%	0	0,0%	3	3,1%
	50-54	43	12,5%	0	0,0%	3	4,9%	0	0,0%	1	7,1%	0	0,0%	0	0,0%	0	0,0%	0	0,0%
	55-59	32	9,3%	0	0,0%	2	3,3%	0	0,0%	1	7,1%	0	0,0%	0	0,0%	0	0,0%	3	3,1%
	60-64	26	7,6%	1	5,0%	0	0,0%	0	0,0%	1	7,1%	0	0,0%	0	0,0%	0	0,0%	2	2,1%
	65-69	17	4,9%	0	0,0%	0	0,0%	0	0,0%	1	7,1%	0	0,0%	0	0,0%	0	0,0%	0	0,0%
	70-74	3	0,9%	0	0,0%	0	0,0%	0	0,0%	1	7,1%	0	0,0%	0	0,0%	0	0,0%	2	2,1%
	75 und mehr	1	0,3%	0	0,0%	0	0,0%	0	0,0%	0	0,0%	0	0,0%	0	0,0%	0	0,0%	0	0,0%
	Total	344	100,0%	20	100,0%	61	100,0%	10	100,0%	14	100,0%	28	100,0%	5	100,0%	0	0,0%	96	100,0%
fehlende Angaben		0		0		0		0		0		0		0		0		0	

1.2 Soziale Integration

Urbanitätsgrad des Wohnorts beim Austritt (2021)

	act-info-Residalc						act-info-FOS						stationäre Suchtbehandlung (gesamt)					
	Männer		Frauen		Total		Männer		Frauen		Total		Männer		Frauen		Total	
@mac010																		
Grossstadtzentren	70	9,9%	36	8,5%	106	9,4%	21	6,5%	11	9,9%	32	7,3%	91	8,8%	47	8,8%	138	8,8%
Umkreis der 3 Grossstadtzentren	136	19,3%	62	14,7%	198	17,6%	37	11,4%	21	18,9%	58	13,3%	173	16,8%	83	15,6%	256	16,4%
Mittelzentren	94	13,4%	67	15,9%	161	14,3%	71	21,8%	19	17,1%	90	20,6%	165	16,0%	86	16,1%	251	16,1%
Kleinzentren	207	29,4%	107	25,4%	314	27,9%	95	29,2%	39	35,1%	134	30,7%	302	29,3%	146	27,4%	448	28,7%
rural	197	28,0%	150	35,5%	347	30,8%	101	31,1%	21	18,9%	122	28,0%	298	29,0%	171	32,1%	469	30,0%
Total	704	100,0%	422	100,0%	1126	100,0%	325	100,0%	111	100,0%	436	100,0%	1029	100,0%	533	100,0%	1562	100,0%
fehlende Angaben	125		40		165		37		7		44		162		47		209	

Urbanitätsgrad des Wohnorts beim Austritt (2021)

	HP Alkohol		HP Opioid		HP Kokain oder Derivate		HP andere Stimulanzien		HP Hypnotika/Sedativa		HP Cannabis		HP andere Substanz		HP Glücks- und Geldspiel		HP anderes Verhalten	
	GESAMT																	
@mac010																		
Grossstadtzentren	94	10,2%	2	2,3%	18	7,5%	10	27,0%	0	0,0%	5	5,0%	1	4,0%	1	25,0%	7	7,0%
Umkreis der 3 Grossstadtzentren	170	18,4%	10	11,4%	31	13,0%	6	16,2%	10	24,4%	16	16,0%	3	12,0%	0	0,0%	9	9,0%
Mittelzentren	130	14,1%	20	22,7%	53	22,2%	2	5,4%	6	14,6%	17	17,0%	2	8,0%	1	25,0%	20	20,0%
Kleinzentren	245	26,5%	30	34,1%	79	33,1%	7	18,9%	11	26,8%	36	36,0%	9	36,0%	0	0,0%	28	28,0%
rural	284	30,8%	26	29,5%	58	24,3%	12	32,4%	14	34,1%	26	26,0%	10	40,0%	2	50,0%	36	36,0%
Total	923	100,0%	88	100,0%	239	100,0%	37	100,0%	41	100,0%	100	100,0%	25	100,0%	4	100,0%	100	100,0%
fehlende Angaben	158		4		24		3		2		12		2		0		3	

Urbanitätsgrad des Wohnorts beim Austritt (2021)

		HP Alkohol		HP Opioid		HP Kokain oder Derivate		HP andere Stimulanzien		HP Hypnotika/Sedativa		HP Cannabis		HP andere Substanz		HP Glücks- und Geldspiel		HP anderes Verhalten	
MÄNNER																			
@mac010	Grossstadtzentren	66	10,7%	2	2,9%	11	6,1%	8	29,6%	0	0,0%	2	2,7%	1	4,8%	1	25,0%	0	0,0%
	Umkreis der 3 Grossstadtzentren	114	18,4%	6	8,6%	25	14,0%	4	14,8%	9	33,3%	14	18,9%	1	4,8%	0	0,0%	0	0,0%
	Mittelzentren	83	13,4%	18	25,7%	41	22,9%	2	7,4%	5	18,5%	13	17,6%	1	4,8%	1	25,0%	1	20,0%
	Kleinzentren	175	28,3%	21	30,0%	55	30,7%	7	25,9%	4	14,8%	27	36,5%	8	38,1%	0	0,0%	3	60,0%
	rural	181	29,2%	23	32,9%	47	26,3%	6	22,2%	9	33,3%	18	24,3%	10	47,6%	2	50,0%	1	20,0%
	Total	619	100,0%	70	100,0%	179	100,0%	27	100,0%	27	100,0%	74	100,0%	21	100,0%	4	100,0%	5	100,0%
	fehlende Angaben	118		2		23		3		2		10		1		0		2	

Urbanitätsgrad des Wohnorts beim Austritt (2021)

		HP Alkohol		HP Opioid		HP Kokain oder Derivate		HP andere Stimulanzien		HP Hypnotika/Sedativa		HP Cannabis		HP andere Substanz		HP Glücks- und Geldspiel		HP anderes Verhalten	
FRAUEN																			
@mac010	Grossstadtzentren	28	9,2%	0	0,0%	7	11,7%	2	20,0%	0	0,0%	3	11,5%	0	0,0%	0	0,0%	7	7,4%
	Umkreis der 3 Grossstadtzentren	56	18,4%	4	22,2%	6	10,0%	2	20,0%	1	7,1%	2	7,7%	2	50,0%	0	0,0%	9	9,5%
	Mittelzentren	47	15,5%	2	11,1%	12	20,0%	0	0,0%	1	7,1%	4	15,4%	1	25,0%	0	0,0%	19	20,0%
	Kleinzentren	70	23,0%	9	50,0%	24	40,0%	0	0,0%	7	50,0%	9	34,6%	1	25,0%	0	0,0%	25	26,3%
	rural	103	33,9%	3	16,7%	11	18,3%	6	60,0%	5	35,7%	8	30,8%	0	0,0%	0	0,0%	35	36,8%
	Total	304	100,0%	18	100,0%	60	100,0%	10	100,0%	14	100,0%	26	100,0%	4	100,0%	0	0,0%	95	100,0%
	fehlende Angaben	40		2		1		0		0		2		1		0		1	

MitbewohnerInnen beim Austritt (2021)

		act-info-Residalc						act-info-FOS						stationäre Suchtbehandlung (gesamt)					
		Männer		Frauen		Total		Männer		Frauen		Total		Männer		Frauen		Total	
qnac030	allein	295	47,2%	148	37,9%	443	43,6%	82	25,8%	26	24,5%	108	25,5%	377	40,0%	174	35,0%	551	38,3%
	mit der Herkunftsfamilie mit PartnerIn und/oder mit Kind(ern)	67	10,7%	54	13,8%	121	11,9%	65	20,4%	17	16,0%	82	19,3%	132	14,0%	71	14,3%	203	14,1%
	mit Freunden oder anderen Personen	152	24,3%	117	29,9%	269	26,5%	26	8,2%	25	23,6%	51	12,0%	178	18,9%	142	28,6%	320	22,2%
	in Haft	33	5,3%	20	5,1%	53	5,2%	25	7,9%	5	4,7%	30	7,1%	58	6,2%	25	5,0%	83	5,8%
	in therapeutischer Einrichtung/Wohnheim	2	0,3%	1	0,3%	3	0,3%	20	6,3%	2	1,9%	22	5,2%	22	2,3%	3	0,6%	25	1,7%
	in Spital/Klinik	49	7,8%	24	6,1%	73	7,2%	53	16,7%	12	11,3%	65	15,3%	102	10,8%	36	7,2%	138	9,6%
	anderes	8	1,3%	20	5,1%	28	2,8%	21	6,6%	15	14,2%	36	8,5%	29	3,1%	35	7,0%	64	4,4%
	Total	19	3,0%	7	1,8%	26	2,6%	26	8,2%	4	3,8%	30	7,1%	45	4,8%	11	2,2%	56	3,9%
	Total	625	100,0%	391	100,0%	1016	100,0%	318	100,0%	106	100,0%	424	100,0%	943	100,0%	497	100,0%	1440	100,0%
	fehlende Angaben	204		71		275		44		12		56		248		83		331	

MitbewohnerInnen beim Austritt (2021)

		HP Alkohol		HP Opioid		HP Kokain oder Derivate		HP andere Stimulanzien		HP Hypnotika/Sedativa		HP Cannabis		HP andere Substanz		HP Glücks- und Geldspiel		HP anderes Verhalten	
GESAMT																			
qnac030	allein	404	46,3%	21	30,0%	49	23,0%	14	45,2%	10	34,5%	24	25,0%	5	22,7%	1	33,3%	21	21,2%
	mit der Herkunftsfamilie mit PartnerIn und/oder mit Kind(ern)	68	7,8%	9	12,9%	48	22,5%	4	12,9%	2	6,9%	31	32,3%	3	13,6%	0	0,0%	38	38,4%
	mit Freunden oder anderen Personen	239	27,4%	10	14,3%	34	16,0%	3	9,7%	8	27,6%	4	4,2%	3	13,6%	0	0,0%	18	18,2%
	in Haft	40	4,6%	5	7,1%	14	6,6%	3	9,7%	2	6,9%	9	9,4%	1	4,5%	1	33,3%	8	8,1%
	in therapeutischer Einrichtung/Wohnheim	4	0,5%	6	8,6%	12	5,6%	1	3,2%	1	3,4%	1	1,0%	0	0,0%	0	0,0%	0	0,0%
	in Spital/Klinik	67	7,7%	7	10,0%	33	15,5%	2	6,5%	2	6,9%	14	14,6%	4	18,2%	1	33,3%	7	7,1%
	anderes	26	3,0%	6	8,6%	13	6,1%	3	9,7%	2	6,9%	6	6,3%	1	4,5%	0	0,0%	6	6,1%
	Total	24	2,8%	6	8,6%	10	4,7%	1	3,2%	2	6,9%	7	7,3%	5	22,7%	0	0,0%	1	1,0%
	Total	872	100,0%	70	100,0%	213	100,0%	31	100,0%	29	100,0%	96	100,0%	22	100,0%	3	100,0%	99	100,0%
	fehlende Angaben	209		22		50		9		14		16		5		1		4	

MitbewohnerInnen beim Austritt (2021)

		HP Alkohol	HP Opioid	HP Kokain		HP andere		HP		HP Cannabis	HP andere		HP Glücks-	HP anderes					
				oder Derivate	Stimulanzien	Hypnotika/Sedativa				Substanz	und Geldspiel	Verhalten							
MÄNNER																			
qnac030	allein	273	46,9%	18	33,3%	39	24,1%	11	50,0%	8	40,0%	19	26,8%	5	26,3%	1	33,3%	1	16,7%
	mit der Herkunftsfamilie	53	9,1%	7	13,0%	37	22,8%	4	18,2%	2	10,0%	24	33,8%	2	10,5%	0	0,0%	3	50,0%
	mit PartnerIn und/oder mit Kind(ern)	141	24,2%	6	11,1%	24	14,8%	0	0,0%	5	25,0%	1	1,4%	1	5,3%	0	0,0%	0	0,0%
	mit Freunden oder anderen Personen	30	5,2%	5	9,3%	10	6,2%	3	13,6%	1	5,0%	6	8,5%	1	5,3%	1	33,3%	1	16,7%
	in Haft	4	0,7%	4	7,4%	12	7,4%	0	0,0%	1	5,0%	1	1,4%	0	0,0%	0	0,0%	0	0,0%
	in therapeutischer Einrichtung/Wohnheim	51	8,8%	7	13,0%	23	14,2%	2	9,1%	2	10,0%	10	14,1%	4	21,1%	1	33,3%	1	16,7%
	in Spital/Klinik	12	2,1%	2	3,7%	8	4,9%	1	4,5%	0	0,0%	4	5,6%	1	5,3%	0	0,0%	0	0,0%
	anderes	18	3,1%	5	9,3%	9	5,6%	1	4,5%	1	5,0%	6	8,5%	5	26,3%	0	0,0%	0	0,0%
	Total	582	100,0%	54	100,0%	162	100,0%	22	100,0%	20	100,0%	71	100,0%	19	100,0%	3	100,0%	6	100,0%
	fehlende Angaben	155		18		40		8		9		13		3		1		1	

MitbewohnerInnen beim Austritt (2021)

		HP Alkohol	HP Opioid	HP Kokain		HP andere		HP		HP Cannabis	HP andere		HP Glücks-	HP anderes					
				oder Derivate	Stimulanzien	Hypnotika/Sedativa				Substanz	und Geldspiel	Verhalten							
FRAUEN																			
qnac030	allein	131	45,2%	3	18,8%	10	19,6%	3	33,3%	2	22,2%	5	20,0%	0	0,0%	0	0,0%	20	21,5%
	mit der Herkunftsfamilie	15	5,2%	2	12,5%	11	21,6%	0	0,0%	0	0,0%	7	28,0%	1	33,3%	0	0,0%	35	37,6%
	mit PartnerIn und/oder mit Kind(ern)	98	33,8%	4	25,0%	10	19,6%	3	33,3%	3	33,3%	3	12,0%	2	66,7%	0	0,0%	18	19,4%
	mit Freunden oder anderen Personen	10	3,4%	0	0,0%	4	7,8%	0	0,0%	1	11,1%	3	12,0%	0	0,0%	0	0,0%	7	7,5%
	in Haft	0	0,0%	2	12,5%	0	0,0%	1	11,1%	0	0,0%	0	0,0%	0	0,0%	0	0,0%	0	0,0%
	in therapeutischer Einrichtung/Wohnheim	16	5,5%	0	0,0%	10	19,6%	0	0,0%	0	0,0%	4	16,0%	0	0,0%	0	0,0%	6	6,5%
	in Spital/Klinik	14	4,8%	4	25,0%	5	9,8%	2	22,2%	2	22,2%	2	8,0%	0	0,0%	0	0,0%	6	6,5%
	anderes	6	2,1%	1	6,3%	1	2,0%	0	0,0%	1	11,1%	1	4,0%	0	0,0%	0	0,0%	1	1,1%
	Total	290	100,0%	16	100,0%	51	100,0%	9	100,0%	9	100,0%	25	100,0%	3	100,0%	0	0,0%	93	100,0%
	fehlende Angaben	54		4		10		1		5		3		2		0		3	

Wohnsituation beim Austritt (2021)

	act-info-Residalc						act-info-FOS						stationäre Suchtbehandlung (gesamt)					
	Männer		Frauen		Total		Männer		Frauen		Total		Männer		Frauen		Total	
qnac040																		
stabile Wohnsituation	526	84,0%	341	87,4%	867	85,3%	202	61,6%	66	60,6%	268	61,3%	728	76,3%	407	81,6%	1135	78,1%
instabile Wohnsituation/obdachlos	42	6,7%	15	3,8%	57	5,6%	37	11,3%	17	15,6%	54	12,4%	79	8,3%	32	6,4%	111	7,6%
in Haft	2	0,3%	1	0,3%	3	0,3%	21	6,4%	2	1,8%	23	5,3%	23	2,4%	3	0,6%	26	1,8%
therap. Einrichtung/Wohnheim/Spital/anderes	56	8,9%	33	8,5%	89	8,8%	68	20,7%	24	22,0%	92	21,1%	124	13,0%	57	11,4%	181	12,5%
Total	626	100,0%	390	100,0%	1016	100,0%	328	100,0%	109	100,0%	437	100,0%	954	100,0%	499	100,0%	1453	100,0%
fehlende Angaben	203		72		275		34		9		43		237		81		318	

Wohnsituation beim Austritt (2021)

	HP Alkohol		HP Opioid		HP Kokain oder Derivate		HP andere Stimulanzien		HP Hypnotika/Sedativa		HP Cannabis		HP andere Substanz		HP Glücks- und Geldspiel		HP anderes Verhalten	
	GESAMT																	
qnac040																		
stabile Wohnsituation	739	84,3%	45	62,5%	137	62,6%	22	68,8%	22	75,9%	63	66,3%	14	63,6%	2	66,7%	89	89,0%
instabile Wohnsituation/obdachlos	56	6,4%	7	9,7%	26	11,9%	3	9,4%	3	10,3%	11	11,6%	4	18,2%	0	0,0%	1	1,0%
in Haft	4	0,5%	6	8,3%	12	5,5%	1	3,1%	1	3,4%	2	2,1%	0	0,0%	0	0,0%	0	0,0%
therap. Einrichtung/Wohnheim/Spital/anderes	78	8,9%	14	19,4%	44	20,1%	6	18,8%	3	10,3%	19	20,0%	4	18,2%	1	33,3%	10	10,0%
Total	877	100,0%	72	100,0%	219	100,0%	32	100,0%	29	100,0%	95	100,0%	22	100,0%	3	100,0%	100	100,0%
fehlende Angaben	204		20		44		8		14		17		5		1		3	

Wohnsituation beim Austritt (2021)

		HP Alkohol		HP Opioid		HP Kokain oder Derivate		HP andere Stimulanzien		HP Hypnotika/Sedativa		HP Cannabis		HP andere Substanz		HP Glücks- und Geldspiel		HP anderes Verhalten	
MÄNNER																			
qnac040	stabile Wohnsituation	484	82,3%	38	67,9%	106	64,2%	17	73,9%	16	80,0%	47	66,2%	11	57,9%	2	66,7%	6	100,0%
	instabile Wohnsituation/obdachlos	41	7,0%	5	8,9%	17	10,3%	2	8,7%	2	10,0%	8	11,3%	4	21,1%	0	0,0%	0	0,0%
	in Haft	4	0,7%	4	7,1%	12	7,3%	0	0,0%	1	5,0%	2	2,8%	0	0,0%	0	0,0%	0	0,0%
	therap. Einrichtung/Wohnheim/Spital/anderes	59	10,0%	9	16,1%	30	18,2%	4	17,4%	1	5,0%	14	19,7%	4	21,1%	1	33,3%	0	0,0%
	Total	588	100,0%	56	100,0%	165	100,0%	23	100,0%	20	100,0%	71	100,0%	19	100,0%	3	100,0%	6	100,0%
	fehlende Angaben	149		16		37		7		9		13		3		1		1	

Wohnsituation beim Austritt (2021)

		HP Alkohol		HP Opioid		HP Kokain oder Derivate		HP andere Stimulanzien		HP Hypnotika/Sedativa		HP Cannabis		HP andere Substanz		HP Glücks- und Geldspiel		HP anderes Verhalten	
FRAUEN																			
qnac040	stabile Wohnsituation	255	88,2%	7	43,8%	31	57,4%	5	55,6%	6	66,7%	16	66,7%	3	100,0%	0	0,0%	83	88,3%
	instabile Wohnsituation/obdachlos	15	5,2%	2	12,5%	9	16,7%	1	11,1%	1	11,1%	3	12,5%	0	0,0%	0	0,0%	1	1,1%
	in Haft	0	0,0%	2	12,5%	0	0,0%	1	11,1%	0	0,0%	0	0,0%	0	0,0%	0	0,0%	0	0,0%
	therap. Einrichtung/Wohnheim/Spital/anderes	19	6,6%	5	31,3%	14	25,9%	2	22,2%	2	22,2%	5	20,8%	0	0,0%	0	0,0%	10	10,6%
	Total	289	100,0%	16	100,0%	54	100,0%	9	100,0%	9	100,0%	24	100,0%	3	100,0%	0	0,0%	94	100,0%
	fehlende Angaben	55		4		7		1		5		4		2		0		2	

Beziehungsstatus beim Austritt (2021)

		act-info-Residalc						act-info-FOS						stationäre Suchtbehandlung (gesamt)					
		Männer		Frauen		Total		Männer		Frauen		Total		Männer		Frauen		Total	
qzas010	alleinstehend, kein(e) PartnerIn	331	55,4%	201	53,5%	532	54,6%	190	65,1%	41	41,4%	231	59,1%	521	58,5%	242	50,9%	763	55,9%
	zeitweilige Beziehung(en)	23	3,8%	12	3,2%	35	3,6%	33	11,3%	13	13,1%	46	11,8%	56	6,3%	25	5,3%	81	5,9%
	festе Beziehung, getrennt lebend	98	16,4%	59	15,7%	157	16,1%	39	13,4%	28	28,3%	67	17,1%	137	15,4%	87	18,3%	224	16,4%
	festе Beziehung, zusammen lebend	146	24,4%	104	27,7%	250	25,7%	30	10,3%	17	17,2%	47	12,0%	176	19,8%	121	25,5%	297	21,8%
	Total	598	100,0%	376	100,0%	974	100,0%	292	100,0%	99	100,0%	391	100,0%	890	100,0%	475	100,0%	1365	100,0%
	fehlende Angaben	231		86		317		70		19		89		301		105		406	

Beziehungsstatus beim Austritt (2021)

		HP Alkohol		HP Opioid		HP Kokain oder Derivate		HP andere Stimulanzien		HP Hypnotika/Sedativa		HP Cannabis		HP andere Substanz		HP Glücks- und Geldspiel		HP anderes Verhalten	
GESAMT																			
qzas010	alleinstehend, kein(e) PartnerIn zeitweilige Beziehung(en)	437	52,8%	43	62,3%	120	55,8%	16	55,2%	10	41,7%	55	68,8%	9	60,0%	2	66,7%	68	70,1%
	festе Beziehung, getrennt lebend	39	4,7%	10	14,5%	19	8,8%	2	6,9%	2	8,3%	6	7,5%	1	6,7%	0	0,0%	1	1,0%
	festе Beziehung, zusammen lebend	139	16,8%	8	11,6%	38	17,7%	9	31,0%	4	16,7%	14	17,5%	4	26,7%	1	33,3%	7	7,2%
	Total	213	25,7%	8	11,6%	38	17,7%	2	6,9%	8	33,3%	5	6,3%	1	6,7%	0	0,0%	21	21,6%
	fehlende Angaben	828	100,0%	69	100,0%	215	100,0%	29	100,0%	24	100,0%	80	100,0%	15	100,0%	3	100,0%	97	100,0%
	fehlende Angaben	253		23		48		11		19		32		12		1		6	

Beziehungsstatus beim Austritt (2021)

		HP Alkohol		HP Opioid		HP Kokain oder Derivate		HP andere Stimulanzien		HP Hypnotika/Sedativa		HP Cannabis		HP andere Substanz		HP Glücks- und Geldspiel		HP anderes Verhalten	
MÄNNER																			
qzas010	alleinstehend, kein(e) PartnerIn zeitweilige Beziehung(en)	313	56,3%	36	67,9%	90	55,6%	15	71,4%	7	43,8%	44	75,9%	9	75,0%	2	66,7%	2	40,0%
	festе Beziehung, getrennt lebend	26	4,7%	8	15,1%	14	8,6%	0	0,0%	1	6,3%	4	6,9%	1	8,3%	0	0,0%	1	20,0%
	festе Beziehung, zusammen lebend	85	15,3%	3	5,7%	28	17,3%	6	28,6%	3	18,8%	8	13,8%	2	16,7%	1	33,3%	1	20,0%
	Total	132	23,7%	6	11,3%	30	18,5%	0	0,0%	5	31,3%	2	3,4%	0	0,0%	0	0,0%	1	20,0%
	fehlende Angaben	556	100,0%	53	100,0%	162	100,0%	21	100,0%	16	100,0%	58	100,0%	12	100,0%	3	100,0%	5	100,0%
	fehlende Angaben	181		19		40		9		13		26		10		1		2	

Beziehungsstatus beim Austritt (2021)

		HP Alkohol		HP Opioid		HP Kokain oder Derivate		HP andere Stimulanzien		HP Hypnotika/Sedativa		HP Cannabis		HP andere Substanz		HP Glücks- und Geldspiel		HP anderes Verhalten	
FRAUEN																			
qzas010	alleinstehend, kein(e) PartnerIn zeitweilige Beziehung(en)	124	45,6%	7	43,8%	30	56,6%	1	12,5%	3	37,5%	11	50,0%	0	0,0%	0	0,0%	66	71,7%
	festе Beziehung, getrennt lebend	13	4,8%	2	12,5%	5	9,4%	2	25,0%	1	12,5%	2	9,1%	0	0,0%	0	0,0%	0	0,0%
	festе Beziehung, zusammen lebend	54	19,9%	5	31,3%	10	18,9%	3	37,5%	1	12,5%	6	27,3%	2	66,7%	0	0,0%	6	6,5%
	Total	81	29,8%	2	12,5%	8	15,1%	2	25,0%	3	37,5%	3	13,6%	1	33,3%	0	0,0%	20	21,7%
	fehlende Angaben	272	100,0%	16	100,0%	53	100,0%	8	100,0%	8	100,0%	22	100,0%	3	100,0%	0	0,0%	92	100,0%
	fehlende Angaben	72		4		8		2		6		6		2		0		4	

1.3 Sozioökonomische Stellung

hauptsächlicher Lebensunterhalt beim Austritt (2021)

	act-info-Residalc						act-info-FOS						stationäre Suchtbehandlung (gesamt)					
	Männer		Frauen		Total		Männer		Frauen		Total		Männer		Frauen		Total	
qnac050																		
Erwerbseinkommen	131	21,2%	60	15,5%	191	19,0%	50	15,9%	4	3,9%	54	12,9%	181	19,4%	64	13,1%	245	17,2%
Ersparnisse	22	3,6%	8	2,1%	30	3,0%	3	1,0%	1	1,0%	4	1,0%	25	2,7%	9	1,8%	34	2,4%
Rente (AHV/IV u. a.)	120	19,4%	115	29,7%	235	23,4%	44	14,0%	28	27,2%	72	17,2%	164	17,6%	143	29,2%	307	21,6%
Sozialhilfe/Fürsorge	173	27,9%	81	20,9%	254	25,2%	170	54,0%	56	54,4%	226	54,1%	343	36,7%	137	28,0%	480	33,7%
Arbeitslosenversicherung	38	6,1%	11	2,8%	49	4,9%	5	1,6%	1	1,0%	6	1,4%	43	4,6%	12	2,4%	55	3,9%
durch PartnerIn	10	1,6%	25	6,5%	35	3,5%	3	1,0%	4	3,9%	7	1,7%	13	1,4%	29	5,9%	42	2,9%
durch Eltern/Familie/FreundInnen	14	2,3%	36	9,3%	50	5,0%	18	5,7%	5	4,9%	23	5,5%	32	3,4%	41	8,4%	73	5,1%
dealen/Kleinhandel mit Drogen	0	0,0%	0	0,0%	0	0,0%	1	0,3%	0	0,0%	1	0,2%	1	0,1%	0	0,0%	1	0,1%
andere illegale Einkünfte	0	0,0%	0	0,0%	0	0,0%	0	0,0%	0	0,0%	0	0,0%	0	0,0%	0	0,0%	0	0,0%
Prostitution	0	0,0%	0	0,0%	0	0,0%	0	0,0%	0	0,0%	0	0,0%	0	0,0%	0	0,0%	0	0,0%
Taggeldversicherung	105	17,0%	44	11,4%	149	14,8%	15	4,8%	3	2,9%	18	4,3%	120	12,8%	47	9,6%	167	11,7%
anderes	6	1,0%	7	1,8%	13	1,3%	6	1,9%	1	1,0%	7	1,7%	12	1,3%	8	1,6%	20	1,4%
Total	619	100,0%	387	100,0%	1006	100,0%	315	100,0%	103	100,0%	418	100,0%	934	100,0%	490	100,0%	1424	100,0%
fehlende Angaben	210		75		285		47		15		62		257		90		347	

hauptsächlicher Lebensunterhalt beim Austritt (2021)

		HP Alkohol		HP Opioid		HP Kokain oder Derivate		HP andere Stimulanzien		HP Hypnotika/Sedativa		HP Cannabis		HP andere Substanz		HP Glücks- und Geldspiel		HP anderes Verhalten	
GESAMT																			
qnac050	Erwerbseinkommen	163	18,8%	7	10,0%	34	16,0%	6	19,4%	6	20,0%	9	9,8%	3	15,0%	0	0,0%	16	16,5%
	Ersparnisse	25	2,9%	1	1,4%	2	0,9%	0	0,0%	0	0,0%	3	3,3%	0	0,0%	0	0,0%	3	3,1%
	Rente (AHV/IV u. a.)	196	22,7%	9	12,9%	40	18,8%	4	12,9%	10	33,3%	17	18,5%	4	20,0%	0	0,0%	27	27,8%
	Sozialhilfe/Fürsorge	258	29,8%	44	62,9%	95	44,6%	13	41,9%	9	30,0%	37	40,2%	9	45,0%	3	100,0%	10	10,3%
	Arbeitslosenversicherung durch PartnerIn	44	5,1%	3	4,3%	3	1,4%	1	3,2%	2	6,7%	2	2,2%	0	0,0%	0	0,0%	0	0,0%
	durch Eltern/Familie/FreundInnen dealen/Kleinhandel mit Drogen	30	3,5%	0	0,0%	4	1,9%	1	3,2%	1	3,3%	1	1,1%	0	0,0%	0	0,0%	5	5,2%
	andere illegale Einkünfte	15	1,7%	2	2,9%	9	4,2%	1	3,2%	0	0,0%	17	18,5%	0	0,0%	0	0,0%	29	29,9%
	Prostitution	0	0,0%	0	0,0%	0	0,0%	0	0,0%	0	0,0%	0	0,0%	1	5,0%	0	0,0%	0	0,0%
	Taggeldversicherung	0	0,0%	0	0,0%	0	0,0%	0	0,0%	0	0,0%	0	0,0%	0	0,0%	0	0,0%	0	0,0%
	anderes	121	14,0%	3	4,3%	23	10,8%	4	12,9%	2	6,7%	5	5,4%	2	10,0%	0	0,0%	7	7,2%
	Total	13	1,5%	1	1,4%	3	1,4%	1	3,2%	0	0,0%	1	1,1%	1	5,0%	0	0,0%	0	0,0%
	Total	865	100,0%	70	100,0%	213	100,0%	31	100,0%	30	100,0%	92	100,0%	20	100,0%	3	100,0%	97	100,0%
	fehlende Angaben	216		22		50		9		13		20		7		1		6	

hauptsächlicher Lebensunterhalt beim Austritt (2021)

		HP Alkohol		HP Opioid		HP Kokain oder Derivate		HP andere Stimulanzien		HP Hypnotika/Sedativa		HP Cannabis		HP andere Substanz		HP Glücks- und Geldspiel		HP anderes Verhalten	
MÄNNER																			
qnac050	Erwerbseinkommen	119	20,5%	6	10,7%	31	19,4%	6	27,3%	5	23,8%	8	11,9%	3	17,6%	0	0,0%	2	40,0%
	Ersparnisse	20	3,4%	0	0,0%	2	1,3%	0	0,0%	0	0,0%	3	4,5%	0	0,0%	0	0,0%	0	0,0%
	Rente (AHV/IV u. a.)	109	18,8%	7	12,5%	25	15,6%	4	18,2%	5	23,8%	9	13,4%	4	23,5%	0	0,0%	1	20,0%
	Sozialhilfe/Fürsorge	184	31,7%	36	64,3%	70	43,8%	6	27,3%	7	33,3%	29	43,3%	6	35,3%	3	100,0%	1	20,0%
	Arbeitslosenversicherung durch PartnerIn	33	5,7%	3	5,4%	3	1,9%	1	4,5%	2	9,5%	1	1,5%	0	0,0%	0	0,0%	0	0,0%
	durch Eltern/Familie/FreundInnen dealen/Kleinhandel mit Drogen	9	1,5%	0	0,0%	4	2,5%	0	0,0%	0	0,0%	0	0,0%	0	0,0%	0	0,0%	0	0,0%
	andere illegale Einkünfte	12	2,1%	2	3,6%	5	3,1%	1	4,5%	0	0,0%	12	17,9%	0	0,0%	0	0,0%	0	0,0%
	Prostitution	0	0,0%	0	0,0%	0	0,0%	0	0,0%	0	0,0%	0	0,0%	1	5,9%	0	0,0%	0	0,0%
	Taggeldversicherung	0	0,0%	0	0,0%	0	0,0%	0	0,0%	0	0,0%	0	0,0%	0	0,0%	0	0,0%	0	0,0%
	anderes	87	15,0%	1	1,8%	19	11,9%	4	18,2%	2	9,5%	4	6,0%	2	11,8%	0	0,0%	1	20,0%
	Total	8	1,4%	1	1,8%	1	0,6%	0	0,0%	0	0,0%	1	1,5%	1	5,9%	0	0,0%	0	0,0%
	Total	581	100,0%	56	100,0%	160	100,0%	22	100,0%	21	100,0%	67	100,0%	17	100,0%	3	100,0%	5	100,0%
	fehlende Angaben	156		16		42		8		8		17		5		1		2	

act-info – stationärer Behandlungsbereich
hauptsächlicher Lebensunterhalt beim Austritt (2021)

		HP Alkohol		HP Opioid		HP Kokain oder Derivate		HP andere Stimulanzien		HP Hypnotika/Sedativa		HP Cannabis		HP andere Substanz		HP Glücks- und Geldspiel		HP anderes Verhalten	
FRAUEN																			
qnac050	Erwerbseinkommen	44	15,5%	1	7,1%	3	5,7%	0	0,0%	1	11,1%	1	4,0%	0	0,0%	0	0,0%	14	15,2%
	Ersparnisse	5	1,8%	1	7,1%	0	0,0%	0	0,0%	0	0,0%	0	0,0%	0	0,0%	0	0,0%	3	3,3%
	Rente (AHV/IV u. a.)	87	30,6%	2	14,3%	15	28,3%	0	0,0%	5	55,6%	8	32,0%	0	0,0%	0	0,0%	26	28,3%
	Sozialhilfe/Fürsorge	74	26,1%	8	57,1%	25	47,2%	7	77,8%	2	22,2%	8	32,0%	3	100,0%	0	0,0%	9	9,8%
	Arbeitslosenversicherung durch PartnerIn	11	3,9%	0	0,0%	0	0,0%	0	0,0%	0	0,0%	1	4,0%	0	0,0%	0	0,0%	0	0,0%
	durch Eltern/Familie/FreundInnen	21	7,4%	0	0,0%	0	0,0%	1	11,1%	1	11,1%	1	4,0%	0	0,0%	0	0,0%	5	5,4%
	dealen/Kleinhandel mit Drogen	3	1,1%	0	0,0%	4	7,5%	0	0,0%	0	0,0%	5	20,0%	0	0,0%	0	0,0%	29	31,5%
	andere illegale Einkünfte	0	0,0%	0	0,0%	0	0,0%	0	0,0%	0	0,0%	0	0,0%	0	0,0%	0	0,0%	0	0,0%
	Prostitution	0	0,0%	0	0,0%	0	0,0%	0	0,0%	0	0,0%	0	0,0%	0	0,0%	0	0,0%	0	0,0%
	Taggeldversicherung	34	12,0%	2	14,3%	4	7,5%	0	0,0%	0	0,0%	1	4,0%	0	0,0%	0	0,0%	6	6,5%
	anderes	5	1,8%	0	0,0%	2	3,8%	1	11,1%	0	0,0%	0	0,0%	0	0,0%	0	0,0%	0	0,0%
	Total	284	100,0%	14	100,0%	53	100,0%	9	100,0%	9	100,0%	25	100,0%	3	100,0%	0	0,0%	92	100,0%
	fehlende Angaben	60		6		8		1		5		3		2		0		4	

hauptsächlicher Erwerbstatus beim Austritt (2021)

		act-info-Residalc						act-info-FOS						stationäre Suchtbehandlung (gesamt)					
		Männer		Frauen		Total		Männer		Frauen		Total		Männer		Frauen		Total	
qnac060	Vollzeitarbeit (ab 70%)	158	26,0%	48	12,4%	206	20,7%	41	13,8%	5	5,1%	46	11,6%	199	22,0%	53	11,0%	252	18,1%
	Teilzeitarbeit	29	4,8%	50	13,0%	79	8,0%	14	4,7%	6	6,1%	20	5,1%	43	4,8%	56	11,6%	99	7,1%
	Gelegenheitsjobs in Ausbildung	4	0,7%	1	0,3%	5	0,5%	1	0,3%	0	0,0%	1	0,3%	5	0,6%	1	0,2%	6	0,4%
	arbeitslos und aktive Stellensuche	14	2,3%	27	7,0%	41	4,1%	27	9,1%	5	5,1%	32	8,1%	41	4,5%	32	6,6%	73	5,3%
	arbeitslos und keine aktive Stellensuche	121	19,9%	48	12,4%	169	17,0%	65	21,8%	9	9,2%	74	18,7%	186	20,6%	57	11,8%	243	17,5%
	Rentner/Rentnerin	79	13,0%	36	9,3%	115	11,6%	92	30,9%	32	32,7%	124	31,3%	171	18,9%	68	14,0%	239	17,2%
	Arbeitsunfähigkeit	31	5,1%	36	9,3%	67	6,7%	7	2,3%	6	6,1%	13	3,3%	38	4,2%	42	8,7%	80	5,8%
	Hausfrau/-mann	145	23,9%	113	29,3%	258	26,0%	38	12,8%	25	25,5%	63	15,9%	183	20,2%	138	28,5%	321	23,1%
	anderes	1	0,2%	11	2,8%	12	1,2%	0	0,0%	4	4,1%	4	1,0%	1	0,1%	15	3,1%	16	1,2%
	Total	25	4,1%	16	4,1%	41	4,1%	13	4,4%	6	6,1%	19	4,8%	38	4,2%	22	4,5%	60	4,3%
	Total	607	100,0%	386	100,0%	993	100,0%	298	100,0%	98	100,0%	396	100,0%	905	100,0%	484	100,0%	1389	100,0%
	fehlende Angaben	222		76		298		64		20		84		286		96		382	

hauptsächlicher Erwerbstatus beim Austritt (2021)

		HP Alkohol		HP Opioid		HP Kokain oder Derivate		HP andere Stimulanzien		HP Hypnotika/Sedativa		HP Cannabis		HP andere Substanz		HP Glücks- und Geldspiel		HP anderes Verhalten	
GESAMT																			
qnac060	Vollzeitarbeit (ab 70%)	177	20,8%	6	8,8%	40	19,3%	7	22,6%	4	14,3%	8	9,5%	1	6,7%	0	0,0%	8	8,0%
	Teilzeitarbeit	66	7,8%	4	5,9%	8	3,9%	1	3,2%	6	21,4%	3	3,6%	2	13,3%	0	0,0%	9	9,0%
	Gelegenheitsjobs in Ausbildung	5	0,6%	1	1,5%	0	0,0%	0	0,0%	0	0,0%	0	0,0%	0	0,0%	0	0,0%	0	0,0%
	arbeitslos und aktive Stellensuche	18	2,1%	4	5,9%	9	4,3%	0	0,0%	0	0,0%	10	11,9%	2	13,3%	0	0,0%	30	30,0%
	arbeitslos und keine aktive Stellensuche	152	17,9%	14	20,6%	39	18,8%	4	12,9%	6	21,4%	23	27,4%	0	0,0%	0	0,0%	5	5,0%
	Rentner/Rentnerin	123	14,5%	25	36,8%	56	27,1%	5	16,1%	2	7,1%	16	19,0%	4	26,7%	2	66,7%	5	5,0%
	Arbeitsunfähigkeit	62	7,3%	2	2,9%	7	3,4%	0	0,0%	3	10,7%	1	1,2%	2	13,3%	0	0,0%	3	3,0%
	Hausfrau/-mann	203	23,9%	7	10,3%	39	18,8%	7	22,6%	7	25,0%	17	20,2%	2	13,3%	1	33,3%	38	38,0%
	anderes	10	1,2%	0	0,0%	2	1,0%	1	3,2%	0	0,0%	1	1,2%	1	6,7%	0	0,0%	1	1,0%
	Total	33	3,9%	5	7,4%	7	3,4%	6	19,4%	0	0,0%	5	6,0%	1	6,7%	0	0,0%	1	1,0%
	fehlende Angaben	849	100,0%	68	100,0%	207	100,0%	31	100,0%	28	100,0%	84	100,0%	15	100,0%	3	100,0%	100	100,0%
	fehlende Angaben	232		24		56		9		15		28		12		1		3	

hauptsächlicher Erwerbstatus beim Austritt (2021)

		HP Alkohol		HP Opioid		HP Kokain oder Derivate		HP andere Stimulanzien		HP Hypnotika/Sedativa		HP Cannabis		HP andere Substanz		HP Glücks- und Geldspiel		HP anderes Verhalten	
MÄNNER																			
qnac060	Vollzeitarbeit (ab 70%)	140	24,6%	4	7,7%	35	22,2%	7	31,8%	4	20,0%	6	9,8%	1	8,3%	0	0,0%	1	16,7%
	Teilzeitarbeit	24	4,2%	4	7,7%	7	4,4%	1	4,5%	3	15,0%	2	3,3%	2	16,7%	0	0,0%	0	0,0%
	Gelegenheitsjobs in Ausbildung	4	0,7%	1	1,9%	0	0,0%	0	0,0%	0	0,0%	0	0,0%	0	0,0%	0	0,0%	0	0,0%
	arbeitslos und aktive Stellensuche	15	2,6%	4	7,7%	7	4,4%	0	0,0%	0	0,0%	10	16,4%	2	16,7%	0	0,0%	3	50,0%
	arbeitslos und keine aktive Stellensuche	113	19,9%	13	25,0%	32	20,3%	3	13,6%	6	30,0%	18	29,5%	0	0,0%	0	0,0%	1	16,7%
	Rentner/Rentnerin	92	16,2%	17	32,7%	41	25,9%	2	9,1%	2	10,0%	11	18,0%	2	16,7%	2	66,7%	1	16,7%
	Arbeitsunfähigkeit	29	5,1%	2	3,8%	4	2,5%	0	0,0%	1	5,0%	0	0,0%	2	16,7%	0	0,0%	0	0,0%
	Hausfrau/-mann	131	23,0%	3	5,8%	27	17,1%	6	27,3%	4	20,0%	9	14,8%	2	16,7%	1	33,3%	0	0,0%
	anderes	1	0,2%	0	0,0%	0	0,0%	0	0,0%	0	0,0%	0	0,0%	0	0,0%	0	0,0%	0	0,0%
	Total	20	3,5%	4	7,7%	5	3,2%	3	13,6%	0	0,0%	5	8,2%	1	8,3%	0	0,0%	0	0,0%
	fehlende Angaben	569	100,0%	52	100,0%	158	100,0%	22	100,0%	20	100,0%	61	100,0%	12	100,0%	3	100,0%	6	100,0%
	fehlende Angaben	168		20		44		8		9		23		10		1		1	

hauptsächlicher Erwerbstatus beim Austritt (2021)

		HP Alkohol		HP Opioid		HP Kokain oder Derivate		HP andere Stimulanzien		HP Hypnotika/Sedativa		HP Cannabis		HP andere Substanz		HP Glücks- und Geldspiel		HP anderes Verhalten	
FRAUEN																			
qnac060	Vollzeitarbeit (ab 70%)	37	13,2%	2	12,5%	5	10,2%	0	0,0%	0	0,0%	2	8,7%	0	0,0%	0	0,0%	7	7,4%
	Teilzeitarbeit	42	15,0%	0	0,0%	1	2,0%	0	0,0%	3	37,5%	1	4,3%	0	0,0%	0	0,0%	9	9,6%
	Gelegenheitsjobs in Ausbildung	1	0,4%	0	0,0%	0	0,0%	0	0,0%	0	0,0%	0	0,0%	0	0,0%	0	0,0%	0	0,0%
	arbeitslos und aktive Stellensuche	3	1,1%	0	0,0%	2	4,1%	0	0,0%	0	0,0%	0	0,0%	0	0,0%	0	0,0%	27	28,7%
	arbeitslos und keine aktive Stellensuche	39	13,9%	1	6,3%	7	14,3%	1	11,1%	0	0,0%	5	21,7%	0	0,0%	0	0,0%	4	4,3%
	Rentner/Rentnerin	31	11,1%	8	50,0%	15	30,6%	3	33,3%	0	0,0%	5	21,7%	2	66,7%	0	0,0%	4	4,3%
	Arbeitsunfähigkeit	33	11,8%	0	0,0%	3	6,1%	0	0,0%	2	25,0%	1	4,3%	0	0,0%	0	0,0%	3	3,2%
	Hausfrau/-mann	72	25,7%	4	25,0%	12	24,5%	1	11,1%	3	37,5%	8	34,8%	0	0,0%	0	0,0%	38	40,4%
	anderes	9	3,2%	0	0,0%	2	4,1%	1	11,1%	0	0,0%	1	4,3%	1	33,3%	0	0,0%	1	1,1%
	Total	13	4,6%	1	6,3%	2	4,1%	3	33,3%	0	0,0%	0	0,0%	0	0,0%	0	0,0%	1	1,1%
	Total	280	100,0%	16	100,0%	49	100,0%	9	100,0%	8	100,0%	23	100,0%	3	100,0%	0	0,0%	94	100,0%
	fehlende Angaben	64		4		12		1		6		5		2		0		2	

2. Behandlungsverlauf

2.1 Dauer des Behandlungsprogramms

Behandlungsdauer (in Wochen) (2021)

		Dauer (in Wochen)						N	fehlende Angaben
		Mittelw.	STDABW	Perzentil 25	Median	Perzentil 75			
act-info-Residalc	Männer	15,23	21,03	6,00	11,86	16,29	829	0	
	Frauen	13,61	15,43	6,14	11,86	16,86	462	0	
	Total	14,65	19,22	6,00	11,86	16,71	1291	0	
act-info-FOS	Männer	35,78	37,20	10,43	22,79	51,57	362	0	
	Frauen	40,39	38,15	13,00	26,43	59,14	118	0	
	Total	36,91	37,45	11,07	24,00	52,07	480	0	
stationäre Suchtbehandlung (gesamt)	Männer	21,48	28,58	6,71	12,00	24,00	1191	0	
	Frauen	19,06	24,50	6,93	12,00	21,00	580	0	
	Total	20,68	27,33	6,86	12,00	23,14	1771	0	

Behandlungsdauer (in Wochen) (2021)

	Dauer (in Wochen)						N	fehlende Angaben
	Mittelw.	STDABW	Perzentil 25	Median	Perzentil 75			
GESAMT								
HP Alkohol	17,42	23,89	6,57	12,00	18,00	1081	0	
HP Opioid	36,31	37,67	10,29	23,79	57,71	92	0	
HP Kokain oder Derivate	26,01	30,77	8,00	14,86	29,29	263	0	
HP andere Stimulanzien	29,26	35,34	7,86	15,93	32,21	40	0	
HP Hypnotika/Sedativa	14,76	15,33	3,57	8,43	20,57	43	0	
HP Cannabis	23,28	27,22	5,21	13,50	27,14	112	0	
HP andere Substanz	28,02	34,75	6,43	13,57	46,00	27	0	
HP Glücks- und Geldspiel	35,32	19,56	18,79	37,79	51,86	4	0	
HP anderes Verhalten	17,07	16,39	6,86	16,00	22,00	103	0	

Behandlungsdauer (in Wochen) (2021)

MÄNNER	Dauer (in Wochen)						N	fehlende Angaben
	Mittelw.	STDABW	Perzentil 25	Median	Perzentil 75			
HP Alkohol	17,60	23,94	6,29	12,00	18,86	737	0	
HP Opioid	38,66	38,84	10,86	24,00	67,14	72	0	
HP Kokain oder Derivate	24,27	29,35	7,14	14,29	26,43	202	0	
HP andere Stimulanzien	30,70	36,15	10,86	17,86	34,86	30	0	
HP Hypnotika/Sedativa	17,93	17,08	4,86	9,00	28,00	29	0	
HP Cannabis	23,73	28,13	4,93	12,79	26,43	84	0	
HP andere Substanz	24,75	36,53	6,00	11,86	21,00	22	0	
HP Glücks- und Geldspiel	35,32	19,56	18,79	37,79	51,86	4	0	
HP anderes Verhalten	44,61	42,74	17,14	24,00	75,57	7	0	

Behandlungsdauer (in Wochen) (2021)

FRAUEN	Dauer (in Wochen)						N	fehlende Angaben
	Mittelw.	STDABW	Perzentil 25	Median	Perzentil 75			
HP Alkohol	17,05	23,81	6,86	11,86	16,93	344	0	
HP Opioid	27,85	32,59	7,79	20,29	28,29	20	0	
HP Kokain oder Derivate	31,81	34,70	9,86	16,86	43,57	61	0	
HP andere Stimulanzien	24,94	34,26	2,29	12,00	25,86	10	0	
HP Hypnotika/Sedativa	8,20	7,85	,86	7,57	13,00	14	0	
HP Cannabis	21,92	24,71	7,50	15,14	29,71	28	0	
HP andere Substanz	42,40	22,93	31,57	46,00	62,29	5	0	
HP Glücks- und Geldspiel	0	0	
HP anderes Verhalten	15,06	10,64	6,57	15,71	21,43	96	0	

Behandlungsdauer (2021)

	act-info-Residalc						act-info-FOS						stationäre Suchtbehandlung (gesamt)					
	Männer		Frauen		Total		Männer		Frauen		Total		Männer		Frauen		Total	
@mab020																		
1 Woche oder weniger	29	3,5%	26	5,6%	55	4,3%	10	2,8%	1	0,8%	11	2,3%	39	3,3%	27	4,7%	66	3,7%
>1 Woche bis 1 Monat	109	13,1%	45	9,7%	154	11,9%	30	8,3%	8	6,8%	38	7,9%	139	11,7%	53	9,1%	192	10,8%
>1 bis 2 Monate	162	19,5%	93	20,1%	255	19,8%	37	10,2%	10	8,5%	47	9,8%	199	16,7%	103	17,8%	302	17,1%
>2 bis 3 Monate	220	26,5%	120	26,0%	340	26,3%	25	6,9%	7	5,9%	32	6,7%	245	20,6%	127	21,9%	372	21,0%
>3 bis 6 Monate	219	26,4%	138	29,9%	357	27,7%	83	22,9%	29	24,6%	112	23,3%	302	25,4%	167	28,8%	469	26,5%
>6 Monate bis 1 Jahr	58	7,0%	33	7,1%	91	7,0%	91	25,1%	29	24,6%	120	25,0%	149	12,5%	62	10,7%	211	11,9%
>1 bis 2 Jahre	22	2,7%	4	0,9%	26	2,0%	64	17,7%	22	18,6%	86	17,9%	86	7,2%	26	4,5%	112	6,3%
>2 bis 3 Jahre	7	0,8%	2	0,4%	9	0,7%	15	4,1%	10	8,5%	25	5,2%	22	1,8%	12	2,1%	34	1,9%
>3 bis 5 Jahre	2	0,2%	1	0,2%	3	0,2%	7	1,9%	2	1,7%	9	1,9%	9	0,8%	3	0,5%	12	0,7%
>5 bis 10 Jahre	1	0,1%	0	0,0%	1	0,1%	0	0,0%	0	0,0%	0	0,0%	1	0,1%	0	0,0%	1	0,1%
mehr als 10 Jahre	0	0,0%	0	0,0%	0	0,0%	0	0,0%	0	0,0%	0	0,0%	0	0,0%	0	0,0%	0	0,0%
Total	829	100,0%	462	100,0%	1291	100,0%	362	100,0%	118	100,0%	480	100,0%	1191	100,0%	580	100,0%	1771	100,0%
fehlende Angaben	0		0		0		0		0		0		0		0		0	

Behandlungsdauer (2021)

	HP Alkohol		HP Opioid		HP Kokain oder Derivate		HP andere Stimulanzien		HP Hypnotika/Sedativa		HP Cannabis		HP andere Substanz		HP Glücks- und Geldspiel		HP anderes Verhalten	
	GESAMT																	
@mab020																		
1 Woche oder weniger	36	3,3%	4	4,3%	6	2,3%	2	5,0%	6	14,0%	4	3,6%	1	3,7%	0	0,0%	7	6,8%
>1 Woche bis 1 Monat	117	10,8%	7	7,6%	32	12,2%	5	12,5%	5	11,6%	17	15,2%	3	11,1%	0	0,0%	6	5,8%
>1 bis 2 Monate	210	19,4%	10	10,9%	31	11,8%	4	10,0%	10	23,3%	17	15,2%	3	11,1%	0	0,0%	16	15,5%
>2 bis 3 Monate	278	25,7%	7	7,6%	40	15,2%	7	17,5%	4	9,3%	16	14,3%	5	18,5%	0	0,0%	15	14,6%
>3 bis 6 Monate	273	25,3%	23	25,0%	72	27,4%	10	25,0%	8	18,6%	28	25,0%	7	25,9%	2	50,0%	45	43,7%
>6 Monate bis 1 Jahr	105	9,7%	18	19,6%	45	17,1%	4	10,0%	8	18,6%	15	13,4%	3	11,1%	1	25,0%	11	10,7%
>1 bis 2 Jahre	42	3,9%	16	17,4%	27	10,3%	6	15,0%	2	4,7%	11	9,8%	4	14,8%	1	25,0%	2	1,9%
>2 bis 3 Jahre	15	1,4%	6	6,5%	7	2,7%	1	2,5%	0	0,0%	4	3,6%	0	0,0%	0	0,0%	1	1,0%
>3 bis 5 Jahre	4	0,4%	1	1,1%	3	1,1%	1	2,5%	0	0,0%	0	0,0%	1	3,7%	0	0,0%	0	0,0%
>5 bis 10 Jahre	1	0,1%	0	0,0%	0	0,0%	0	0,0%	0	0,0%	0	0,0%	0	0,0%	0	0,0%	0	0,0%
mehr als 10 Jahre	0	0,0%	0	0,0%	0	0,0%	0	0,0%	0	0,0%	0	0,0%	0	0,0%	0	0,0%	0	0,0%
Total	1081	100,0%	92	100,0%	263	100,0%	40	100,0%	43	100,0%	112	100,0%	27	100,0%	4	100,0%	103	100,0%
fehlende Angaben	0		0		0		0		0		0		0		0		0	

Behandlungsdauer (2021)

		HP Alkohol		HP Opioid		HP Kokain oder Derivate		HP andere Stimulanzien		HP Hypnotika/Sedativa		HP Cannabis		HP andere Substanz		HP Glücks- und Geldspiel		HP anderes Verhalten	
MÄNNER																			
@mab020	1 Woche oder weniger	22	3,0%	4	5,6%	4	2,0%	2	6,7%	2	6,9%	4	4,8%	1	4,5%	0	0,0%	0	0,0%
	>1 Woche bis 1 Monat	88	11,9%	3	4,2%	28	13,9%	2	6,7%	3	10,3%	12	14,3%	3	13,6%	0	0,0%	0	0,0%
	>1 bis 2 Monate	137	18,6%	9	12,5%	24	11,9%	3	10,0%	8	27,6%	14	16,7%	3	13,6%	0	0,0%	0	0,0%
	>2 bis 3 Monate	182	24,7%	5	6,9%	35	17,3%	5	16,7%	2	6,9%	11	13,1%	4	18,2%	0	0,0%	1	14,3%
	>3 bis 6 Monate	188	25,5%	16	22,2%	51	25,2%	9	30,0%	5	17,2%	21	25,0%	7	31,8%	2	50,0%	3	42,9%
	>6 Monate bis 1 Jahr	76	10,3%	14	19,4%	37	18,3%	3	10,0%	7	24,1%	9	10,7%	1	4,5%	1	25,0%	1	14,3%
	>1 bis 2 Jahre	32	4,3%	16	22,2%	16	7,9%	5	16,7%	2	6,9%	10	11,9%	2	9,1%	1	25,0%	1	14,3%
	>2 bis 3 Jahre	9	1,2%	4	5,6%	5	2,5%	0	0,0%	0	0,0%	3	3,6%	0	0,0%	0	0,0%	1	14,3%
	>3 bis 5 Jahre	2	0,3%	1	1,4%	2	1,0%	1	3,3%	0	0,0%	0	0,0%	1	4,5%	0	0,0%	0	0,0%
	>5 bis 10 Jahre	1	0,1%	0	0,0%	0	0,0%	0	0,0%	0	0,0%	0	0,0%	0	0,0%	0	0,0%	0	0,0%
	mehr als 10 Jahre	0	0,0%	0	0,0%	0	0,0%	0	0,0%	0	0,0%	0	0,0%	0	0,0%	0	0,0%	0	0,0%
	Total	737	100,0%	72	100,0%	202	100,0%	30	100,0%	29	100,0%	84	100,0%	22	100,0%	4	100,0%	7	100,0%
	fehlende Angaben	0		0		0		0		0		0		0		0		0	

Behandlungsdauer (2021)

		HP Alkohol		HP Opioid		HP Kokain oder Derivate		HP andere Stimulanzien		HP Hypnotika/Sedativa		HP Cannabis		HP andere Substanz		HP Glücks- und Geldspiel		HP anderes Verhalten	
FRAUEN																			
@mab020	1 Woche oder weniger	14	4,1%	0	0,0%	2	3,3%	0	0,0%	4	28,6%	0	0,0%	0	0,0%	0	0,0%	7	7,3%
	>1 Woche bis 1 Monat	29	8,4%	4	20,0%	4	6,6%	3	30,0%	2	14,3%	5	17,9%	0	0,0%	0	0,0%	6	6,3%
	>1 bis 2 Monate	73	21,2%	1	5,0%	7	11,5%	1	10,0%	2	14,3%	3	10,7%	0	0,0%	0	0,0%	16	16,7%
	>2 bis 3 Monate	96	27,9%	2	10,0%	5	8,2%	2	20,0%	2	14,3%	5	17,9%	1	20,0%	0	0,0%	14	14,6%
	>3 bis 6 Monate	85	24,7%	7	35,0%	21	34,4%	1	10,0%	3	21,4%	7	25,0%	0	0,0%	0	0,0%	42	43,8%
	>6 Monate bis 1 Jahr	29	8,4%	4	20,0%	8	13,1%	1	10,0%	1	7,1%	6	21,4%	2	40,0%	0	0,0%	10	10,4%
	>1 bis 2 Jahre	10	2,9%	0	0,0%	11	18,0%	1	10,0%	0	0,0%	1	3,6%	2	40,0%	0	0,0%	1	1,0%
	>2 bis 3 Jahre	6	1,7%	2	10,0%	2	3,3%	1	10,0%	0	0,0%	1	3,6%	0	0,0%	0	0,0%	0	0,0%
	>3 bis 5 Jahre	2	0,6%	0	0,0%	1	1,6%	0	0,0%	0	0,0%	0	0,0%	0	0,0%	0	0,0%	0	0,0%
	>5 bis 10 Jahre	0	0,0%	0	0,0%	0	0,0%	0	0,0%	0	0,0%	0	0,0%	0	0,0%	0	0,0%	0	0,0%
	mehr als 10 Jahre	0	0,0%	0	0,0%	0	0,0%	0	0,0%	0	0,0%	0	0,0%	0	0,0%	0	0,0%	0	0,0%
	Total	344	100,0%	20	100,0%	61	100,0%	10	100,0%	14	100,0%	28	100,0%	5	100,0%	0	0,0%	96	100,0%
	fehlende Angaben	0		0		0		0		0		0		0		0		0	

2.2 Art des Behandlungsabschlusses

Hauptgrund der Beendigung (2021)

	act-info-Residalc						act-info-FOS						stationäre Suchtbehandlung (gesamt)					
	Männer		Frauen		Total		Männer		Frauen		Total		Männer		Frauen		Total	
qmab040																		
planmässig, ohne Übertritt	268	33,0%	167	36,6%	435	34,3%	101	27,9%	41	34,7%	142	29,6%	369	31,4%	208	36,2%	577	33,0%
planmässig, mit Übertritt	309	38,0%	144	31,6%	453	35,7%	68	18,8%	12	10,2%	80	16,7%	377	32,1%	156	27,2%	533	30,5%
Wohnortwechsel	4	0,5%	0	0,0%	4	0,3%	5	1,4%	1	0,8%	6	1,3%	9	0,8%	1	0,2%	10	0,6%
Hospitalisierung	8	1,0%	22	4,8%	30	2,4%	5	1,4%	8	6,8%	13	2,7%	13	1,1%	30	5,2%	43	2,5%
Inhaftierung	2	0,2%	1	0,2%	3	0,2%	16	4,4%	2	1,7%	18	3,8%	18	1,5%	3	0,5%	21	1,2%
Kontaktverlust	0	0,0%	0	0,0%	0	0,0%	0	0,0%	0	0,0%	0	0,0%	0	0,0%	0	0,0%	0	0,0%
expliziter Abbruch	201	24,7%	111	24,3%	312	24,6%	137	37,8%	47	39,8%	184	38,3%	338	28,8%	158	27,5%	496	28,4%
Tod	1	0,1%	0	0,0%	1	0,1%	4	1,1%	0	0,0%	4	0,8%	5	0,4%	0	0,0%	5	0,3%
anderer Grund	20	2,5%	11	2,4%	31	2,4%	26	7,2%	7	5,9%	33	6,9%	46	3,9%	18	3,1%	64	3,7%
Total	813	100,0%	456	100,0%	1269	100,0%	362	100,0%	118	100,0%	480	100,0%	1175	100,0%	574	100,0%	1749	100,0%
fehlende Angaben	16		6		22		0		0		0		16		6		22	

Hauptgrund der Beendigung (2021)

	GESAMT	HP Alkohol		HP Opioid		HP Kokain		HP andere		HP		HP Cannabis		HP andere		HP Glücks-		HP anderes	
planmässig, ohne Übertritt	358	33,8%	23	25,0%	77	29,3%	15	37,5%	14	32,6%	33	29,5%	11	42,3%	1	25,0%	42	40,8%	
planmässig, mit Übertritt	387	36,5%	24	26,1%	53	20,2%	10	25,0%	11	25,6%	24	21,4%	3	11,5%	2	50,0%	19	18,4%	
Wohnortwechsel	5	0,5%	1	1,1%	3	1,1%	1	2,5%	0	0,0%	0	0,0%	0	0,0%	0	0,0%	0	0,0%	
Hospitalisierung	25	2,4%	2	2,2%	5	1,9%	1	2,5%	2	4,7%	1	0,9%	0	0,0%	0	0,0%	6	5,8%	
Inhaftierung	4	0,4%	4	4,3%	9	3,4%	1	2,5%	1	2,3%	2	1,8%	0	0,0%	0	0,0%	0	0,0%	
Kontaktverlust	0	0,0%	0	0,0%	0	0,0%	0	0,0%	0	0,0%	0	0,0%	0	0,0%	0	0,0%	0	0,0%	
expliziter Abbruch	246	23,2%	35	38,0%	100	38,0%	11	27,5%	13	30,2%	46	41,1%	9	34,6%	1	25,0%	33	32,0%	
Tod	2	0,2%	1	1,1%	1	0,4%	0	0,0%	0	0,0%	1	0,9%	0	0,0%	0	0,0%	0	0,0%	
anderer Grund	33	3,1%	2	2,2%	15	5,7%	1	2,5%	2	4,7%	5	4,5%	3	11,5%	0	0,0%	3	2,9%	
Total	1060	100,0%	92	100,0%	263	100,0%	40	100,0%	43	100,0%	112	100,0%	26	100,0%	4	100,0%	103	100,0%	
fehlende Angaben	21		0		0		0		0		0		1		0		0		

Hauptgrund der Beendigung (2021)

MÄNNER		HP Alkohol		HP Opioid		HP Kokain oder Derivate		HP andere Stimulanzien		HP Hypnotika/Sedativa		HP Cannabis		HP andere Substanz		HP Glücks- und Geldspiel		HP anderes Verhalten	
qmab040	planmässig, ohne Übertritt	234	32,5%	18	25,0%	59	29,2%	11	36,7%	9	31,0%	24	28,6%	9	40,9%	1	25,0%	2	28,6%
	planmässig, mit Übertritt	275	38,1%	20	27,8%	41	20,3%	8	26,7%	9	31,0%	17	20,2%	3	13,6%	2	50,0%	2	28,6%
	Wohnortwechsel	4	0,6%	1	1,4%	3	1,5%	1	3,3%	0	0,0%	0	0,0%	0	0,0%	0	0,0%	0	0,0%
	Hospitalisierung	8	1,1%	1	1,4%	2	1,0%	1	3,3%	0	0,0%	0	0,0%	0	0,0%	0	0,0%	0	0,0%
	Inhaftierung	4	0,6%	2	2,8%	9	4,5%	0	0,0%	1	3,4%	2	2,4%	0	0,0%	0	0,0%	0	0,0%
	Kontaktverlust	0	0,0%	0	0,0%	0	0,0%	0	0,0%	0	0,0%	0	0,0%	0	0,0%	0	0,0%	0	0,0%
	expliziter Abbruch	170	23,6%	28	38,9%	76	37,6%	8	26,7%	8	27,6%	37	44,0%	7	31,8%	1	25,0%	2	28,6%
	Tod	2	0,3%	1	1,4%	1	0,5%	0	0,0%	0	0,0%	1	1,2%	0	0,0%	0	0,0%	0	0,0%
	anderer Grund	24	3,3%	1	1,4%	11	5,4%	1	3,3%	2	6,9%	3	3,6%	3	13,6%	0	0,0%	1	14,3%
	Total	721	100,0%	72	100,0%	202	100,0%	30	100,0%	29	100,0%	84	100,0%	22	100,0%	4	100,0%	7	100,0%
	fehlende Angaben	16		0		0		0		0		0		0		0		0	

Hauptgrund der Beendigung (2021)

FRAUEN		HP Alkohol		HP Opioid		HP Kokain oder Derivate		HP andere Stimulanzien		HP Hypnotika/Sedativa		HP Cannabis		HP andere Substanz		HP Glücks- und Geldspiel		HP anderes Verhalten	
qmab040	planmässig, ohne Übertritt	124	36,6%	5	25,0%	18	29,5%	4	40,0%	5	35,7%	9	32,1%	2	50,0%	0	0,0%	40	41,7%
	planmässig, mit Übertritt	112	33,0%	4	20,0%	12	19,7%	2	20,0%	2	14,3%	7	25,0%	0	0,0%	0	0,0%	17	17,7%
	Wohnortwechsel	1	0,3%	0	0,0%	0	0,0%	0	0,0%	0	0,0%	0	0,0%	0	0,0%	0	0,0%	0	0,0%
	Hospitalisierung	17	5,0%	1	5,0%	3	4,9%	0	0,0%	2	14,3%	1	3,6%	0	0,0%	0	0,0%	6	6,3%
	Inhaftierung	0	0,0%	2	10,0%	0	0,0%	1	10,0%	0	0,0%	0	0,0%	0	0,0%	0	0,0%	0	0,0%
	Kontaktverlust	0	0,0%	0	0,0%	0	0,0%	0	0,0%	0	0,0%	0	0,0%	0	0,0%	0	0,0%	0	0,0%
	expliziter Abbruch	76	22,4%	7	35,0%	24	39,3%	3	30,0%	5	35,7%	9	32,1%	2	50,0%	0	0,0%	31	32,3%
	Tod	0	0,0%	0	0,0%	0	0,0%	0	0,0%	0	0,0%	0	0,0%	0	0,0%	0	0,0%	0	0,0%
	anderer Grund	9	2,7%	1	5,0%	4	6,6%	0	0,0%	0	0,0%	2	7,1%	0	0,0%	0	0,0%	2	2,1%
	Total	339	100,0%	20	100,0%	61	100,0%	10	100,0%	14	100,0%	28	100,0%	4	100,0%	0	0,0%	96	100,0%
	fehlende Angaben	5		0		0		0		0		0		1		0		0	

gefilterte Frage - Wenn Übertritt in eine Institution: welche? (2021)

	act-info-Residalc						act-info-FOS						stationäre Suchtbehandlung (gesamt)						
	Männer		Frauen		Total		Männer		Frauen		Total		Männer		Frauen		Total		
q nab041																			
stationäre Therapie	15	4,9%	8	5,6%	23	5,1%	20	30,3%	4	36,4%	24	31,2%	35	9,5%	12	7,7%	47	9,0%	
Betreuung in Tagesstruktur/Tagesklinik	111	36,5%	50	34,7%	161	35,9%	7	10,6%	0	0,0%	7	9,1%	118	31,9%	50	32,3%	168	32,0%	
ambulante Behandlung/Therapie	148	48,7%	73	50,7%	221	49,3%	19	28,8%	4	36,4%	23	29,9%	167	45,1%	77	49,7%	244	46,5%	
Aussenwohngruppe	22	7,2%	6	4,2%	28	6,3%	14	21,2%	2	18,2%	16	20,8%	36	9,7%	8	5,2%	44	8,4%	
andere Stelle/Institution	8	2,6%	7	4,9%	15	3,3%	6	9,1%	1	9,1%	7	9,1%	14	3,8%	8	5,2%	22	4,2%	
Total	304	100,0%	144	100,0%	448	100,0%	66	100,0%	11	100,0%	77	100,0%	370	100,0%	155	100,0%	525	100,0%	
fehlende Angaben	5		0		5		2		1		3		7		1		8		

gefilterte Frage - Wenn Übertritt in eine Institution: welche? (2021)

GESAMT	HP Alkohol		HP Opioid		HP Kokain oder Derivate		HP andere Stimulanzien		HP Hypnotika/Sedativa		HP Cannabis		HP andere Substanz		HP Glücks- und Geldspiel		HP anderes Verhalten		
	q nab041																		
stationäre Therapie	26	6,8%	3	12,5%	8	15,1%	0	0,0%	2	20,0%	4	17,4%	2	66,7%	1	50,0%	1	5,3%	
Betreuung in Tagesstruktur/Tagesklinik	134	35,1%	3	12,5%	11	20,8%	4	44,4%	1	10,0%	9	39,1%	0	0,0%	1	50,0%	5	26,3%	
ambulante Behandlung/Therapie	190	49,7%	10	41,7%	16	30,2%	5	55,6%	6	60,0%	4	17,4%	1	33,3%	0	0,0%	12	63,2%	
Aussenwohngruppe	20	5,2%	5	20,8%	13	24,5%	0	0,0%	0	0,0%	5	21,7%	0	0,0%	0	0,0%	1	5,3%	
andere Stelle/Institution	12	3,1%	3	12,5%	5	9,4%	0	0,0%	1	10,0%	1	4,3%	0	0,0%	0	0,0%	0	0,0%	
Total	382	100,0%	24	100,0%	53	100,0%	9	100,0%	10	100,0%	23	100,0%	3	100,0%	2	100,0%	19	100,0%	
fehlende Angaben	5		0		0		1		1		1		0		0		0		

gefilterte Frage - Wenn Übertritt in eine Institution: welche? (2021)

		HP Alkohol		HP Opioid		HP Kokain oder Derivate		HP andere Stimulanzien		HP Hypnotika/Sedativa		HP Cannabis		HP andere Substanz		HP Glücks- und Geldspiel		HP anderes Verhalten	
MÄNNER																			
qna041	stationäre Therapie	19	7,0%	3	15,0%	7	17,1%	0	0,0%	2	25,0%	1	6,3%	2	66,7%	1	50,0%	0	0,0%
	Betreuung in Tagesstruktur/Tagesklinik	95	35,2%	2	10,0%	9	22,0%	4	50,0%	1	12,5%	6	37,5%	0	0,0%	1	50,0%	0	0,0%
	ambulante Behandlung/Therapie	132	48,9%	9	45,0%	13	31,7%	4	50,0%	4	50,0%	3	18,8%	1	33,3%	0	0,0%	1	50,0%
	Aussenwohngruppe	16	5,9%	5	25,0%	9	22,0%	0	0,0%	0	0,0%	5	31,3%	0	0,0%	0	0,0%	1	50,0%
	andere Stelle/Institution	8	3,0%	1	5,0%	3	7,3%	0	0,0%	1	12,5%	1	6,3%	0	0,0%	0	0,0%	0	0,0%
	Total	270	100,0%	20	100,0%	41	100,0%	8	100,0%	8	100,0%	16	100,0%	3	100,0%	2	100,0%	2	100,0%
	fehlende Angaben	5		0		0		0		1		1		0		0		0	

gefilterte Frage - Wenn Übertritt in eine Institution: welche? (2021)

		HP Alkohol		HP Opioid		HP Kokain oder Derivate		HP andere Stimulanzien		HP Hypnotika/Sedativa		HP Cannabis		HP andere Substanz		HP Glücks- und Geldspiel		HP anderes Verhalten	
FRAUEN																			
qna041	stationäre Therapie	7	6,3%	0	0,0%	1	8,3%	0	0,0%	0	0,0%	3	42,9%	0	0,0%	0	0,0%	1	5,9%
	Betreuung in Tagesstruktur/Tagesklinik	39	34,8%	1	25,0%	2	16,7%	0	0,0%	0	0,0%	3	42,9%	0	0,0%	0	0,0%	5	29,4%
	ambulante Behandlung/Therapie	58	51,8%	1	25,0%	3	25,0%	1	100,0%	2	100,0%	1	14,3%	0	0,0%	0	0,0%	11	64,7%
	Aussenwohngruppe	4	3,6%	0	0,0%	4	33,3%	0	0,0%	0	0,0%	0	0,0%	0	0,0%	0	0,0%	0	0,0%
	andere Stelle/Institution	4	3,6%	2	50,0%	2	16,7%	0	0,0%	0	0,0%	0	0,0%	0	0,0%	0	0,0%	0	0,0%
	Total	112	100,0%	4	100,0%	12	100,0%	1	100,0%	2	100,0%	7	100,0%	0	0,0%	0	0,0%	17	100,0%
	fehlende Angaben	0		0		0		1		0		0		0		0		0	

gefilterte Frage - Wenn Tod: welche Todesursache? (2021)

	act-info-Residalc						act-info-FOS						stationäre Suchtbehandlung (gesamt)					
	Männer		Frauen		Total		Männer		Frauen		Total		Männer		Frauen		Total	
qmab044																		
Suizid	0	0,0%	0	0,0%	0	0,0%	1	25,0%	0	0,0%	1	25,0%	1	20,0%	0	0,0%	1	20,0%
Unfall	0	0,0%	0	0,0%	0	0,0%	0	0,0%	0	0,0%	0	0,0%	0	0,0%	0	0,0%	0	0,0%
Krankheit	1	100,0%	0	0,0%	1	100,0%	1	25,0%	0	0,0%	1	25,0%	2	40,0%	0	0,0%	2	40,0%
Überdosis bzw. Vergiftung	0	0,0%	0	0,0%	0	0,0%	1	25,0%	0	0,0%	1	25,0%	1	20,0%	0	0,0%	1	20,0%
andere Todesursache	0	0,0%	0	0,0%	0	0,0%	1	25,0%	0	0,0%	1	25,0%	1	20,0%	0	0,0%	1	20,0%
Total	1	100,0%	0	0,0%	1	100,0%	4	100,0%	0	0,0%	4	100,0%	5	100,0%	0	0,0%	5	100,0%
fehlende Angaben	0		0		0		0		0		0		0		0		0	

3. Problemsubstanzen und suchtähnliche Verhaltensweisen

3.1 Suchtprobleme

Suchtprobleme beim Austritt (2021)

	act-info-Residalc						act-info-FOS						stationäre Suchtbehandlung (gesamt)						
	Männer		Frauen		Total		Männer		Frauen		Total		Männer		Frauen		Total		
\$nad010																			
Alkohol	525	82,5%	271	68,4%	796	77,1%	167	49,7%	55	51,4%	222	50,1%	692	71,2%	326	64,8%	1018	69,0%	
Heroin	24	3,8%	7	1,8%	31	3,0%	70	20,8%	21	19,6%	91	20,5%	94	9,7%	28	5,6%	122	8,3%	
Methadon	5	0,8%	1	0,3%	6	0,6%	6	1,8%	4	3,7%	10	2,3%	11	1,1%	5	1,0%	16	1,1%	
Buprenorphin	3	0,5%	0	0,0%	3	0,3%	0	0,0%	0	0,0%	0	0,0%	3	0,3%	0	0,0%	3	0,2%	
Fentanyl	1	0,2%	0	0,0%	1	0,1%	1	0,3%	0	0,0%	1	0,2%	2	0,2%	0	0,0%	2	0,1%	
andere Opioide	11	1,7%	6	1,5%	17	1,6%	3	0,9%	6	5,6%	9	2,0%	14	1,4%	12	2,4%	26	1,8%	
Kokain-Pulver	128	20,1%	42	10,6%	170	16,5%	134	39,9%	47	43,9%	181	40,9%	262	27,0%	89	17,7%	351	23,8%	
Crack-Kokain	24	3,8%	5	1,3%	29	2,8%	32	9,5%	12	11,2%	44	9,9%	56	5,8%	17	3,4%	73	4,9%	
andere Kokain-Typen	4	0,6%	4	1,0%	8	0,8%	1	0,3%	5	4,7%	6	1,4%	5	0,5%	9	1,8%	14	0,9%	
Amphetamine	17	2,7%	9	2,3%	26	2,5%	19	5,7%	7	6,5%	26	5,9%	36	3,7%	16	3,2%	52	3,5%	
Metamphetamine	6	0,9%	2	0,5%	8	0,8%	6	1,8%	8	7,5%	14	3,2%	12	1,2%	10	2,0%	22	1,5%	
MDMA und verwandte Stoffe (Ecstasy)	7	1,1%	8	2,0%	15	1,5%	8	2,4%	4	3,7%	12	2,7%	15	1,5%	12	2,4%	27	1,8%	
synthetische Cathinone	0	0,0%	0	0,0%	0	0,0%	1	0,3%	0	0,0%	1	0,2%	1	0,1%	0	0,0%	1	0,1%	
andere Stimulanzien	5	0,8%	2	0,5%	7	0,7%	1	0,3%	0	0,0%	1	0,2%	6	0,6%	2	0,4%	8	0,5%	
Barbiturate	0	0,0%	0	0,0%	0	0,0%	0	0,0%	0	0,0%	0	0,0%	0	0,0%	0	0,0%	0	0,0%	
Benzodiazepine	31	4,9%	21	5,3%	52	5,0%	37	11,0%	9	8,4%	46	10,4%	68	7,0%	30	6,0%	98	6,6%	
GHB/GBL	3	0,5%	1	0,3%	4	0,4%	2	0,6%	2	1,9%	4	0,9%	5	0,5%	3	0,6%	8	0,5%	
andere Hypnotika/Sedativa	6	0,9%	4	1,0%	10	1,0%	2	0,6%	0	0,0%	2	0,5%	8	0,8%	4	0,8%	12	0,8%	
LSD	7	1,1%	5	1,3%	12	1,2%	2	0,6%	4	3,7%	6	1,4%	9	0,9%	9	1,8%	18	1,2%	
Ketamin	7	1,1%	1	0,3%	8	0,8%	2	0,6%	1	0,9%	3	0,7%	9	0,9%	2	0,4%	11	0,7%	
andere Halluzinogene	0	0,0%	2	0,5%	2	0,2%	1	0,3%	1	0,9%	2	0,5%	1	0,1%	3	0,6%	4	0,3%	
flüchtige Stoffe	3	0,5%	1	0,3%	4	0,4%	3	0,9%	0	0,0%	3	0,7%	6	0,6%	1	0,2%	7	0,5%	
Cannabis	119	18,7%	52	13,1%	171	16,6%	129	38,4%	28	26,2%	157	35,4%	248	25,5%	80	15,9%	328	22,2%	
Tabak	368	57,9%	212	53,5%	580	56,2%	75	22,3%	31	29,0%	106	23,9%	443	45,6%	243	48,3%	686	46,5%	
andere Substanz(en)	3	0,5%	3	0,8%	6	0,6%	6	1,8%	2	1,9%	8	1,8%	9	0,9%	5	1,0%	14	0,9%	
Glücks- und Geldspiel	9	1,4%	0	0,0%	9	0,9%	5	1,5%	0	0,0%	5	1,1%	14	1,4%	0	0,0%	14	0,9%	
Online-Aktivitäten/Internet	11	1,7%	1	0,3%	12	1,2%	4	1,2%	1	0,9%	5	1,1%	15	1,5%	2	0,4%	17	1,2%	
Essstörungen	6	0,9%	137	34,6%	143	13,9%	2	0,6%	6	5,6%	8	1,8%	8	0,8%	143	28,4%	151	10,2%	
andere suchtähnliche Verhaltensweisen	9	1,4%	5	1,3%	14	1,4%	2	0,6%	2	1,9%	4	0,9%	11	1,1%	7	1,4%	18	1,2%	
keine	24	3,8%	10	2,5%	34	3,3%	37	11,0%	16	15,0%	53	12,0%	61	6,3%	26	5,2%	87	5,9%	
Anzahl Antwortende	638		396		1034		336		107		443		974		503		1477		
fehlende Angaben	191		66		257		26		11		37		217		77		294		

Bemerkungen: Dabei werden sowohl die Sicht des Klienten/der Klientin als auch das fachliche Urteil der Behandelnden berücksichtigt; das Hauptproblem wurde durch den act-info Eintrittsfragebogen erfasst; Die Kategorien schliessen sich gegenseitig nicht aus (Mehrfachantworten möglich).

Suchtprobleme beim Austritt (2021)

		HP Alkohol		HP Opioid		HP Kokain oder Derivate		HP andere Stimulanzien		HP Hypnotika/Sedativa		HP Cannabis		HP andere Substanz		HP Glücks- und Geldspiel		HP anderes Verhalten	
GESAMT																			
\$nad010	Alkohol	835	93,7%	26	34,7%	76	34,1%	8	25,0%	10	33,3%	37	39,4%	9	45,0%	2	50,0%	13	13,0%
	Heroin	18	2,0%	56	74,7%	35	15,7%	1	3,1%	2	6,7%	3	3,2%	4	20,0%	0	0,0%	2	2,0%
	Methadon	5	0,6%	5	6,7%	2	0,9%	0	0,0%	2	6,7%	1	1,1%	1	5,0%	0	0,0%	0	0,0%
	Buprenorphin	0	0,0%	1	1,3%	1	0,4%	0	0,0%	1	3,3%	0	0,0%	0	0,0%	0	0,0%	0	0,0%
	Fentanyl	0	0,0%	1	1,3%	0	0,0%	0	0,0%	1	3,3%	0	0,0%	0	0,0%	0	0,0%	0	0,0%
	andere Opioide	8	0,9%	5	6,7%	8	3,6%	0	0,0%	2	6,7%	3	3,2%	0	0,0%	0	0,0%	0	0,0%
	Kokain-Pulver	119	13,4%	30	40,0%	157	70,4%	3	9,4%	3	10,0%	25	26,6%	7	35,0%	1	25,0%	4	4,0%
	Crack-Kokain	10	1,1%	13	17,3%	40	17,9%	0	0,0%	0	0,0%	7	7,4%	3	15,0%	0	0,0%	0	0,0%
	andere Kokain-Typen	3	0,3%	3	4,0%	7	3,1%	0	0,0%	0	0,0%	0	0,0%	0	0,0%	0	0,0%	1	1,0%
	Amphetamine	14	1,6%	4	5,3%	14	6,3%	13	40,6%	0	0,0%	5	5,3%	2	10,0%	0	0,0%	0	0,0%
	Metamphetamine	5	0,6%	2	2,7%	3	1,3%	12	37,5%	0	0,0%	0	0,0%	0	0,0%	0	0,0%	0	0,0%
	MDMA und verwandte Stoffe (Ecstasy)	10	1,1%	3	4,0%	5	2,2%	3	9,4%	0	0,0%	6	6,4%	0	0,0%	0	0,0%	0	0,0%
	synthetische Cathinone	0	0,0%	1	1,3%	0	0,0%	0	0,0%	0	0,0%	0	0,0%	0	0,0%	0	0,0%	0	0,0%
	andere Stimulanzien	1	0,1%	0	0,0%	2	0,9%	1	3,1%	1	3,3%	2	2,1%	0	0,0%	0	0,0%	0	0,0%
	Barbiturate	0	0,0%	0	0,0%	0	0,0%	0	0,0%	0	0,0%	0	0,0%	0	0,0%	0	0,0%	0	0,0%
	Benzodiazepine	29	3,3%	11	14,7%	21	9,4%	1	3,1%	20	66,7%	12	12,8%	2	10,0%	0	0,0%	2	2,0%
	GHB/GBL	3	0,3%	1	1,3%	1	0,4%	3	9,4%	0	0,0%	0	0,0%	0	0,0%	0	0,0%	0	0,0%
	andere Hypnotika/Sedativa	3	0,3%	2	2,7%	2	0,9%	0	0,0%	2	6,7%	2	2,1%	0	0,0%	0	0,0%	1	1,0%
	LSD	6	0,7%	3	4,0%	3	1,3%	0	0,0%	1	3,3%	4	4,3%	1	5,0%	0	0,0%	0	0,0%
	Ketamin	3	0,3%	3	4,0%	2	0,9%	1	3,1%	0	0,0%	1	1,1%	1	5,0%	0	0,0%	0	0,0%
	andere Halluzinogene	0	0,0%	1	1,3%	1	0,4%	0	0,0%	0	0,0%	1	1,1%	1	5,0%	0	0,0%	0	0,0%
	flüchtige Stoffe	3	0,3%	0	0,0%	0	0,0%	2	6,3%	0	0,0%	2	2,1%	0	0,0%	0	0,0%	0	0,0%
	Cannabis	139	15,6%	27	36,0%	49	22,0%	11	34,4%	6	20,0%	77	81,9%	6	30,0%	1	25,0%	10	10,0%
	Tabak	482	54,1%	24	32,0%	76	34,1%	15	46,9%	11	36,7%	45	47,9%	8	40,0%	1	25,0%	22	22,0%
	andere Substanz(en)	6	0,7%	1	1,3%	1	0,4%	0	0,0%	1	3,3%	2	2,1%	1	5,0%	0	0,0%	2	2,0%
	Glücks- und Geldspiel	6	0,7%	0	0,0%	2	0,9%	1	3,1%	0	0,0%	0	0,0%	0	0,0%	4	100,0%	1	1,0%
	Online-Aktivitäten/Internet	8	0,9%	0	0,0%	1	0,4%	0	0,0%	0	0,0%	5	5,3%	2	10,0%	0	0,0%	1	1,0%
	Essstörungen	36	4,0%	3	4,0%	3	1,3%	3	9,4%	3	10,0%	9	9,6%	0	0,0%	0	0,0%	94	94,0%
	andere suchtähnliche Verhaltensweisen	6	0,7%	0	0,0%	6	2,7%	1	3,1%	0	0,0%	3	3,2%	0	0,0%	0	0,0%	2	2,0%
	keine	38	4,3%	4	5,3%	22	9,9%	4	12,5%	1	3,3%	10	10,6%	3	15,0%	0	0,0%	2	2,0%
Anzahl Antwortende		892		75		224		32		30		94		20		4		100	
fehlende Angaben		189		17		39		8		13		18		7		0		3	

Bemerkungen: Dabei werden sowohl die Sicht des Klienten/der Klientin als auch das fachliche Urteil der Behandelnden berücksichtigt; das Hauptproblem wurde durch den act-info Eintrittsfragebogen erfasst; Die Kategorien schliessen sich gegenseitig nicht aus (Mehrfachantworten möglich).

Suchtprobleme beim Austritt (2021)

		HP Alkohol		HP Opioid		HP Kokain oder Derivate		HP andere Stimulanzien		HP Hypnotika/Sed ativa		HP Cannabis		HP andere Substanz		HP Glücks- und Geldspiel		HP anderes Verhalten	
MÄNNER																			
\$nad010	Alkohol	558	93,0%	20	33,9%	59	34,7%	8	34,8%	7	33,3%	26	37,7%	8	50,0%	2	50,0%	2	33,3%
	Heroin	14	2,3%	46	78,0%	26	15,3%	1	4,3%	2	9,5%	2	2,9%	2	12,5%	0	0,0%	0	0,0%
	Methadon	4	0,7%	2	3,4%	1	0,6%	0	0,0%	2	9,5%	1	1,4%	1	6,3%	0	0,0%	0	0,0%
	Buprenorphin	0	0,0%	1	1,7%	1	0,6%	0	0,0%	1	4,8%	0	0,0%	0	0,0%	0	0,0%	0	0,0%
	Fentanyl	0	0,0%	1	1,7%	0	0,0%	0	0,0%	1	4,8%	0	0,0%	0	0,0%	0	0,0%	0	0,0%
	andere Opioide	4	0,7%	2	3,4%	3	1,8%	0	0,0%	2	9,5%	3	4,3%	0	0,0%	0	0,0%	0	0,0%
	Kokain-Pulver	89	14,8%	25	42,4%	120	70,6%	3	13,0%	2	9,5%	16	23,2%	4	25,0%	1	25,0%	0	0,0%
	Crack-Kokain	9	1,5%	11	18,6%	30	17,6%	0	0,0%	0	0,0%	4	5,8%	2	12,5%	0	0,0%	0	0,0%
	andere Kokain-Typen	2	0,3%	1	1,7%	2	1,2%	0	0,0%	0	0,0%	0	0,0%	0	0,0%	0	0,0%	0	0,0%
	Amphetamine	10	1,7%	2	3,4%	11	6,5%	9	39,1%	0	0,0%	2	2,9%	2	12,5%	0	0,0%	0	0,0%
	Metamphetamine	2	0,3%	2	3,4%	1	0,6%	7	30,4%	0	0,0%	0	0,0%	0	0,0%	0	0,0%	0	0,0%
	MDMA und verwandte Stoffe (Ecstasy)	7	1,2%	1	1,7%	3	1,8%	2	8,7%	0	0,0%	2	2,9%	0	0,0%	0	0,0%	0	0,0%
	synthetische Cathinone	0	0,0%	1	1,7%	0	0,0%	0	0,0%	0	0,0%	0	0,0%	0	0,0%	0	0,0%	0	0,0%
	andere Stimulanzien	1	0,2%	0	0,0%	1	0,6%	1	4,3%	1	4,8%	1	1,4%	0	0,0%	0	0,0%	0	0,0%
	Barbiturate	0	0,0%	0	0,0%	0	0,0%	0	0,0%	0	0,0%	0	0,0%	0	0,0%	0	0,0%	0	0,0%
	Benzodiazepine	22	3,7%	8	13,6%	14	8,2%	1	4,3%	14	66,7%	8	11,6%	1	6,3%	0	0,0%	0	0,0%
	GHB/GBL	2	0,3%	1	1,7%	0	0,0%	2	8,7%	0	0,0%	0	0,0%	0	0,0%	0	0,0%	0	0,0%
	andere Hypnotika/Sedativa	3	0,5%	1	1,7%	1	0,6%	0	0,0%	2	9,5%	1	1,4%	0	0,0%	0	0,0%	0	0,0%
	LSD	3	0,5%	2	3,4%	1	0,6%	0	0,0%	1	4,8%	2	2,9%	0	0,0%	0	0,0%	0	0,0%
	Ketamin	3	0,5%	2	3,4%	1	0,6%	1	4,3%	0	0,0%	1	1,4%	1	6,3%	0	0,0%	0	0,0%
	andere Halluzinogene	0	0,0%	0	0,0%	0	0,0%	0	0,0%	0	0,0%	0	0,0%	1	6,3%	0	0,0%	0	0,0%
	flüchtige Stoffe	2	0,3%	0	0,0%	0	0,0%	2	8,7%	0	0,0%	2	2,9%	0	0,0%	0	0,0%	0	0,0%
	Cannabis	105	17,5%	20	33,9%	39	22,9%	7	30,4%	6	28,6%	59	85,5%	6	37,5%	1	25,0%	3	50,0%
	Tabak	313	52,2%	18	30,5%	54	31,8%	12	52,2%	7	33,3%	28	40,6%	7	43,8%	1	25,0%	2	33,3%
	andere Substanz(en)	3	0,5%	1	1,7%	1	0,6%	0	0,0%	1	4,8%	2	2,9%	1	6,3%	0	0,0%	0	0,0%
	Glücks- und Geldspiel	6	1,0%	0	0,0%	2	1,2%	1	4,3%	0	0,0%	0	0,0%	0	0,0%	4	100,0%	1	16,7%
	Online-Aktivitäten/Internet	7	1,2%	0	0,0%	0	0,0%	0	0,0%	0	0,0%	5	7,2%	2	12,5%	0	0,0%	1	16,7%
	Essstörungen	3	0,5%	0	0,0%	2	1,2%	1	4,3%	1	4,8%	0	0,0%	0	0,0%	0	0,0%	1	16,7%
	andere suchtähnliche Verhaltensweisen	4	0,7%	0	0,0%	4	2,4%	1	4,3%	0	0,0%	1	1,4%	0	0,0%	0	0,0%	1	16,7%
	keine	27	4,5%	4	6,8%	15	8,8%	3	13,0%	1	4,8%	7	10,1%	2	12,5%	0	0,0%	1	16,7%
Anzahl Antwortende		601		59		171		23		21		69		16		4		6	
fehlende Angaben		136		13		31		7		8		15		6		0		1	

Bemerkungen: Dabei werden sowohl die Sicht des Klienten/der Klientin als auch das fachliche Urteil der Behandelnden berücksichtigt; das Hauptproblem wurde durch den act-info Eintrittsfragebogen erfasst; Die Kategorien schliessen sich gegenseitig nicht aus (Mehrfachantworten möglich).

Suchtprobleme beim Austritt (2021)

		HP Alkohol	HP Opioid	HP Kokain oder Derivate	HP andere Stimulanzien	HP Hypnotika/Sed ativa	HP Cannabis	HP andere Substanz	HP Glücks- und Geldspiel	HP anderes Verhalten									
FRAUEN																			
\$nad010	Alkohol	277	95,2%	6	37,5%	17	32,1%	0	0,0%	3	33,3%	11	44,0%	1	25,0%	0	0,0%	11	11,7%
	Heroin	4	1,4%	10	62,5%	9	17,0%	0	0,0%	0	0,0%	1	4,0%	2	50,0%	0	0,0%	2	2,1%
	Methadon	1	0,3%	3	18,8%	1	1,9%	0	0,0%	0	0,0%	0	0,0%	0	0,0%	0	0,0%	0	0,0%
	Buprenorphin	0	0,0%	0	0,0%	0	0,0%	0	0,0%	0	0,0%	0	0,0%	0	0,0%	0	0,0%	0	0,0%
	Fentanyl	0	0,0%	0	0,0%	0	0,0%	0	0,0%	0	0,0%	0	0,0%	0	0,0%	0	0,0%	0	0,0%
	andere Opioide	4	1,4%	3	18,8%	5	9,4%	0	0,0%	0	0,0%	0	0,0%	0	0,0%	0	0,0%	0	0,0%
	Kokain-Pulver	30	10,3%	5	31,3%	37	69,8%	0	0,0%	1	11,1%	9	36,0%	3	75,0%	0	0,0%	4	4,3%
	Crack-Kokain	1	0,3%	2	12,5%	10	18,9%	0	0,0%	0	0,0%	3	12,0%	1	25,0%	0	0,0%	0	0,0%
	andere Kokain-Typen	1	0,3%	2	12,5%	5	9,4%	0	0,0%	0	0,0%	0	0,0%	0	0,0%	0	0,0%	1	1,1%
	Amphetamine	4	1,4%	2	12,5%	3	5,7%	4	44,4%	0	0,0%	3	12,0%	0	0,0%	0	0,0%	0	0,0%
	Metamphetamine	3	1,0%	0	0,0%	2	3,8%	5	55,6%	0	0,0%	0	0,0%	0	0,0%	0	0,0%	0	0,0%
	MDMA und verwandte Stoffe (Ecstasy)	3	1,0%	2	12,5%	2	3,8%	1	11,1%	0	0,0%	4	16,0%	0	0,0%	0	0,0%	0	0,0%
	synthetische Cathinone	0	0,0%	0	0,0%	0	0,0%	0	0,0%	0	0,0%	0	0,0%	0	0,0%	0	0,0%	0	0,0%
	andere Stimulanzien	0	0,0%	0	0,0%	1	1,9%	0	0,0%	0	0,0%	1	4,0%	0	0,0%	0	0,0%	0	0,0%
	Barbiturate	0	0,0%	0	0,0%	0	0,0%	0	0,0%	0	0,0%	0	0,0%	0	0,0%	0	0,0%	0	0,0%
	Benzodiazepine	7	2,4%	3	18,8%	7	13,2%	0	0,0%	6	66,7%	4	16,0%	1	25,0%	0	0,0%	2	2,1%
	GHB/GBL	1	0,3%	0	0,0%	1	1,9%	1	11,1%	0	0,0%	0	0,0%	0	0,0%	0	0,0%	0	0,0%
	andere Hypnotika/Sedativa	0	0,0%	1	6,3%	1	1,9%	0	0,0%	0	0,0%	1	4,0%	0	0,0%	0	0,0%	1	1,1%
	LSD	3	1,0%	1	6,3%	2	3,8%	0	0,0%	0	0,0%	2	8,0%	1	25,0%	0	0,0%	0	0,0%
	Ketamin	0	0,0%	1	6,3%	1	1,9%	0	0,0%	0	0,0%	0	0,0%	0	0,0%	0	0,0%	0	0,0%
	andere Halluzinogene	0	0,0%	1	6,3%	1	1,9%	0	0,0%	0	0,0%	1	4,0%	0	0,0%	0	0,0%	0	0,0%
	flüchtige Stoffe	1	0,3%	0	0,0%	0	0,0%	0	0,0%	0	0,0%	0	0,0%	0	0,0%	0	0,0%	0	0,0%
	Cannabis	34	11,7%	7	43,8%	10	18,9%	4	44,4%	0	0,0%	18	72,0%	0	0,0%	0	0,0%	7	7,4%
	Tabak	169	58,1%	6	37,5%	22	41,5%	3	33,3%	4	44,4%	17	68,0%	1	25,0%	0	0,0%	20	21,3%
	andere Substanz(en)	3	1,0%	0	0,0%	0	0,0%	0	0,0%	0	0,0%	0	0,0%	0	0,0%	0	0,0%	2	2,1%
	Glücks- und Geldspiel	0	0,0%	0	0,0%	0	0,0%	0	0,0%	0	0,0%	0	0,0%	0	0,0%	0	0,0%	0	0,0%
	Online-Aktivitäten/Internet	1	0,3%	0	0,0%	1	1,9%	0	0,0%	0	0,0%	0	0,0%	0	0,0%	0	0,0%	0	0,0%
	Essstörungen	33	11,3%	3	18,8%	1	1,9%	2	22,2%	2	22,2%	9	36,0%	0	0,0%	0	0,0%	93	98,9%
	andere suchtähnliche Verhaltensweisen	2	0,7%	0	0,0%	2	3,8%	0	0,0%	0	0,0%	2	8,0%	0	0,0%	0	0,0%	1	1,1%
	keine	11	3,8%	0	0,0%	7	13,2%	1	11,1%	0	0,0%	3	12,0%	1	25,0%	0	0,0%	1	1,1%
	Anzahl Antwortende	291		16		53		9		9		25		4		0		94	
	fehlende Angaben	53		4		8		1		5		3		1		0		2	

Bemerkungen: Dabei werden sowohl die Sicht des Klienten/der Klientin als auch das fachliche Urteil der Behandelnden berücksichtigt; das Hauptproblem wurde durch den act-info Eintrittsfragebogen erfasst; Die Kategorien schliessen sich gegenseitig nicht aus (Mehrfachantworten möglich).

3.2 Konsumziel hinsichtlich der Hauptproblemsubstanz

Konsumziel hinsichtlich der Hauptproblemsubstanz beim Austritt (2021)

	act-info-Residalc						act-info-FOS						stationäre Suchtbehandlung (gesamt)					
	Männer		Frauen		Total		Männer		Frauen		Total		Männer		Frauen		Total	
qzao010																		
definitive Abstinenz	402	67,2%	229	60,4%	631	64,6%	155	57,6%	60	64,5%	215	59,4%	557	64,2%	289	61,2%	846	63,2%
zeitlich begrenzte Abstinenz	90	15,1%	47	12,4%	137	14,0%	14	5,2%	6	6,5%	20	5,5%	104	12,0%	53	11,2%	157	11,7%
kontrollierter Konsum	75	12,5%	29	7,7%	104	10,6%	59	21,9%	11	11,8%	70	19,3%	134	15,5%	40	8,5%	174	13,0%
keine Beschränkung beabsichtigt bis jetzt nicht festgelegt	4	0,7%	5	1,3%	9	0,9%	5	1,9%	3	3,2%	8	2,2%	9	1,0%	8	1,7%	17	1,3%
andere	21	3,5%	33	8,7%	54	5,5%	33	12,3%	12	12,9%	45	12,4%	54	6,2%	45	9,5%	99	7,4%
Total	6	1,0%	36	9,5%	42	4,3%	3	1,1%	1	1,1%	4	1,1%	9	1,0%	37	7,8%	46	3,4%
Total	598	100,0%	379	100,0%	977	100,0%	269	100,0%	93	100,0%	362	100,0%	867	100,0%	472	100,0%	1339	100,0%
fehlende Angaben	231		83		314		93		25		118		324		108		432	

Bemerkung: Das Hauptproblem wurde durch den act-info Eintrittsfragebogen erfasst.

Konsumziel hinsichtlich der Hauptproblemsubstanz beim Austritt (2021)

GESAMT		HP Alkohol		HP Opioid		HP Kokain oder Derivate		HP andere Stimulanzien		HP Hypn./Sedativa		HP Cannabis		HP andere Substanz	
		qzao010													
	definitive Abstinenz	543	65,7%	43	66,2%	146	74,5%	17	63,0%	16	59,3%	37	48,1%	7	41,2%
	zeitlich begrenzte Abstinenz	134	16,2%	2	3,1%	9	4,6%	0	0,0%	1	3,7%	5	6,5%	3	17,6%
	kontrollierter Konsum	105	12,7%	10	15,4%	17	8,7%	4	14,8%	5	18,5%	21	27,3%	4	23,5%
	keine Beschränkung beabsichtigt bis jetzt nicht festgelegt	6	0,7%	1	1,5%	4	2,0%	0	0,0%	1	3,7%	2	2,6%	1	5,9%
	andere	34	4,1%	9	13,8%	16	8,2%	5	18,5%	3	11,1%	11	14,3%	2	11,8%
	Total	5	0,6%	0	0,0%	4	2,0%	1	3,7%	1	3,7%	1	1,3%	0	0,0%
	Total	827	100,0%	65	100,0%	196	100,0%	27	100,0%	27	100,0%	77	100,0%	17	100,0%
	fehlende Angaben	254		27		67		13		16		35		10	

Bemerkung: Das Hauptproblem wurde durch den act-info Eintrittsfragebogen erfasst.

Konsumziel hinsichtlich der Hauptproblemsubstanz beim Austritt (2021)

		HP Alkohol		HP Opioid		HP Kokain oder Derivate		HP andere Stimulanzien		HP Hypn./Sedativa		HP Cannabis		HP andere Substanz	
MÄNNER															
qzao010	definitive Abstinenz	355	64,4%	35	68,6%	108	73,5%	12	63,2%	10	52,6%	27	50,0%	6	42,9%
	zeitlich begrenzte Abstinenz	86	15,6%	1	2,0%	8	5,4%	0	0,0%	1	5,3%	3	5,6%	2	14,3%
	kontrollierter Konsum	82	14,9%	10	19,6%	12	8,2%	4	21,1%	5	26,3%	13	24,1%	4	28,6%
	keine Beschränkung beabsichtigt bis jetzt nicht festgelegt	6	1,1%	0	0,0%	2	1,4%	0	0,0%	0	0,0%	1	1,9%	0	0,0%
	andere	19	3,4%	5	9,8%	14	9,5%	2	10,5%	2	10,5%	9	16,7%	2	14,3%
	Total	3	0,5%	0	0,0%	3	2,0%	1	5,3%	1	5,3%	1	1,9%	0	0,0%
	Total	551	100,0%	51	100,0%	147	100,0%	19	100,0%	19	100,0%	54	100,0%	14	100,0%
fehlende Angaben		186		21		55		11		10		30		8	

Bemerkung: Das Hauptproblem wurde durch den act-info Eintrittsfragebogen erfasst.

Konsumziel hinsichtlich der Hauptproblemsubstanz beim Austritt (2021)

		HP Alkohol		HP Opioid		HP Kokain oder Derivate		HP andere Stimulanzien		HP Hypn./Sedativa		HP Cannabis		HP andere Substanz	
FRAUEN															
qzao010	definitive Abstinenz	188	68,1%	8	57,1%	38	77,6%	5	62,5%	6	75,0%	10	43,5%	1	33,3%
	zeitlich begrenzte Abstinenz	48	17,4%	1	7,1%	1	2,0%	0	0,0%	0	0,0%	2	8,7%	1	33,3%
	kontrollierter Konsum	23	8,3%	0	0,0%	5	10,2%	0	0,0%	0	0,0%	8	34,8%	0	0,0%
	keine Beschränkung beabsichtigt bis jetzt nicht festgelegt	0	0,0%	1	7,1%	2	4,1%	0	0,0%	1	12,5%	1	4,3%	1	33,3%
	andere	15	5,4%	4	28,6%	2	4,1%	3	37,5%	1	12,5%	2	8,7%	0	0,0%
	Total	2	0,7%	0	0,0%	1	2,0%	0	0,0%	0	0,0%	0	0,0%	0	0,0%
	Total	276	100,0%	14	100,0%	49	100,0%	8	100,0%	8	100,0%	23	100,0%	3	100,0%
fehlende Angaben		68		6		12		2		6		5		2	

Bemerkung: Das Hauptproblem wurde durch den act-info Eintrittsfragebogen erfasst.

3.3 Rückfallperiode(n) während der Behandlung

Rückfallperiode(n) während der Behandlung (2021)

		act-info-Residalc						act-info-FOS						stationäre Suchtbehandlung (gesamt)					
		Männer		Frauen		Total		Männer		Frauen		Total		Männer		Frauen		Total	
qyaz010	keine	370	60,8%	188	49,0%	558	56,2%	102	30,4%	40	38,5%	142	32,3%	472	50,0%	228	46,7%	700	48,9%
	einmal	86	14,1%	50	13,0%	136	13,7%	45	13,4%	9	8,7%	54	12,3%	131	13,9%	59	12,1%	190	13,3%
	zweimal	59	9,7%	44	11,5%	103	10,4%	39	11,6%	13	12,5%	52	11,8%	98	10,4%	57	11,7%	155	10,8%
	drei- oder viermal	47	7,7%	46	12,0%	93	9,4%	67	20,0%	16	15,4%	83	18,9%	114	12,1%	62	12,7%	176	12,3%
	fünfmal oder mehr	47	7,7%	56	14,6%	103	10,4%	82	24,5%	26	25,0%	108	24,6%	129	13,7%	82	16,8%	211	14,7%
Total		609	100,0%	384	100,0%	993	100,0%	335	100,0%	104	100,0%	439	100,0%	944	100,0%	488	100,0%	1432	100,0%
fehlende Angaben		220		78		298		27		14		41		247		92		339	

Rückfallperiode(n) während der Behandlung (2021)

		HP Alkohol		HP Opioid		HP Kokain oder Derivate		HP andere Stimulanzien		HP Hypnotika/Sedativa		HP Cannabis		HP andere Substanz		HP Glücks- und Geldspiel		HP anderes Verhalten	
GESAMT																			
qyaz010	keine	493	57,4%	20	26,7%	86	38,4%	17	53,1%	13	46,4%	40	46,0%	9	45,0%	1	25,0%	19	19,4%
	einmal	107	12,5%	15	20,0%	37	16,5%	3	9,4%	5	17,9%	7	8,0%	3	15,0%	1	25,0%	12	12,2%
	zweimal	85	9,9%	8	10,7%	29	12,9%	2	6,3%	6	21,4%	8	9,2%	2	10,0%	0	0,0%	14	14,3%
	drei- oder viermal	88	10,2%	16	21,3%	30	13,4%	3	9,4%	2	7,1%	16	18,4%	2	10,0%	1	25,0%	18	18,4%
	fünfmal oder mehr	86	10,0%	16	21,3%	42	18,8%	7	21,9%	2	7,1%	16	18,4%	4	20,0%	1	25,0%	35	35,7%
Total		859	100,0%	75	100,0%	224	100,0%	32	100,0%	28	100,0%	87	100,0%	20	100,0%	4	100,0%	98	100,0%
fehlende Angaben		222		17		39		8		15		25		7		0		5	

Rückfallperiode(n) während der Behandlung (2021)

MÄNNER		HP Alkohol	HP Opioid	HP Kokain oder Derivate	HP andere Stimulanzien	HP Hypnotika/Sedativa	HP Cannabis	HP andere Substanz	HP Glücks- und Geldspiel	HP anderes Verhalten									
qyaz010	keine	331	57,6%	14	23,7%	63	36,6%	11	47,8%	10	52,6%	31	47,0%	8	47,1%	1	25,0%	2	40,0%
	einmal	76	13,2%	13	22,0%	27	15,7%	2	8,7%	3	15,8%	6	9,1%	3	17,6%	1	25,0%	0	0,0%
	zweimal	54	9,4%	7	11,9%	25	14,5%	1	4,3%	4	21,1%	4	6,1%	1	5,9%	0	0,0%	1	20,0%
	drei- oder viermal	54	9,4%	15	25,4%	23	13,4%	3	13,0%	1	5,3%	14	21,2%	2	11,8%	1	25,0%	1	20,0%
	fünfmal oder mehr	60	10,4%	10	16,9%	34	19,8%	6	26,1%	1	5,3%	11	16,7%	3	17,6%	1	25,0%	1	20,0%
	Total	575	100,0%	59	100,0%	172	100,0%	23	100,0%	19	100,0%	66	100,0%	17	100,0%	4	100,0%	5	100,0%
	fehlende Angaben	162		13		30		7		10		18		5		0			2

Rückfallperiode(n) während der Behandlung (2021)

FRAUEN		HP Alkohol	HP Opioid	HP Kokain oder Derivate	HP andere Stimulanzien	HP Hypnotika/Sedativa	HP Cannabis	HP andere Substanz	HP Glücks- und Geldspiel	HP anderes Verhalten									
qyaz010	keine	162	57,0%	6	37,5%	23	44,2%	6	66,7%	3	33,3%	9	42,9%	1	33,3%	0	0,0%	17	18,3%
	einmal	31	10,9%	2	12,5%	10	19,2%	1	11,1%	2	22,2%	1	4,8%	0	0,0%	0	0,0%	12	12,9%
	zweimal	31	10,9%	1	6,3%	4	7,7%	1	11,1%	2	22,2%	4	19,0%	1	33,3%	0	0,0%	13	14,0%
	drei- oder viermal	34	12,0%	1	6,3%	7	13,5%	0	0,0%	1	11,1%	2	9,5%	0	0,0%	0	0,0%	17	18,3%
	fünfmal oder mehr	26	9,2%	6	37,5%	8	15,4%	1	11,1%	1	11,1%	5	23,8%	1	33,3%	0	0,0%	34	36,6%
	Total	284	100,0%	16	100,0%	52	100,0%	9	100,0%	9	100,0%	21	100,0%	3	100,0%	0	0,0%	93	100,0%
	fehlende Angaben	60		4		9		1		5		7		2		0			3

gefilterte Frage - Wenn Rückfallperiode(n): Um welche Substanz(en) handelte es sich? (2021)

		act-info-Residalc						act-info-FOS						stationäre Suchtbehandlung (gesamt)					
		Männer		Frauen		Total		Männer		Frauen		Total		Männer		Frauen		Total	
\$yaz020	Alkohol	191	80,3%	108	55,4%	299	69,1%	117	51,1%	40	64,5%	157	54,0%	308	66,0%	148	57,6%	456	63,0%
	Opiode	13	5,5%	2	1,0%	15	3,5%	53	23,1%	16	25,8%	69	23,7%	66	14,1%	18	7,0%	84	11,6%
	Kokain oder Derivate	54	22,7%	21	10,8%	75	17,3%	103	45,0%	32	51,6%	135	46,4%	157	33,6%	53	20,6%	210	29,0%
	andere Stimulanzien	7	2,9%	5	2,6%	12	2,8%	16	7,0%	4	6,5%	20	6,9%	23	4,9%	9	3,5%	32	4,4%
	Schlaf- und Beruhigungsmittel	14	5,9%	8	4,1%	22	5,1%	23	10,0%	3	4,8%	26	8,9%	37	7,9%	11	4,3%	48	6,6%
	Halluzinogene	1	0,4%	0	0,0%	1	0,2%	4	1,7%	2	3,2%	6	2,1%	5	1,1%	2	0,8%	7	1,0%
	flüchtige Stoffe	2	0,8%	0	0,0%	2	0,5%	3	1,3%	0	0,0%	3	1,0%	5	1,1%	0	0,0%	5	0,7%
	Cannabis	47	19,7%	20	10,3%	67	15,5%	78	34,1%	16	25,8%	94	32,3%	125	26,8%	36	14,0%	161	22,2%
	Tabak	15	6,3%	5	2,6%	20	4,6%	6	2,6%	3	4,8%	9	3,1%	21	4,5%	8	3,1%	29	4,0%
	andere Substanz(en)	2	0,8%	1	0,5%	3	0,7%	2	0,9%	1	1,6%	3	1,0%	4	0,9%	2	0,8%	6	0,8%
	Glücks- und Geldspiel	2	0,8%	0	0,0%	2	0,5%	2	0,9%	0	0,0%	2	0,7%	4	0,9%	0	0,0%	4	0,6%
	Online-Aktivitäten/Internet	0	0,0%	1	0,5%	1	0,2%	2	0,9%	0	0,0%	2	0,7%	2	0,4%	1	0,4%	3	0,4%
	Essstörungen	3	1,3%	76	39,0%	79	18,2%	0	0,0%	3	4,8%	3	1,0%	3	0,6%	79	30,7%	82	11,3%
	andere suchtähnliche Verhaltensweise(n)	0	0,0%	3	1,5%	3	0,7%	1	0,4%	1	1,6%	2	0,7%	1	0,2%	4	1,6%	5	0,7%
	Anzahl Antwortende	239		196		435		233		64		297		472		260		732	
	fehlende Angaben	0		0		0		0		0		0		0		0		0	

Bemerkung: Die Kategorien schliessen sich gegenseitig nicht aus (Mehrfachantworten möglich).

gefilterte Frage - Wenn Rückfallperiode(n): Um welche Substanz(en) handelte es sich? (2021)

		HP Alkohol	HP Opioid	HP Kokain oder Derivate	HP andere Stimulanzien	HP Hypnotika/Sed ativa	HP Cannabis	HP andere Substanz	HP Glücks- und Geldspiel	HP anderes Verhalten									
GESAMT																			
\$yaz020	Alkohol	330	91,2%	19	34,5%	57	41,6%	3	23,1%	5	33,3%	26	55,3%	7	70,0%	1	33,3%	7	8,9%
	Opiode	9	2,5%	39	70,9%	28	20,4%	1	7,7%	1	6,7%	2	4,3%	2	20,0%	0	0,0%	1	1,3%
	Kokain oder Derivate	54	14,9%	26	47,3%	105	76,6%	2	15,4%	3	20,0%	12	25,5%	4	40,0%	1	33,3%	2	2,5%
	andere Stimulanzien	9	2,5%	1	1,8%	6	4,4%	7	53,8%	1	6,7%	5	10,6%	2	20,0%	0	0,0%	0	0,0%
	Schlaf- und Beruhigungsmittel	13	3,6%	7	12,7%	12	8,8%	1	7,7%	11	73,3%	3	6,4%	1	10,0%	0	0,0%	0	0,0%
	Halluzinogene	2	0,6%	1	1,8%	2	1,5%	0	0,0%	0	0,0%	1	2,1%	1	10,0%	0	0,0%	0	0,0%
	flüchtige Stoffe	1	0,3%	0	0,0%	1	0,7%	1	7,7%	0	0,0%	2	4,3%	0	0,0%	0	0,0%	0	0,0%
	Cannabis	65	18,0%	17	30,9%	25	18,2%	5	38,5%	1	6,7%	38	80,9%	4	40,0%	1	33,3%	4	5,1%
	Tabak	12	3,3%	5	9,1%	6	4,4%	0	0,0%	1	6,7%	4	8,5%	1	10,0%	0	0,0%	0	0,0%
	andere Substanz(en)	3	0,8%	0	0,0%	2	1,5%	1	7,7%	0	0,0%	0	0,0%	0	0,0%	0	0,0%	0	0,0%
	Glücks- und Geldspiel	2	0,6%	0	0,0%	0	0,0%	0	0,0%	0	0,0%	0	0,0%	0	0,0%	2	66,7%	0	0,0%
	Online-Aktivitäten/Internet	2	0,6%	0	0,0%	0	0,0%	0	0,0%	0	0,0%	0	0,0%	0	0,0%	0	0,0%	1	1,3%
	Essstörungen	6	1,7%	1	1,8%	1	0,7%	1	7,7%	0	0,0%	1	2,1%	0	0,0%	0	0,0%	72	91,1%
	andere suchtähnliche Verhaltensweise(n)	0	0,0%	0	0,0%	1	0,7%	0	0,0%	0	0,0%	1	2,1%	0	0,0%	0	0,0%	3	3,8%
Anzahl Antwortende		366		55		138		15		15		47		11		3		79	
fehlende Angaben		0		0		0		0		0		0		0		0		0	

Bemerkung: Die Kategorien schliessen sich gegenseitig nicht aus (Mehrfachantworten möglich).

gefilterte Frage - Wenn Rückfallperiode(n): Um welche Substanz(en) handelte es sich? (2021)

		HP Alkohol	HP Opioid	HP Kokain oder Derivate	HP andere Stimulanzien	HP Hypnotika/Sed ativa	HP Cannabis	HP andere Substanz	HP Glücks- und Geldspiel	HP anderes Verhalten									
MÄNNER																			
\$yaz020	Alkohol	213	88,0%	16	35,6%	45	41,7%	3	27,3%	3	33,3%	19	54,3%	6	75,0%	1	33,3%	1	33,3%
	Opioide	5	2,1%	33	73,3%	22	20,4%	1	9,1%	1	11,1%	2	5,7%	1	12,5%	0	0,0%	0	0,0%
	Kokain oder Derivate	37	15,3%	22	48,9%	81	75,0%	2	18,2%	3	33,3%	7	20,0%	3	37,5%	1	33,3%	0	0,0%
	andere Stimulanzien	6	2,5%	0	0,0%	6	5,6%	5	45,5%	1	11,1%	2	5,7%	2	25,0%	0	0,0%	0	0,0%
	Schlaf- und Beruhigungsmittel	11	4,5%	7	15,6%	9	8,3%	1	9,1%	6	66,7%	2	5,7%	1	12,5%	0	0,0%	0	0,0%
	Halluzinogene	1	0,4%	1	2,2%	1	0,9%	0	0,0%	0	0,0%	1	2,9%	1	12,5%	0	0,0%	0	0,0%
	flüchtige Stoffe	1	0,4%	0	0,0%	1	0,9%	1	9,1%	0	0,0%	2	5,7%	0	0,0%	0	0,0%	0	0,0%
	Cannabis	51	21,1%	12	26,7%	21	19,4%	5	45,5%	1	11,1%	27	77,1%	4	50,0%	1	33,3%	2	66,7%
	Tabak	9	3,7%	4	8,9%	4	3,7%	0	0,0%	1	11,1%	2	5,7%	1	12,5%	0	0,0%	0	0,0%
	andere Substanz(en)	2	0,8%	0	0,0%	2	1,9%	0	0,0%	0	0,0%	0	0,0%	0	0,0%	0	0,0%	0	0,0%
	Glücks- und Geldspiel	2	0,8%	0	0,0%	0	0,0%	0	0,0%	0	0,0%	0	0,0%	0	0,0%	2	66,7%	0	0,0%
	Online-Aktivitäten/Internet	1	0,4%	0	0,0%	0	0,0%	0	0,0%	0	0,0%	0	0,0%	0	0,0%	0	0,0%	1	33,3%
	Essstörungen	1	0,4%	1	2,2%	1	0,9%	0	0,0%	0	0,0%	0	0,0%	0	0,0%	0	0,0%	0	0,0%
	andere suchtähnliche Verhaltensweise(n)	0	0,0%	0	0,0%	0	0,0%	0	0,0%	0	0,0%	1	2,9%	0	0,0%	0	0,0%	0	0,0%
	Anzahl Antwortende	244		45		109		12		9		35		9		3		3	
	fehlende Angaben	0		0		0		0		0		0		0		0		0	

Bemerkung: Die Kategorien schliessen sich gegenseitig nicht aus (Mehrfachantworten möglich).

gefilterte Frage - Wenn Rückfallperiode(n): Um welche Substanz(en) handelte es sich? (2021)

		HP Alkohol	HP Opioid	HP Kokain oder Derivate	HP andere Stimulanzien	HP Hypnotika/Sed ativa	HP Cannabis	HP andere Substanz	HP Glücks- und Geldspiel	HP anderes Verhalten									
FRAUEN																			
\$yaz020	Alkohol	117	97,5%	3	30,0%	12	41,4%	0	0,0%	2	33,3%	7	58,3%	1	50,0%	0	0,0%	6	7,9%
	Opioide	4	3,3%	6	60,0%	6	20,7%	0	0,0%	0	0,0%	0	0,0%	1	50,0%	0	0,0%	1	1,3%
	Kokain oder Derivate	17	14,2%	4	40,0%	24	82,8%	0	0,0%	0	0,0%	5	41,7%	1	50,0%	0	0,0%	2	2,6%
	andere Stimulanzien	3	2,5%	1	10,0%	0	0,0%	2	100,0%	0	0,0%	3	25,0%	0	0,0%	0	0,0%	0	0,0%
	Schlaf- und Beruhigungsmittel	2	1,7%	0	0,0%	3	10,3%	0	0,0%	5	83,3%	1	8,3%	0	0,0%	0	0,0%	0	0,0%
	Halluzinogene	1	0,8%	0	0,0%	1	3,4%	0	0,0%	0	0,0%	0	0,0%	0	0,0%	0	0,0%	0	0,0%
	flüchtige Stoffe	0	0,0%	0	0,0%	0	0,0%	0	0,0%	0	0,0%	0	0,0%	0	0,0%	0	0,0%	0	0,0%
	Cannabis	14	11,7%	5	50,0%	4	13,8%	0	0,0%	0	0,0%	11	91,7%	0	0,0%	0	0,0%	2	2,6%
	Tabak	3	2,5%	1	10,0%	2	6,9%	0	0,0%	0	0,0%	2	16,7%	0	0,0%	0	0,0%	0	0,0%
	andere Substanz(en)	1	0,8%	0	0,0%	0	0,0%	1	50,0%	0	0,0%	0	0,0%	0	0,0%	0	0,0%	0	0,0%
	Glücks- und Geldspiel	0	0,0%	0	0,0%	0	0,0%	0	0,0%	0	0,0%	0	0,0%	0	0,0%	0	0,0%	0	0,0%
	Online-Aktivitäten/Internet	1	0,8%	0	0,0%	0	0,0%	0	0,0%	0	0,0%	0	0,0%	0	0,0%	0	0,0%	0	0,0%
	Essstörungen	5	4,2%	0	0,0%	0	0,0%	1	50,0%	0	0,0%	1	8,3%	0	0,0%	0	0,0%	72	94,7%
	andere suchtähnliche Verhaltensweise(n)	0	0,0%	0	0,0%	1	3,4%	0	0,0%	0	0,0%	0	0,0%	0	0,0%	0	0,0%	3	3,9%
	Anzahl Antwortende	122		10		29		3		6		12		2		0		76	
	fehlende Angaben	0		0		0		0		0		0		0		0		0	

Bemerkung: Die Kategorien schliessen sich gegenseitig nicht aus (Mehrfachantworten möglich).