

Bundesamt für Gesundheit BAG

Situation von älteren Menschen und Menschen in Alters-, Pflege- und Betreuungsinstitutionen während der Corona-Pandemie

Grafikenband mit Ergebnissen der Bevölkerungsbefragung

Zürich, 15. März 2021 / 6. Juli 2021

Thomas von Stokar, Andrea von Dach, Judith Trageser, Anna Vettori, Sabine Fries,
Romina Weber, Beatrice Ehmann, Alexandra Mäder

Hintergrund

Ältere Menschen und Menschen mit Unterstützungsbedarf in Alters-, Pflege- und Betreuungsinstitutionen und zu Hause sind von der Covid-19 Pandemie besonders betroffen. Das Bundesamt für Gesundheit (BAG) möchte die Situation dieser Menschen in einer Studie näher beleuchten. Im Fokus steht auch, wie die Institutionen, das Personal und Angehörige von Menschen mit Unterstützungsbedarf die besonderen Herausforderungen der Krise bewältigen. Das BAG hat das Forschungs- und Beratungsunternehmen INFRAS im September 2020 beauftragt, die Studie durchzuführen. Von Ende Dezember 2020 bis Anfang Februar 2021 hat INFRAS vier schweizweite Befragungen bei folgenden Gruppen durchgeführt:

- Breite Bevölkerung,
- Angehörige von Personen mit Unterstützungsbedarf,
- Alters- und Pflegeinstitutionen sowie Betreuungsinstitutionen für Menschen mit Beeinträchtigungen,
- Pflege- und Betreuungspersonal in Institutionen und von Menschen zu Hause.

Die Veröffentlichung der Studie ist in der zweiten Jahreshälfte 2021 vorgesehen. Um erste Ergebnisse den Stakeholdern und der Öffentlichkeit möglichst zeitnah zur Verfügung stellen zu können, werden sie in Form von Grafikenbänden bereits im März 2021 publiziert. Die Ergebnisse der Befragungen werden zudem in die Evaluation der Krisenbewältigung Covid-19 einfliessen. Gegenstand dieser Evaluation des BAG ist die Pandemieplanung (Krisenvorbereitung) sowie die Zweckmässigkeit und Wirksamkeit der gesundheitlichen Massnahmen zur Verringerung der Ausbreitung des Coronavirus. Der vorliegende Grafikenband zeigt die Ergebnisse der **Bevölkerungsbefragung**.

Erläuterungen zur Bevölkerungsbefragung

Die Befragung beinhaltet folgende Themen (vgl. auch Inhaltsverzeichnis):

1. Auswirkungen auf die Gesundheit und Gesundheitsversorgung
2. Kommunikation und Akzeptanz der Massnahmen
3. Wirkungen und Schwierigkeiten
4. Beziehungen zwischen den Generationen

Durchgeführt wurde die Befragung online in drei Landessprachen. Anhand des Stichprobenrahmens für Personen- und Haushaltsbefragungen (SRPH) hat das Bundesamt für Statistik (BFS) eine geschichtete Stichprobe für die ständige Wohnbevölkerung ab 15 Jahren gezogen.

Tabelle 1: Eckwerte zur Methodik und zum Ablauf der Bevölkerungsbefragung

Grundgesamtheit, Stichprobe	<ul style="list-style-type: none"> ▪ Ständige Wohnbevölkerung der Schweiz ab 15 Jahre ▪ Geschichtete Zufallsstichprobe (N = 37'263): Die Schichtung erfolgte nach 3 Sprachregionen, 5 Altersgruppen und Geschlecht. Die Stichprobe pro Schicht betrug mindestens 1'160 Personen. Demnach wurde beispielsweise für ältere Frauen in der italienischsprachigen Region eine überproportional grosse Stichprobe gezogen. ▪ Stichprobengrundlage: Die Stichprobenziehung erfolgte durch das BFS aus dem Stichprobenrahmen für Personen- und Haushalterhebungen (SRPH). Dieser basiert auf den Datenlieferungen der kantonalen und kommunalen Einwohnerregister.
Anzahl Teilnehmende, Rücklauf	<ul style="list-style-type: none"> ▪ n = 15'390; Rücklauf: 41% (vollständige Antworten) ▪ Repräsentativität: Die Nettostichprobe ist repräsentativ nach Sprachregion, Alter, Geschlecht und Bildungsniveau. Die Daten wurden entsprechend gewichtet. Dazu wurde die Zusammensetzung der Nettostichprobe mit Zahlen zur effektiven Bevölkerung verglichen. Personen, die in der Schweiz geboren wurden, sind in der Stichprobe leicht überrepräsentiert 71,6% gegenüber 66,3% in der Gesamtbevölkerung. ▪ Konfidenzniveau und Fehlerspanne¹: Mit der erreichten Nettostichprobe beträgt das Konfidenzniveau von Auswertungen für das Total 99% und die Fehlerspanne 1-2%.
Rekrutierung	<ul style="list-style-type: none"> ▪ Postalischer Versand der Einladung über das Bundesamt für Bauten und Logistik. Ein postalischer Reminder.
Durchführung	<ul style="list-style-type: none"> ▪ Onlinebefragung dreisprachig ▪ Zeitraum: 7. Januar – 4. Februar 2021. ▪ Mittlere Dauer der Befragung: 27 Minuten

Auswertung nach Kategorien

Im folgenden Grafikenband sind die Ergebnisse jeweils im Total und soweit sinnvoll differenziert nach Alterskategorie dargestellt. Ergänzend wurden Ergebnisse nach Geschlecht, Sprachregion und politischer Einstellung in den Grafikenband integriert.

¹ Konfidenzniveau: Wahrscheinlichkeit, mit der die Stichprobe die Haltung der gewählten Population präzise wiedergibt. Fehlerspanne: Bereich (in Prozent), um den die Beantwortungen der Population von denen der Stichprobe abweichen können.

Inhalt

1	Auswirkungen auf die Gesundheit und Gesundheitsversorgung	16
Abbildung 1:	Wie beurteilen Sie Ihren aktuellen Gesundheitszustand?	16
Abbildung 2:	Was denken Sie, hat sich Ihr körperlicher Gesundheitszustand wegen der Corona-Pandemie verändert?	17
Abbildung 3:	Was denken Sie, hat sich Ihr psychischer Gesundheitszustand wegen der Corona-Pandemie verändert?	18
Abbildung 4:	Was denken Sie, hat sich Ihr psychischer Gesundheitszustand wegen der Corona-Pandemie verändert?	18
Abbildung 5:	Sie haben angegeben, dass sich Ihr körperlicher und/oder psychischer Zustand verschlechtert hat. Weshalb ist das so? <i>(Total)</i>	19
Abbildung 6:	Welche Phase der Pandemie war für Sie gesundheitlich besonders schwierig?	20
Abbildung 7:	Sie haben angegeben, dass sich Ihr körperlicher und/oder psychischer Zustand verbessert hat. Weshalb ist das so? <i>(Total)</i>	21
Abbildung 8:	Wie oft haben Sie während der beiden Pandemiewellen ... <i>(Total)</i>	21
Abbildung 9:	Wie oft haben Sie während der beiden Pandemiewellen ... <i>...Nervosität und Stress empfunden?</i>	22
Abbildung 10:	Wie oft haben Sie während der beiden Pandemiewellen ... <i>...sich ängstlich oder am Rande Ihrer Kräfte gefühlt?</i>	23
Abbildung 11:	Wie oft haben Sie während der beiden Pandemiewellen ... <i>...sich einsam gefühlt?</i>	24
Abbildung 12:	Wie oft haben Sie während der beiden Pandemiewellen ...	25
Abbildung 13:	Sie haben manchmal/häufig/sehr oft Nervosität und Stress empfunden. Trifft das eher auf die erste oder zweite Welle zu?	26
Abbildung 14:	Sie haben sich manchmal/häufig/sehr oft ängstlich oder am Rande Ihrer Kräfte gefühlt. Trifft das eher auf die erste oder zweite Welle zu?	27
Abbildung 15:	Sie haben sich manchmal/häufig/sehr oft einsam gefühlt. Trifft das eher auf die erste oder zweite Welle zu?	28
Abbildung 16:	Haben Sie seit Beginn der Corona-Pandemie (März 2020) mindestens einmal medizinische Hilfe (z.B. Arztbesuch, Spitalaufenthalt) wegen eines Unfalls oder einer Erkrankung (nicht Covid-19-bedingt) benötigt?	29
Abbildung 17:	Wie beurteilen Sie die medizinische Hilfe, die Sie erhalten haben?	30
Abbildung 18:	Haben Sie wegen der Corona-Pandemie Arztbesuche oder eine Behandlung im Spital hinausgezögert oder sogar darauf verzichtet?	31
Abbildung 19:	Haben Sie wegen der Corona-Pandemie Arztbesuche oder eine Behandlung im Spital hinausgezögert oder sogar darauf verzichtet?	31
Abbildung 20:	Sie haben angegeben wegen der Corona-Pandemie Arztbesuche oder eine Behandlung im Spital hinausgezögert oder sogar darauf verzichtet zu haben. Wieso? <i>(Total)</i>	32
Abbildung 21:	Sie haben angegeben wegen der Corona-Pandemie Arztbesuche oder eine Behandlung im Spital hinausgezögert oder sogar darauf verzichtet zu haben. Wieso? <i>(15-24 Jahre)</i>	32
Abbildung 22:	Sie haben angegeben wegen der Corona-Pandemie Arztbesuche oder eine Behandlung im Spital hinausgezögert oder sogar darauf verzichtet zu haben. Wieso? <i>(25-49 Jahre)</i>	33

Abbildung 23:	Sie haben angegeben wegen der Corona-Pandemie Arztbesuche oder eine Behandlung im Spital hinausgezögert oder sogar darauf verzichtet zu haben. Wieso? (50-64 Jahre) _____	33
Abbildung 24:	Sie haben angegeben wegen der Corona-Pandemie Arztbesuche oder eine Behandlung im Spital hinausgezögert oder sogar darauf verzichtet zu haben. Wieso? (65-79 Jahre) _____	34
Abbildung 25:	Sie haben angegeben wegen der Corona-Pandemie Arztbesuche oder eine Behandlung im Spital hinausgezögert oder sogar darauf verzichtet zu haben. Wieso? (über 80 Jahre) _____	34
Abbildung 26:	Haben Sie sich mit dem Coronavirus angesteckt (positiver Test)? _____	35
Abbildung 27:	Haben Sie sich mit dem Coronavirus angesteckt (positiver Test)? _____	36
Abbildung 28:	Waren Sie an Covid-19 schwer erkrankt und mussten in einem Spital behandelt werden? _____	37
Abbildung 29:	Waren Sie an Covid-19 schwer erkrankt und mussten in einem Spital behandelt werden? _____	37
Abbildung 30:	Waren Sie an Covid-19 schwer erkrankt und mussten in einem Spital behandelt werden? _____	38
Abbildung 31:	Waren Sie an Covid-19 schwer erkrankt und mussten in einem Spital behandelt werden? _____	38
Abbildung 32:	Wie beurteilen Sie die Behandlung, die Sie im Spital erhalten haben? _____	39
Abbildung 33:	Wie beurteilen Sie die Behandlung, die Sie im Spital erhalten haben? _____	39
Abbildung 34:	Haben Sie sich bei Symptomen (Halsschmerzen, Geschmacksverlust, Fieber, Husten) auf das Coronavirus testen lassen? _____	40
Abbildung 35:	Haben Sie sich bei Symptomen (Halsschmerzen, Geschmacksverlust, Fieber, Husten) auf das Coronavirus testen lassen? _____	41
Abbildung 36:	An wen haben Sie sich zur Durchführung des Tests gewandt? (Total) _____	41
Abbildung 37:	An wen haben Sie sich zur Durchführung des Tests gewandt? (15-24 Jahre) _____	42
Abbildung 38:	An wen haben Sie sich zur Durchführung des Tests gewandt? (25-49 Jahre) _____	42
Abbildung 39:	An wen haben Sie sich zur Durchführung des Tests gewandt? (50-64 Jahre) _____	43
Abbildung 40:	An wen haben Sie sich zur Durchführung des Tests gewandt? (65-79 Jahre) _____	43
Abbildung 41:	An wen haben Sie sich zur Durchführung des Tests gewandt? (über 80 Jahre) _____	44
Abbildung 42:	Haben Sie Angst, sich (wieder) mit dem Coronavirus anzustecken? _____	45
Abbildung 43:	Haben Sie Angst, sich (wieder) mit dem Coronavirus anzustecken? _____	45
Abbildung 44:	Haben Sie Angst, sich (wieder) mit dem Coronavirus anzustecken? _____	46
Abbildung 45:	Sie haben keine Angst vor einer Ansteckung mit dem Coronavirus. Können Sie dies noch etwas genauer erläutern? (Total) _____	46
Abbildung 46:	Sie haben keine Angst vor einer Ansteckung mit dem Coronavirus. Können Sie dies noch etwas genauer erläutern? (15-24 Jahre) _____	47
Abbildung 47:	Sie haben keine Angst vor einer Ansteckung mit dem Coronavirus. Können Sie dies noch etwas genauer erläutern? (25-49 Jahre) _____	47
Abbildung 48:	Sie haben keine Angst vor einer Ansteckung mit dem Coronavirus. Können Sie dies noch etwas genauer erläutern? (50-64 Jahre) _____	48
Abbildung 49:	Sie haben keine Angst vor einer Ansteckung mit dem Coronavirus. Können Sie dies noch etwas genauer erläutern? (65-79 Jahre) _____	48
Abbildung 50:	Sie haben keine Angst vor einer Ansteckung mit dem Coronavirus. Können Sie dies noch etwas genauer erläutern? (über 80 Jahre) _____	49

Abbildung 51:	Kennen Sie in Ihrem Umfeld Menschen, die in Zusammenhang mit Covid-19 schwer erkrankt oder gestorben sind? <i>(Total)</i>	49
2	Kommunikation und Akzeptanz der Massnahmen	50
Abbildung 52:	Wie gut informiert über die Corona-Pandemie fühlen Sie sich insgesamt durch Bund und Kantone? In der ersten Welle:	50
Abbildung 53:	Wie gut informiert über die Corona-Pandemie fühlen Sie sich insgesamt durch Bund und Kantone? In der ersten Welle <i>(nach Alterskategorie)</i>	51
Abbildung 54:	Wie gut informiert über die Corona-Pandemie fühlen Sie sich insgesamt durch Bund und Kantone? In der zweiten Welle:	51
Abbildung 55:	Wie gut informiert über die Corona-Pandemie fühlen Sie sich insgesamt durch Bund und Kantone? In der zweiten Welle: <i>(nach Alterskategorie)</i>	52
Abbildung 56:	Weshalb fühlen Sie sich (teilweise) nicht so gut informiert? <i>(Total)</i>	52
Abbildung 57:	Wie gut erklären Bund und Kantone ihre Entscheide?	53
Abbildung 58:	Wie gut erklären Bund und Kantone ihre Entscheide? <i>(nach Alterskategorie)</i>	53
Abbildung 59:	Bund und Kantone haben Empfehlungen zum persönlichen Verhalten formuliert, um die Verbreitung des Coronavirus zu bremsen. Wie sinnvoll schätzen Sie diese aus heutiger Sicht ein? <i>(Total)</i>	54
Abbildung 60:	Bund und Kantone haben Empfehlungen zum persönlichen Verhalten formuliert, um die Verbreitung des Coronavirus zu bremsen. Wie sinnvoll schätzen Sie diese aus heutiger Sicht ein? <i>Abstand halten.</i>	55
Abbildung 61:	Bund und Kantone haben Empfehlungen zum persönlichen Verhalten formuliert, um die Verbreitung des Coronavirus zu bremsen. Wie sinnvoll schätzen Sie diese aus heutiger Sicht ein? <i>Maske tragen, wo Abstand nicht eingehalten werden kann.</i>	56
Abbildung 62:	Bund und Kantone haben Empfehlungen zum persönlichen Verhalten formuliert, um die Verbreitung des Coronavirus zu bremsen. Wie sinnvoll schätzen Sie diese aus heutiger Sicht ein? <i>Maske tragen, wo Abstand nicht eingehalten werden kann.</i>	56
Abbildung 63:	Bund und Kantone haben Empfehlungen zum persönlichen Verhalten formuliert, um die Verbreitung des Coronavirus zu bremsen. Wie sinnvoll schätzen Sie diese aus heutiger Sicht ein? <i>Maske tragen, wo Abstand nicht eingehalten werden kann.</i>	57
Abbildung 64:	Bund und Kantone haben Empfehlungen zum persönlichen Verhalten formuliert, um die Verbreitung des Coronavirus zu bremsen. Wie sinnvoll schätzen Sie diese aus heutiger Sicht ein? <i>Maske tragen, wo Abstand nicht eingehalten werden kann.</i>	58
Abbildung 65:	Bund und Kantone haben Empfehlungen zum persönlichen Verhalten formuliert, um die Verbreitung des Coronavirus zu bremsen. Wie sinnvoll schätzen Sie diese aus heutiger Sicht ein? <i>Kontakte im privaten Umfeld reduzieren.</i>	59
Abbildung 66:	Bund und Kantone haben Empfehlungen zum persönlichen Verhalten formuliert, um die Verbreitung des Coronavirus zu bremsen. Wie sinnvoll schätzen Sie diese aus heutiger Sicht ein? <i>Kontakte im privaten Umfeld reduzieren.</i>	60
Abbildung 67:	Bund und Kantone haben Empfehlungen zum persönlichen Verhalten formuliert, um die Verbreitung des Coronavirus zu bremsen. Wie sinnvoll schätzen Sie diese aus heutiger Sicht ein? <i>Bei Symptomen zu Hause bleiben und einen Corona-Test machen.</i>	61
Abbildung 68:	Bund und Kantone haben Empfehlungen zum persönlichen Verhalten formuliert, um die Verbreitung des Coronavirus zu bremsen. Wie sinnvoll schätzen Sie diese aus heutiger Sicht ein? <i>Quarantäne bei engerem Kontakt mit einer angesteckten Person.</i>	62

Abbildung 69:	Bund und Kantone haben Empfehlungen zum persönlichen Verhalten formuliert, um die Verbreitung des Coronavirus zu bremsen. Wie sinnvoll schätzen Sie diese aus heutiger Sicht ein? <i>Quarantäne nach Ferien im Ausland.</i> _____	63
Abbildung 70:	Bund und Kantone haben Empfehlungen zum persönlichen Verhalten formuliert, um die Verbreitung des Coronavirus zu bremsen. Wie sinnvoll schätzen Sie diese aus heutiger Sicht ein? <i>Generell zu Hause bleiben (1. Welle).</i> _____	64
Abbildung 71:	Bund und Kantone haben Empfehlungen zum persönlichen Verhalten formuliert, um die Verbreitung des Coronavirus zu bremsen. Wie sinnvoll schätzen Sie diese aus heutiger Sicht ein? <i>Falls möglich im Homeoffice arbeiten.</i> _____	65
Abbildung 72:	Bund und Kantone haben Empfehlungen zum persönlichen Verhalten formuliert, um die Verbreitung des Coronavirus zu bremsen. Wie sinnvoll schätzen Sie diese aus heutiger Sicht ein? <i>Falls möglich im Homeoffice arbeiten.</i> _____	66
Abbildung 73:	Wie leicht fällt es Ihnen, die Empfehlungen zu befolgen? _____	67
Abbildung 74:	Wie leicht fällt es Ihnen, die Empfehlungen zu befolgen? _____	68
Abbildung 75:	Sehen Sie dabei einen Unterschied zwischen der ersten und zweiten Welle? _____	69
Abbildung 76:	Bund und Kantone haben Massnahmen verordnet, um die Verbreitung des Coronavirus zu bremsen. Wie sinnvoll schätzen Sie diese aus heutiger Sicht ein? <i>(Total)</i> _____	70
Abbildung 77:	Bund und Kantone haben Massnahmen verordnet, um die Verbreitung des Coronavirus zu bremsen. Wie sinnvoll schätzen Sie diese aus heutiger Sicht ein? <i>Verbot von Grossanlässen, kulturellen Veranstaltungen, etc.</i> _____	71
Abbildung 78:	Bund und Kantone haben Massnahmen verordnet, um die Verbreitung des Coronavirus zu bremsen. Wie sinnvoll schätzen Sie diese aus heutiger Sicht ein? <i>Einschränkung politische Rechte</i> _____	72
Abbildung 79:	Bund und Kantone haben Massnahmen verordnet, um die Verbreitung des Coronavirus zu bremsen. Wie sinnvoll schätzen Sie diese aus heutiger Sicht ein? <i>Schliessung von Schulen während Lockdown Mitte März 2020</i> _____	73
Abbildung 80:	Bund und Kantone haben Massnahmen verordnet, um die Verbreitung des Coronavirus zu bremsen. Wie sinnvoll schätzen Sie diese aus heutiger Sicht ein? <i>Fernunterricht an Hochschulen</i> _____	74
Abbildung 81:	Bund und Kantone haben Massnahmen verordnet, um die Verbreitung des Coronavirus zu bremsen. Wie sinnvoll schätzen Sie diese aus heutiger Sicht ein? <i>Schliessungen von Läden</i> _____	75
Abbildung 82:	Bund und Kantone haben Massnahmen verordnet, um die Verbreitung des Coronavirus zu bremsen. Wie sinnvoll schätzen Sie diese aus heutiger Sicht ein? <i>Schliessung von Clubs und Bars</i> _____	76
Abbildung 83:	Bund und Kantone haben Massnahmen verordnet, um die Verbreitung des Coronavirus zu bremsen. Wie sinnvoll schätzen Sie diese aus heutiger Sicht ein? <i>Einschränkung politische Rechte</i> _____	77
Abbildung 84:	Bund und Kantone haben Massnahmen verordnet, um die Verbreitung des Coronavirus zu bremsen. Wie sinnvoll schätzen Sie diese aus heutiger Sicht ein? <i>Schliessung von Schulen während Lockdown Mitte März 2020</i> _____	78
Abbildung 85:	Bund und Kantone haben Massnahmen verordnet, um die Verbreitung des Coronavirus zu bremsen. Wie sinnvoll schätzen Sie diese aus heutiger Sicht ein? <i>Schliessungen von Läden</i> _____	79

Abbildung 86:	Bund und Kantone haben Massnahmen verordnet, um die Verbreitung des Coronavirus zu bremsen. Wie sinnvoll schätzen Sie diese aus heutiger Sicht ein? <i>Einschränkungen in den Restaurants</i> _____	80
Abbildung 87:	Bund und Kantone haben Massnahmen verordnet, um die Verbreitung des Coronavirus zu bremsen. Wie sinnvoll schätzen Sie diese aus heutiger Sicht ein? <i>Schliessung von Clubs und Bars</i> _____	81
Abbildung 88:	Bund und Kantone haben Massnahmen verordnet, um die Verbreitung des Coronavirus zu bremsen. Wie sinnvoll schätzen Sie diese aus heutiger Sicht ein? <i>Schliessung von Clubs und Bars</i> _____	82
Abbildung 89:	Bund und Kantone haben Massnahmen verordnet, um die Verbreitung des Coronavirus zu bremsen. Wie sinnvoll schätzen Sie diese aus heutiger Sicht ein? <i>Einschränkungen in den Restaurants</i> _____	83
Abbildung 90:	Bund und Kantone haben Massnahmen verordnet, um die Verbreitung des Coronavirus zu bremsen. Wie sinnvoll schätzen Sie diese aus heutiger Sicht ein? <i>Schliessung von Restaurants</i> _____	84
Abbildung 91:	Bund und Kantone haben Massnahmen verordnet, um die Verbreitung des Coronavirus zu bremsen. Wie sinnvoll schätzen Sie diese aus heutiger Sicht ein? <i>Einschränkungen bei sportlichen und gesellschaftlichen Aktivitäten</i> _____	85
Abbildung 92:	Bund und Kantone haben Massnahmen verordnet, um die Verbreitung des Coronavirus zu bremsen. Wie sinnvoll schätzen Sie diese aus heutiger Sicht ein? <i>Verzicht auf Eingriffe im Spital, die nicht dringend notwendig sind</i> _____	86
Abbildung 93:	Bund und Kantone haben Massnahmen verordnet, um die Verbreitung des Coronavirus zu bremsen. Wie sinnvoll schätzen Sie diese aus heutiger Sicht ein? <i>Schliessung von Schulen während Lockdown Mitte März 2020</i> _____	86
Abbildung 94:	Bund und Kantone haben Massnahmen verordnet, um die Verbreitung des Coronavirus zu bremsen. Wie sinnvoll schätzen Sie diese aus heutiger Sicht ein? <i>Schliessung von Schulen während Lockdown Mitte März 2020</i> _____	87
Abbildung 95:	Personen ab 65 Jahren zählten gemäss Bundesamt für Gesundheit (BAG) zu Beginn der Pandemie zur Risikogruppe. Wie beurteilen Sie das? Frage wurde nur Personen über 65 Jahren gestellt. (Total) _____	88
Abbildung 96:	Nachfolgend finden Sie einige Aussagen zur Arbeit von Bund, Kantonen und Wissenschaft bei der Corona-Pandemie. Bitte geben Sie an, inwiefern Sie den Aussagen zustimmen. (Total) _____	89
Abbildung 97:	Nachfolgend finden Sie einige Aussagen zur Arbeit von Bund, Kantonen und Wissenschaft bei der Corona-Pandemie. Bitte geben Sie an, inwiefern Sie den Aussagen zustimmen. <i>Ich vertraue unserem Bundesrat, die richtigen Massnahmen zu treffen.</i> _____	90
Abbildung 98:	Nachfolgend finden Sie einige Aussagen zur Arbeit von Bund, Kantonen und Wissenschaft bei der Corona-Pandemie. Bitte geben Sie an, inwiefern Sie den Aussagen zustimmen. <i>Ich vertraue unserem Bundesrat, die richtigen Massnahmen zu treffen.</i> _____	90
Abbildung 99:	Nachfolgend finden Sie einige Aussagen zur Arbeit von Bund, Kantonen und Wissenschaft bei der Corona-Pandemie. Bitte geben Sie an, inwiefern Sie den Aussagen zustimmen. <i>Ich vertraue unserem Bundesrat, die richtigen Massnahmen zu treffen.</i> _____	91
Abbildung 100:	Nachfolgend finden Sie einige Aussagen zur Arbeit von Bund, Kantonen und Wissenschaft bei der Corona-Pandemie. Bitte geben Sie an, inwiefern Sie den	

	Aussagen zustimmen. <i>Ich vertraue unserem Bundesrat, die richtigen Massnahmen zu treffen.</i> _____	92
Abbildung 101:	Nachfolgend finden Sie einige Aussagen zur Arbeit von Bund, Kantonen und Wissenschaft bei der Corona-Pandemie. Bitte geben Sie an, inwiefern Sie den Aussagen zustimmen. <i>Bund und Kantone waren gut auf die Krise vorbereitet.</i> ____	93
Abbildung 102:	Nachfolgend finden Sie einige Aussagen zur Arbeit von Bund, Kantonen und Wissenschaft bei der Corona-Pandemie. Bitte geben Sie an, inwiefern Sie den Aussagen zustimmen. <i>Ich vertraue der wissenschaftlichen Task Force des Bundes, die Lage richtig einzuschätzen.</i> _____	94
Abbildung 103:	Nachfolgend finden Sie einige Aussagen zur Arbeit von Bund, Kantonen und Wissenschaft bei der Corona-Pandemie. Bitte geben Sie an, inwiefern Sie den Aussagen zustimmen. <i>Ich vertraue der wissenschaftlichen Task Force des Bundes, die Lage richtig einzuschätzen.</i> _____	95
Abbildung 104:	Nachfolgend finden Sie einige Aussagen zur Arbeit von Bund, Kantonen und Wissenschaft bei der Corona-Pandemie. Bitte geben Sie an, inwiefern Sie den Aussagen zustimmen. <i>Ich vertraue der wissenschaftlichen Task Force des Bundes, die Lage richtig einzuschätzen.</i> _____	96
Abbildung 105:	Nachfolgend finden Sie einige Aussagen zur Arbeit von Bund, Kantonen und Wissenschaft bei der Corona-Pandemie. Bitte geben Sie an, inwiefern Sie den Aussagen zustimmen. <i>Ich vertraue der Regierung in meinem Kanton, die richtigen Massnahmen zu treffen.</i> _____	97
Abbildung 106:	Nachfolgend finden Sie einige Aussagen zur Arbeit von Bund, Kantonen und Wissenschaft bei der Corona-Pandemie. Bitte geben Sie an, inwiefern Sie den Aussagen zustimmen. <i>Ich vertraue der Regierung in meinem Kanton, die richtigen Massnahmen zu treffen.</i> _____	98
Abbildung 107:	Nachfolgend finden Sie einige Aussagen zur Arbeit von Bund, Kantonen und Wissenschaft bei der Corona-Pandemie. Bitte geben Sie an, inwiefern Sie den Aussagen zustimmen. <i>Ich vertraue der Regierung in meinem Kanton, die richtigen Massnahmen zu treffen.</i> _____	99
Abbildung 108:	Nachfolgend finden Sie einige Aussagen zur Arbeit von Bund, Kantonen und Wissenschaft bei der Corona-Pandemie. Bitte geben Sie an, inwiefern Sie den Aussagen zustimmen. <i>Durch die bestehenden Massnahmen fühle ich mich gut geschützt.</i> _____	100
Abbildung 109:	Nachfolgend finden Sie einige Aussagen zur Arbeit von Bund, Kantonen und Wissenschaft bei der Corona-Pandemie. Bitte geben Sie an, inwiefern Sie den Aussagen zustimmen. <i>Bund und Kantone handeln ausreichend koordiniert, um die Pandemie zu bewältigen.</i> _____	101
Abbildung 110:	Nachfolgend finden Sie einige Aussagen zur Arbeit von Bund, Kantonen und Wissenschaft bei der Corona-Pandemie. Bitte geben Sie an, inwiefern Sie den Aussagen zustimmen. <i>Bund und Kantone handeln ausreichend koordiniert, um die Pandemie zu bewältigen.</i> _____	102
Abbildung 111:	Nachfolgend finden Sie einige Aussagen zur Arbeit von Bund, Kantonen und Wissenschaft bei der Corona-Pandemie. Bitte geben Sie an, inwiefern Sie den Aussagen zustimmen. <i>Der Bund sollte eine stärkere Führungsrolle übernehmen.</i> _	103
Abbildung 112:	Nachfolgend finden Sie einige Aussagen zur Arbeit von Bund, Kantonen und Wissenschaft bei der Corona-Pandemie. Bitte geben Sie an, inwiefern Sie den	

	Aussagen zustimmen. <i>Die Kantone sollten eine stärkere Führungsrolle übernehmen.</i>	104
Abbildung 113:	Wie empfinden Sie die vom Bundesrat verfügbaren Einschränkungen der Bewegungs- oder Versammlungsfreiheit? Zum Beispiel Beschränkung von persönlichen Treffen auf maximal 10 Personen.	105
Abbildung 114:	Wie empfinden Sie die vom Bundesrat verfügbaren Einschränkungen der Bewegungs- oder Versammlungsfreiheit? Zum Beispiel Beschränkung von persönlichen Treffen auf maximal 10 Personen.	106
Abbildung 115:	Wie gut haben aus Ihrer Sicht Bund und Kantone die Krise in den beiden Wellen bewältigt? Erste Welle:	107
Abbildung 116:	Wie gut haben aus Ihrer Sicht Bund und Kantone die Krise in den beiden Wellen bewältigt? Erste Welle: <i>(nach Alterskategorie)</i>	107
Abbildung 117:	Wie gut haben aus Ihrer Sicht Bund und Kantone die Krise in den beiden Wellen bewältigt? Zweite Welle:	108
Abbildung 118:	Wie gut haben aus Ihrer Sicht Bund und Kantone die Krise in den beiden Wellen bewältigt? Zweite Welle: <i>(nach Alterskategorie)</i>	108
Abbildung 119:	Bund und Kantone mussten in der Krise verschiedene Grundrechte gegeneinander abwägen. Wie haben sie diese Abwägung aus Ihrer Sicht gemacht? <i>(Total)</i>	109
Abbildung 120:	Bund und Kantone mussten in der Krise verschiedene Grundrechte gegeneinander abwägen. Wie haben sie diese Abwägung aus Ihrer Sicht gemacht? <i>(15-24 Jahre)</i>	109
Abbildung 121:	Bund und Kantone mussten in der Krise verschiedene Grundrechte gegeneinander abwägen. Wie haben sie diese Abwägung aus Ihrer Sicht gemacht? <i>(25-49 Jahre)</i>	109
Abbildung 122:	Bund und Kantone mussten in der Krise verschiedene Grundrechte gegeneinander abwägen. Wie haben sie diese Abwägung aus Ihrer Sicht gemacht? <i>(50-64 Jahre)</i>	110
Abbildung 123:	Bund und Kantone mussten in der Krise verschiedene Grundrechte gegeneinander abwägen. Wie haben sie diese Abwägung aus Ihrer Sicht gemacht? <i>(65-79 Jahre)</i>	110
Abbildung 124:	Bund und Kantone mussten in der Krise verschiedene Grundrechte gegeneinander abwägen. Wie haben sie diese Abwägung aus Ihrer Sicht gemacht? <i>(über 80 Jahre)</i>	110
3	Wirkungen und Schwierigkeiten	111
Abbildung 125:	Aufgrund der Corona-Pandemie gibt es verschiedene Einschränkungen im Alltag der Menschen. Wie belastend waren oder sind diese Einschränkungen für Sie? Weniger Kontakt zu meiner Familie	111
Abbildung 126:	Aufgrund der Corona-Pandemie gibt es verschiedene Einschränkungen im Alltag der Menschen. Wie belastend waren oder sind diese Einschränkungen für Sie? Weniger Kontakt zu meiner Familie <i>(nach Alterskategorie)</i>	112
Abbildung 127:	Aufgrund der Corona-Pandemie gibt es verschiedene Einschränkungen im Alltag der Menschen. Wie belastend waren oder sind diese Einschränkungen für Sie? Weniger Kontakt zu Freunden und Bekannten	112
Abbildung 128:	Aufgrund der Corona-Pandemie gibt es verschiedene Einschränkungen im Alltag der Menschen. Wie belastend waren oder sind diese Einschränkungen für Sie? Weniger Kontakt zu Freunden und Bekannten <i>(nach Alterskategorie)</i>	113
Abbildung 129:	Aufgrund der Corona-Pandemie gibt es verschiedene Einschränkungen im Alltag der Menschen. Wie belastend waren oder sind diese Einschränkungen für Sie? Weniger kulturelle Anlässe (Konzerte, Theater, Kino etc.)	113

- Abbildung 130: Aufgrund der Corona-Pandemie gibt es verschiedene Einschränkungen im Alltag der Menschen. Wie belastend waren oder sind diese Einschränkungen für Sie? Weniger kulturelle Anlässe (Konzerte, Theater, Kino etc.) *(nach Alterskategorie)* _____ 114
- Abbildung 131: Aufgrund der Corona-Pandemie gibt es verschiedene Einschränkungen im Alltag der Menschen. Wie belastend waren oder sind diese Einschränkungen für Sie? Weniger öffentliche Anlässe, um mich mit anderen Personen zu treffen (Seniorenanlässe, Tanzabende, Clubs und Partys, etc.) _____ 114
- Abbildung 132: Aufgrund der Corona-Pandemie gibt es verschiedene Einschränkungen im Alltag der Menschen. Wie belastend waren oder sind diese Einschränkungen für Sie? Weniger öffentliche Anlässe, um mich mit anderen Personen zu treffen (Seniorenanlässe, Tanzabende, Clubs und Partys, etc.) *(nach Alterskategorie)* _____ 115
- Abbildung 133: Aufgrund der Corona-Pandemie gibt es verschiedene Einschränkungen im Alltag der Menschen. Wie belastend waren oder sind diese Einschränkungen für Sie? Weniger private Anlässe (Hochzeiten, Geburtstage, Taufen, etc.) _____ 115
- Abbildung 134: Aufgrund der Corona-Pandemie gibt es verschiedene Einschränkungen im Alltag der Menschen. Wie belastend waren oder sind diese Einschränkungen für Sie? Weniger private Anlässe (Hochzeiten, Geburtstage, Taufen, etc.) *(nach Alterskategorie)* __ 116
- Abbildung 135: Aufgrund der Corona-Pandemie gibt es verschiedene Einschränkungen im Alltag der Menschen. Wie belastend waren oder sind diese Einschränkungen für Sie? Weniger Aktivitäten in Vereinen und im Sport _____ 116
- Abbildung 136: Aufgrund der Corona-Pandemie gibt es verschiedene Einschränkungen im Alltag der Menschen. Wie belastend waren oder sind diese Einschränkungen für Sie? Weniger Aktivitäten in Vereinen und im Sport *(nach Alterskategorie)* _____ 117
- Abbildung 137: Aufgrund der Corona-Pandemie gibt es verschiedene Einschränkungen im Alltag der Menschen. Wie belastend waren oder sind diese Einschränkungen für Sie? Weniger Reisen ins Ausland _____ 117
- Abbildung 138: Aufgrund der Corona-Pandemie gibt es verschiedene Einschränkungen im Alltag der Menschen. Wie belastend waren oder sind diese Einschränkungen für Sie? Weniger Reisen ins Ausland *(nach Alterskategorie)* _____ 118
- Abbildung 139: Aufgrund der Corona-Pandemie gibt es verschiedene Einschränkungen im Alltag der Menschen. Wie belastend waren oder sind diese Einschränkungen für Sie? Weniger Ausflugsmöglichkeiten _____ 118
- Abbildung 140: Aufgrund der Corona-Pandemie gibt es verschiedene Einschränkungen im Alltag der Menschen. Wie belastend waren oder sind diese Einschränkungen für Sie? Weniger Ausflugsmöglichkeiten *(nach Alterskategorie)* _____ 119
- Abbildung 141: Aufgrund der Corona-Pandemie gibt es verschiedene Einschränkungen im Alltag der Menschen. Wie belastend waren oder sind diese Einschränkungen für Sie? Weniger Möglichkeiten einkaufen zu gehen _____ 119
- Abbildung 142: Aufgrund der Corona-Pandemie gibt es verschiedene Einschränkungen im Alltag der Menschen. Wie belastend waren oder sind diese Einschränkungen für Sie? Weniger Möglichkeiten einkaufen zu gehen *(nach Alterskategorie)* _____ 120
- Abbildung 143: Aufgrund der Corona-Pandemie gibt es verschiedene Einschränkungen im Alltag der Menschen. Wie belastend waren oder sind diese Einschränkungen für Sie? Wegfall der Betreuung von Grosskindern durch Grosseltern _____ 120
- Abbildung 144: Aufgrund der Corona-Pandemie gibt es verschiedene Einschränkungen im Alltag der Menschen. Wie belastend waren oder sind diese Einschränkungen für Sie? Wegfall der Betreuung von Grosskindern durch Grosseltern *(nach Alterskategorie)* _____ 121

Abbildung 145: Aufgrund der Corona-Pandemie gibt es verschiedene Einschränkungen im Alltag der Menschen. Wie belastend waren oder sind diese Einschränkungen für Sie? Wegfall der Betreuung von Grosskindern durch Grosseltern (<i>nach Geschlecht</i>) _____	121
Abbildung 146: Aufgrund der Corona-Pandemie gibt es verschiedene Einschränkungen im Alltag der Menschen. Wie belastend waren oder sind diese Einschränkungen für Sie? Weniger Möglichkeiten Freiwilligenarbeit zu leisten _____	122
Abbildung 147: Aufgrund der Corona-Pandemie gibt es verschiedene Einschränkungen im Alltag der Menschen. Wie belastend waren oder sind diese Einschränkungen für Sie? Weniger Möglichkeiten Freiwilligenarbeit zu leisten (<i>nach Alterskategorie</i>) _____	122
Abbildung 148: Immer wieder liest man von einer Zunahme der häuslichen Gewalt wegen der Corona-Pandemie. Stellen Sie in Ihrem Umfeld eine Zunahme der Gewalt in der Familie/Partnerschaft fest? _____	123
Abbildung 149: Immer wieder liest man von einer Zunahme der häuslichen Gewalt wegen der Corona-Pandemie. Stellen Sie in Ihrem Umfeld eine Zunahme der Gewalt in der Familie/Partnerschaft fest? _____	123
Abbildung 150: Immer wieder liest man von einer Zunahme der häuslichen Gewalt wegen der Corona-Pandemie. Stellen Sie in Ihrem Umfeld eine Zunahme der Gewalt in der Familie/Partnerschaft fest? _____	124
Abbildung 151: Wie besorgt sind Sie insgesamt wegen der Corona-Pandemie? _____	124
Abbildung 152: Wie besorgt sind Sie insgesamt wegen der Corona-Pandemie? (<i>nach Alterskategorie</i>) _____	125
Abbildung 153: Wie ist es mit den folgenden Gebieten - sind Sie besorgt? ...um die allgemeine wirtschaftliche Entwicklung _____	125
Abbildung 154: Wie ist es mit den folgenden Gebieten - sind Sie besorgt? ...um die allgemeine wirtschaftliche Entwicklung (<i>nach Alterskategorie</i>) _____	126
Abbildung 155: Wie ist es mit den folgenden Gebieten - sind Sie besorgt? ...um die allgemeine wirtschaftliche Entwicklung (<i>nach Geschlecht</i>) _____	126
Abbildung 156: Wie ist es mit den folgenden Gebieten - sind Sie besorgt? ...um die Finanzierung der Unterstützungsmassnahmen _____	127
Abbildung 157: Wie ist es mit den folgenden Gebieten - sind Sie besorgt? ...um die Finanzierung der Unterstützungsmassnahmen (<i>nach Alterskategorie</i>) _____	127
Abbildung 158: Wie ist es mit den folgenden Gebieten - sind Sie besorgt? ...um die längerfristige wirtschaftliche Belastung der jüngeren Generation _____	128
Abbildung 159: Wie ist es mit den folgenden Gebieten - sind Sie besorgt? ...um die längerfristige wirtschaftliche Belastung der jüngeren Generation (<i>nach Alterskategorie</i>) _____	128
Abbildung 160: Wie ist es mit den folgenden Gebieten - sind Sie besorgt? ...um meine eigene wirtschaftliche Situation _____	129
Abbildung 161: Wie ist es mit den folgenden Gebieten - sind Sie besorgt? ...um meine eigene wirtschaftliche Situation (<i>nach Alterskategorie</i>) _____	129
Abbildung 162: Wie ist es mit den folgenden Gebieten - sind Sie besorgt? ...um die wirtschaftliche Situation von nahestehenden Personen _____	130
Abbildung 163: Wie ist es mit den folgenden Gebieten - sind Sie besorgt? ...um die wirtschaftliche Situation von nahestehenden Personen (<i>nach Alterskategorie</i>) _____	130
Abbildung 164: Wie ist es mit den folgenden Gebieten - sind Sie besorgt? ...um die Solidarität und den sozialen Zusammenhalt in der Gesellschaft _____	131
Abbildung 165: Wie ist es mit den folgenden Gebieten - sind Sie besorgt? ...um die Solidarität und den sozialen Zusammenhalt in der Gesellschaft (<i>nach Alterskategorie</i>) _____	131

Abbildung 166: Wie ist es mit den folgenden Gebieten - sind Sie besorgt? ...um die Auswirkungen der Krise auf die psychische Gesundheit der Bevölkerung _____	132
Abbildung 167: Wie ist es mit den folgenden Gebieten - sind Sie besorgt? ...um die Auswirkungen der Krise auf die psychische Gesundheit der Bevölkerung (<i>nach Alterskategorie</i>) _____	132
Abbildung 168: Wie ist es mit den folgenden Gebieten - sind Sie besorgt? ...dass eine nahestehende Person an COVID-19 erkrankt _____	133
Abbildung 169: Wie ist es mit den folgenden Gebieten - sind Sie besorgt? ...dass eine nahestehende Person an COVID-19 erkrankt (<i>nach Alterskategorie</i>) _____	133
Abbildung 170: Wie ist es mit den folgenden Gebieten - sind Sie besorgt? ...dass ich jemanden mit dem Coronavirus anstecke _____	134
Abbildung 171: Wie ist es mit den folgenden Gebieten - sind Sie besorgt? ...dass ich jemanden mit dem Coronavirus anstecke (<i>nach Alterskategorie</i>) _____	134
Abbildung 172: Wie ist es mit den folgenden Gebieten - sind Sie besorgt? ...dass ich nicht die notwendige medizinische Versorgung erhalte _____	135
Abbildung 173: Wie ist es mit den folgenden Gebieten - sind Sie besorgt? ...dass ich nicht die notwendige medizinische Versorgung erhalte (<i>nach Alterskategorie</i>) _____	135
Abbildung 174: Wie ist es mit den folgenden Gebieten - sind Sie besorgt? ...um allfällige Nebenwirkungen einer Impfung gegen das Coronavirus _____	136
Abbildung 175: Wie ist es mit den folgenden Gebieten - sind Sie besorgt? ...um allfällige Nebenwirkungen einer Impfung gegen das Coronavirus (<i>nach Alterskategorie</i>) _____	136
Abbildung 176: Hat sich Ihre finanzielle Situation seit Beginn der Corona-Krise verschlechtert oder verbessert? _____	137
Abbildung 177: Haben Sie in den letzten Monaten im Zusammenhang mit der Pandemie Ihre Stelle verloren? _____	137
Abbildung 178: Haben Sie in den letzten Monaten im Zusammenhang mit der Pandemie Ihre Stelle verloren? _____	138
Abbildung 179: Gab es bisher wegen der Corona-Krise folgende Änderungen in Ihrer Arbeitssituation? Angestellte (<i>Total</i>) _____	138
Abbildung 180: Sie haben angegeben, in Kurzarbeit zu arbeiten. Wie belastend empfinden Sie diese Situation? _____	139
Abbildung 181: Sie haben angegeben, ein reduziertes Arbeitspensum auszuüben, um Kinder oder andere Haushaltsmitglieder zu betreuen. Wie belastend empfinden Sie diese Situation? _____	139
Abbildung 182: Sie haben angegeben, von zu Hause aus zu arbeiten. Wie belastend empfinden Sie diese Situation? _____	140
Abbildung 183: Sie haben angegeben, dass sie Überstunden abbauen oder Ferientage einziehen. Wie belastend empfinden Sie diese Situation? _____	140
Abbildung 184: Sie haben angegeben, dass sie Überstunden machen. Wie belastend empfinden Sie diese Situation? _____	141
Abbildung 185: Sie haben angegeben, dass sie flexiblere Arbeitszeiten haben. Wie belastend empfinden Sie diese Situation? _____	141
Abbildung 186: Wie gut hat Ihr Arbeitgeber/Ihre Arbeitgeberin während der Pandemie zu Ihnen geschaut, z.B. Schutzmassnahmen umgesetzt oder ist Ihnen bei privaten Betreuungsaufgaben entgegengekommen? _____	142
Abbildung 187: Gab es wegen der Corona-Krise folgende kurzfristige Änderungen in Ihrer Arbeitssituation? Selbständige (<i>Total</i>) _____	142

Abbildung 188: Insgesamt, wie belastend sind die Änderungen in Ihrer Arbeitssituation für Sie? Selbstständige _____	143
Abbildung 189: Haben die Pandemie und die Pandemie-Massnahmen einen Einfluss darauf, wie gut Sie die Arbeit und das Privatleben vereinbaren können? _____	144
Abbildung 190: Wie stark hat sich die Corona-Krise auf die wirtschaftliche Situation Ihres Unternehmens ausgewirkt? _____	144
Abbildung 191: Wie gross schätzen Sie das Risiko ein, dass Sie aufgrund der Corona-Krise in den nächsten 12 Monaten...? ...Ihre Stelle aufgrund einer Kündigung / Betriebsschliessung verlieren werden? _____	145
Abbildung 192: Wie gross schätzen Sie das Risiko ein, dass Sie aufgrund der Corona-Krise in den nächsten 12 Monaten...? ...in Kurzarbeit gehen (bleiben) oder das Pensum längerfristig reduzieren müssen? _____	145
4 Beziehungen zwischen den Generationen _____	146
Abbildung 193: Haben Sie wegen der Corona-Pandemie spezielle Hilfe von Personen ausserhalb Ihres Haushalts erhalten? (z.B. Einkaufen gehen, Kinder hüten) _____	146
Abbildung 194: Welche Art von Hilfe haben Sie erhalten? (Total) _____	146
Abbildung 195: Haben Sie wegen der Corona-Pandemie jemandem geholfen? _____	147
Abbildung 196: Welche Art von praktischer Hilfe haben Sie gegeben? (Total) _____	147
Abbildung 197: Inwiefern stimmen Sie den folgenden Aussagen zur Corona-Pandemie zu? (Total) _____	148
Abbildung 198: Inwiefern stimmen Sie den folgenden Aussagen zur Corona-Pandemie zu? <i>Jüngere Menschen verhalten sich in der Regel rücksichtsvoll.</i> _____	149
Abbildung 199: Inwiefern stimmen Sie den folgenden Aussagen zur Corona-Pandemie zu? <i>Jüngere Menschen verhalten sich in der Regel rücksichtsvoll.</i> _____	150
Abbildung 200: Inwiefern stimmen Sie den folgenden Aussagen zur Corona-Pandemie zu? <i>Jüngere Menschen müssen auf sehr viel verzichten, um ältere Menschen zu schützen.</i> _____	151
Abbildung 201: Inwiefern stimmen Sie den folgenden Aussagen zur Corona-Pandemie zu? <i>Ältere Menschen leiden besonders stark unter der aktuellen Situation.</i> _____	152
Abbildung 202: Inwiefern stimmen Sie den folgenden Aussagen zur Corona-Pandemie zu? <i>Es sterben zu viele ältere Menschen, weil sich die Gesellschaft zu wenig einschränken will.</i> _____	153
Abbildung 203: Inwiefern stimmen Sie den folgenden Aussagen zur Corona-Pandemie zu? <i>Es sterben zu viele ältere Menschen, weil sich die Gesellschaft zu wenig einschränken will.</i> _____	153
Abbildung 204: Inwiefern stimmen Sie den folgenden Aussagen zur Corona-Pandemie zu? <i>Es sterben zu viele ältere Menschen, weil sich die Gesellschaft zu wenig einschränken will.</i> _____	154
Abbildung 205: Inwiefern stimmen Sie den folgenden Aussagen zur Corona-Pandemie zu? <i>Es sterben zu viele ältere Menschen, weil sich die Gesellschaft zu wenig einschränken will.</i> _____	155
Abbildung 206: Inwiefern stimmen Sie den folgenden Aussagen zur Corona-Pandemie zu? <i>Jüngere Menschen leiden besonders stark unter der aktuellen Situation.</i> _____	156
Abbildung 207: Inwiefern stimmen Sie den folgenden Aussagen zur Corona-Pandemie zu? <i>Jüngere Menschen leiden besonders stark unter der aktuellen Situation.</i> _____	156
Abbildung 208: Inwiefern stimmen Sie den folgenden Aussagen zur Corona-Pandemie zu? <i>Jüngere Menschen leiden besonders stark unter der aktuellen Situation.</i> _____	157
Abbildung 209: Inwiefern stimmen Sie den folgenden Aussagen zur Corona-Pandemie zu? <i>Jüngere Menschen leiden besonders stark unter der aktuellen Situation.</i> _____	158
Abbildung 210: Inwiefern stimmen Sie den folgenden Aussagen zur Corona-Pandemie zu? <i>Die Beziehung zwischen den Generationen ist durch die Corona-Pandemie schlechter geworden.</i> _____	159

Abbildung 211: Inwiefern stimmen Sie den folgenden Aussagen zur Corona-Pandemie zu? <i>Ältere Menschen verhalten sich in der Regel rücksichtsvoll.</i> _____	160
Abbildung 212: Inwiefern stimmen Sie den folgenden Aussagen zur Corona-Pandemie zu? <i>Jüngere Menschen müssen auf sehr viel verzichten, um ältere Menschen zu schützen.</i> ____	161
5 Soziodemografische Merkmale _____	162
Abbildung 213: Welches Geschlecht haben Sie? _____	162
Tabelle 1: In welchem Kanton wohnen Sie? _____	163
Abbildung 214: Leben Sie eher in einem städtischen oder ländlichen Umfeld? _____	164
Abbildung 215: Alterskategorie _____	164

1 Auswirkungen auf die Gesundheit und Gesundheitsversorgung

Abbildung 1: Wie beurteilen Sie Ihren aktuellen Gesundheitszustand?

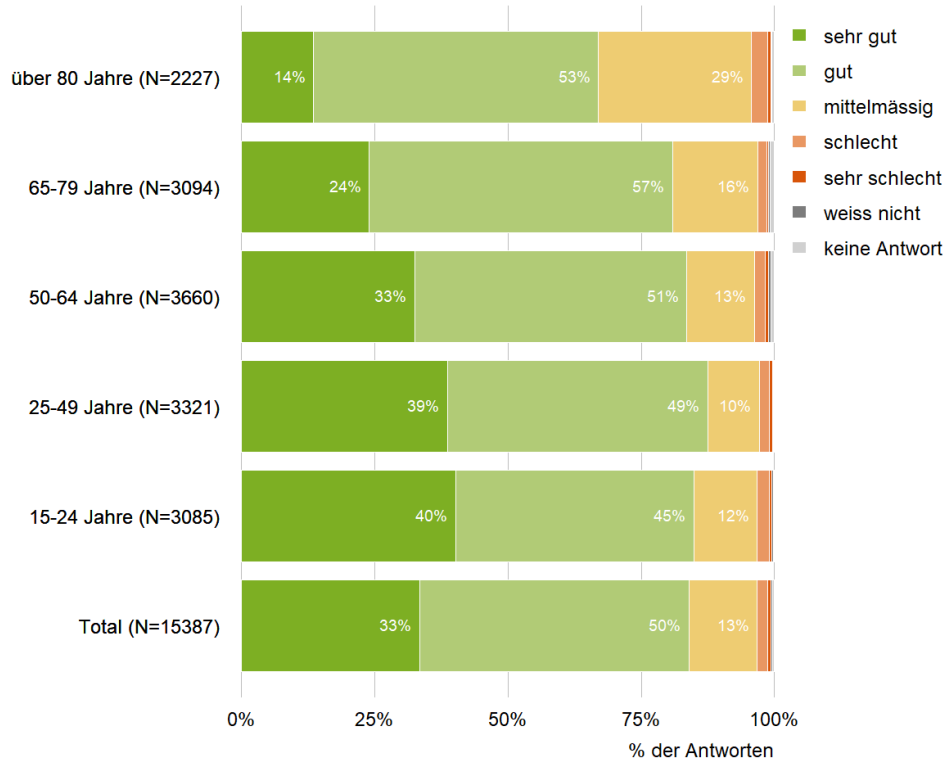


Abbildung 2: Was denken Sie, hat sich Ihr körperlicher Gesundheitszustand wegen der Corona-Pandemie verändert?

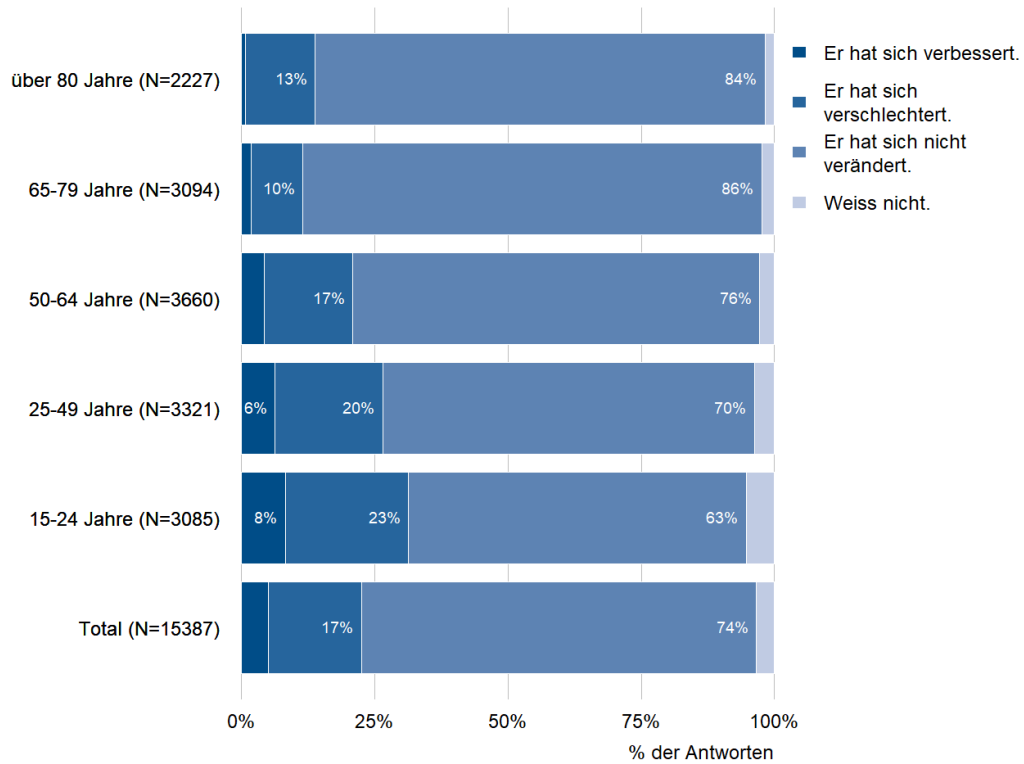


Abbildung 3: Was denken Sie, hat sich Ihr psychischer Gesundheitszustand wegen der Corona-Pandemie verändert?

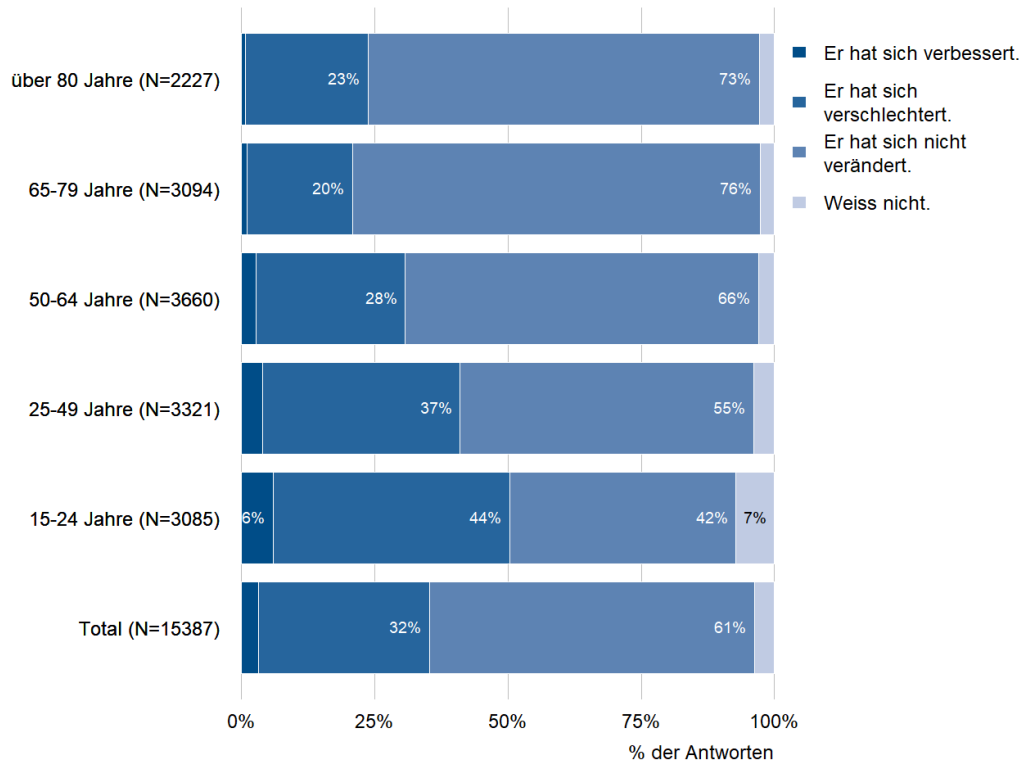


Abbildung 4: Was denken Sie, hat sich Ihr psychischer Gesundheitszustand wegen der Corona-Pandemie verändert?

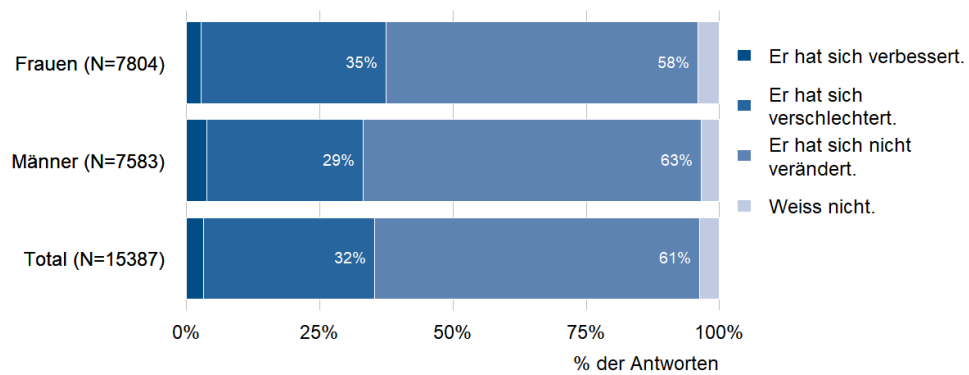


Abbildung 5: Sie haben angegeben, dass sich Ihr körperlicher und/oder psychischer Zustand verschlechtert hat. Weshalb ist das so? (Total)

N=5414, Mehrfachantworten

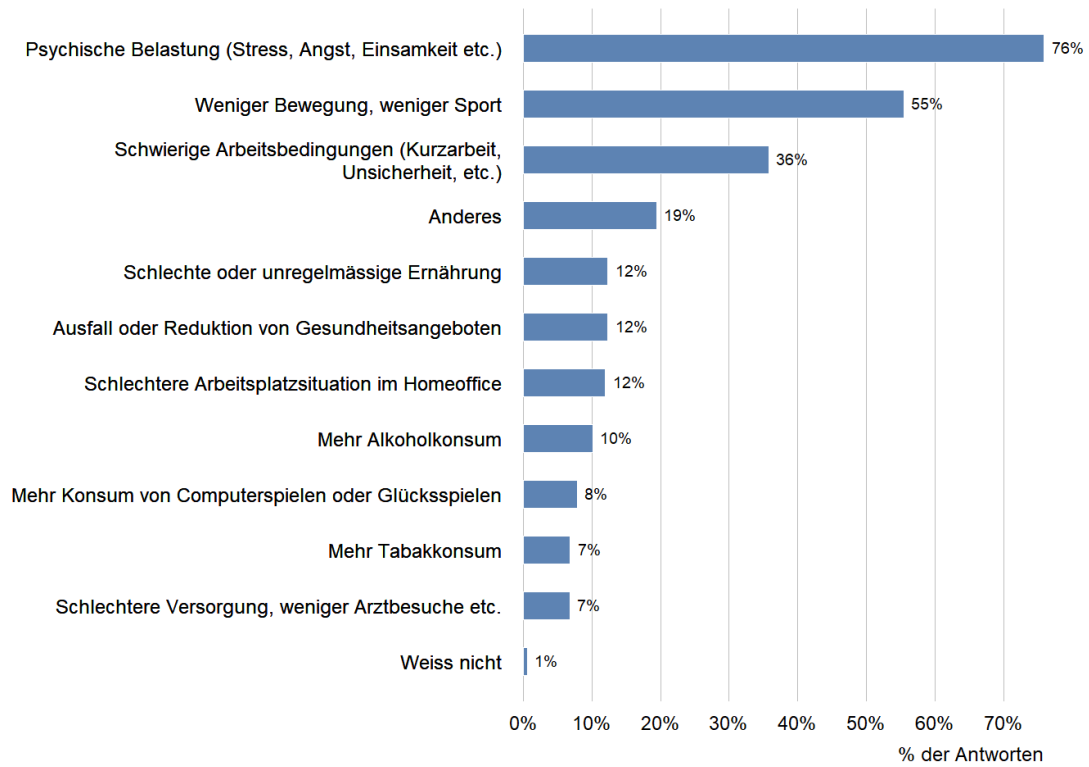


Abbildung 6: Welche Phase der Pandemie war für Sie gesundheitlich besonders schwierig?

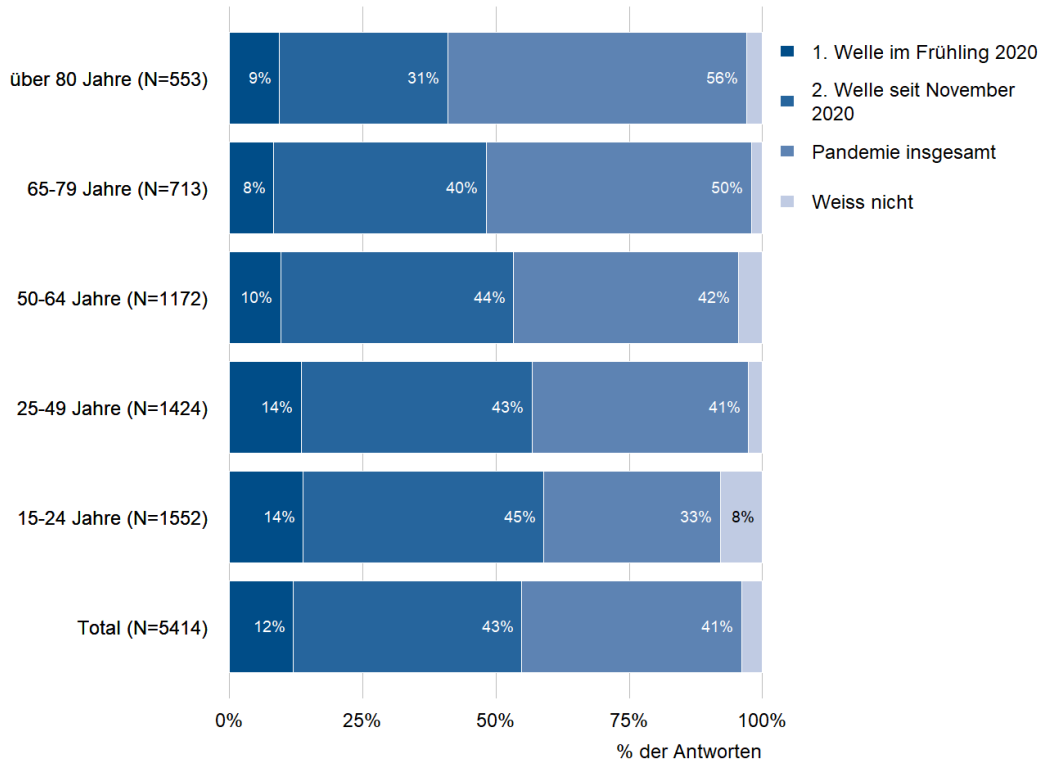


Abbildung 7: Sie haben angegeben, dass sich Ihr körperlicher und/oder psychischer Zustand verbessert hat. Weshalb ist das so? (Total)

N=885, Mehrfachantworten

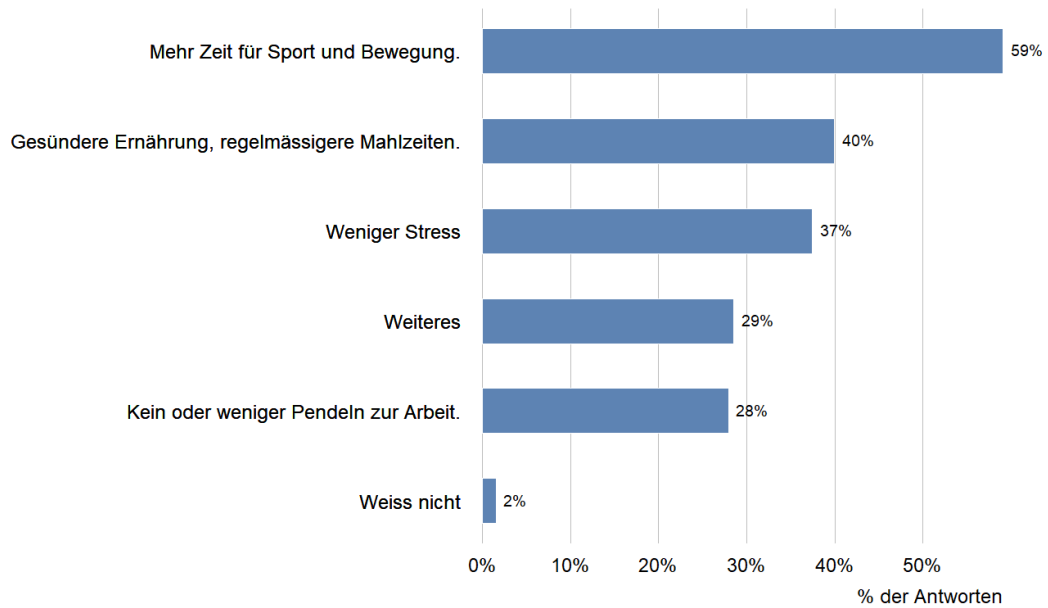


Abbildung 8: Wie oft haben Sie während der beiden Pandemiewellen ... (Total)

N=15387

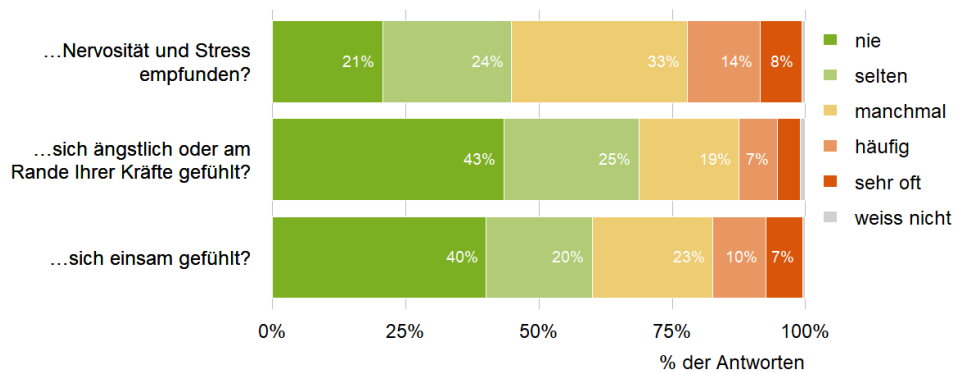


Abbildung 9: Wie oft haben Sie während der beiden Pandemiewellen ... *Nervosität und Stress empfunden?*

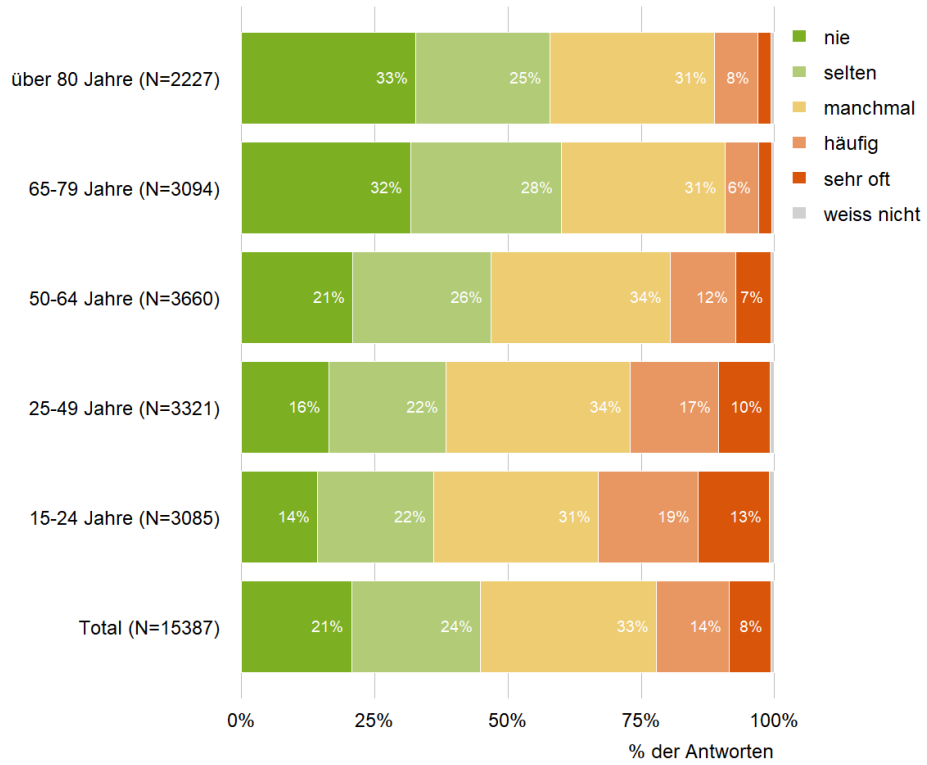


Abbildung 10: Wie oft haben Sie während der beiden Pandemiewellen ... *sich ängstlich oder am Rande Ihrer Kräfte gefühlt?*

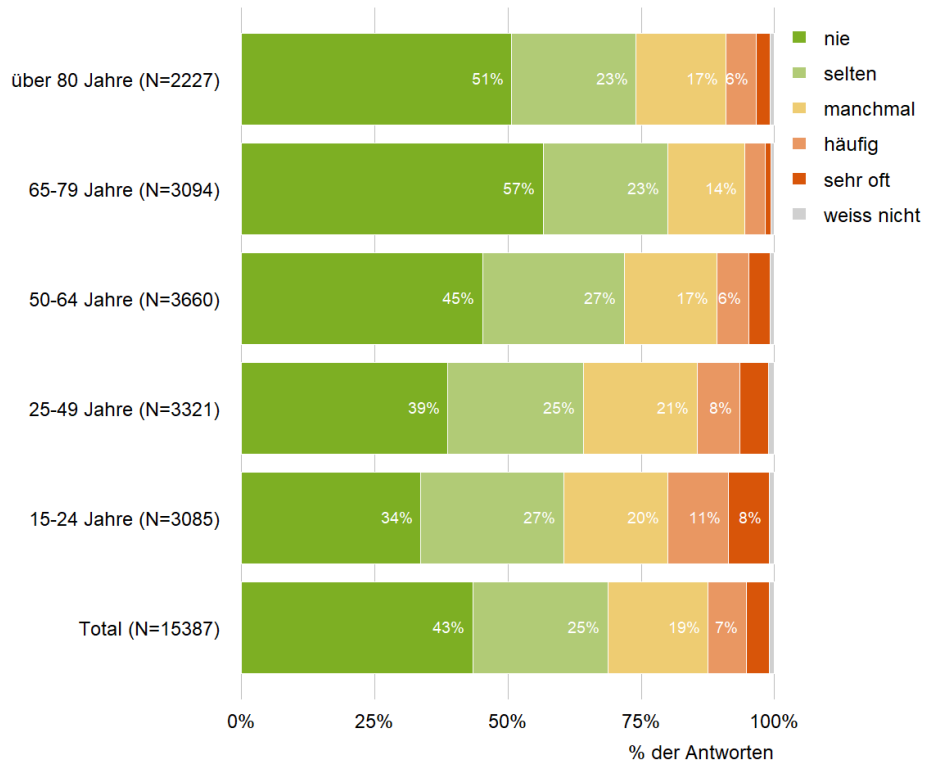


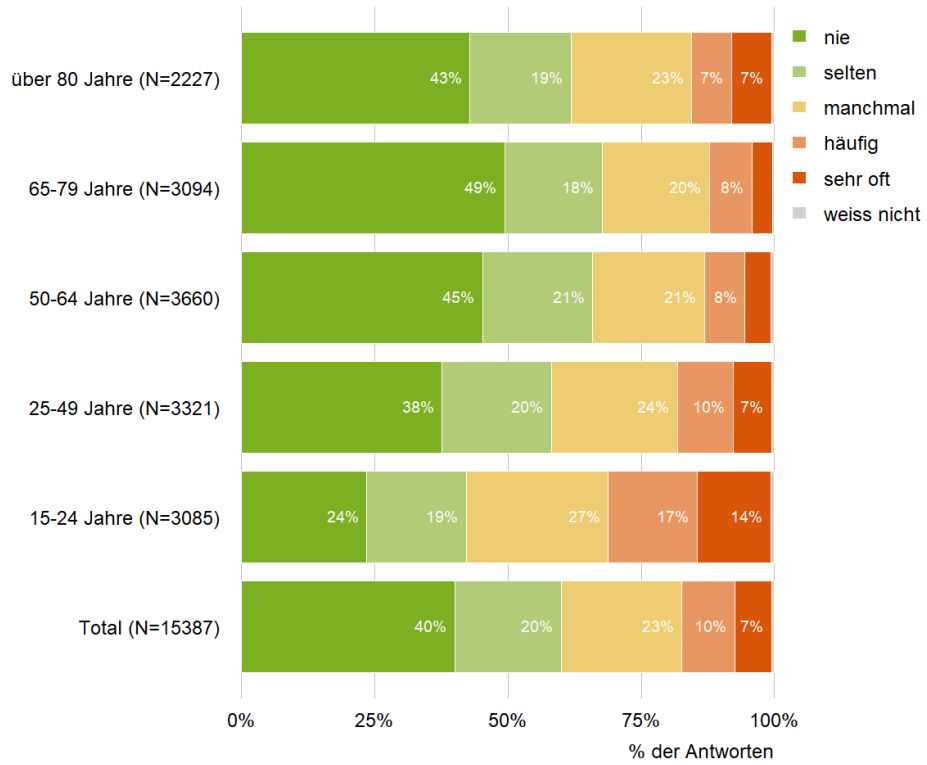
Abbildung 11: Wie oft haben Sie während der beiden Pandemiewellen ... *sich einsam gefühlt?*

Abbildung 12: Wie oft haben Sie während der beiden Pandemiewellen ...

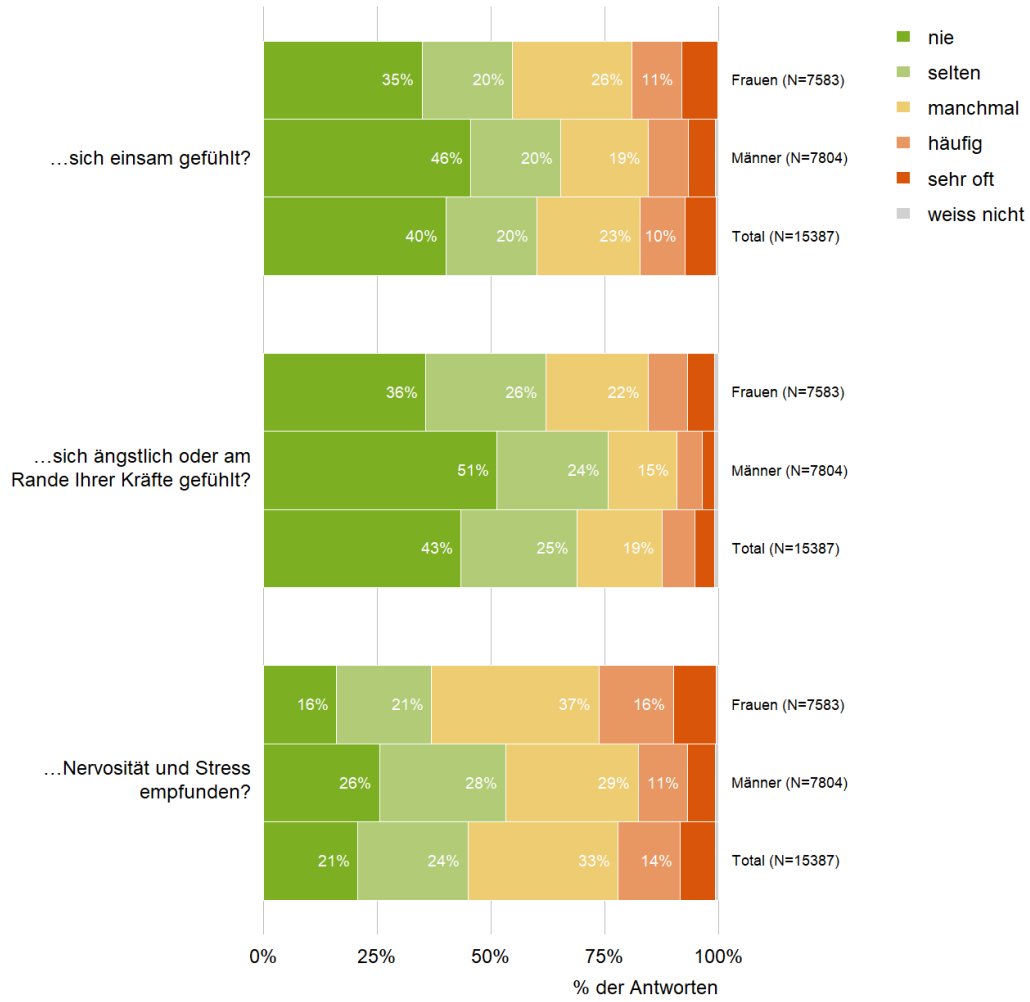


Abbildung 13: Sie haben manchmal/häufig/sehr oft Nervosität und Stress empfunden. Trifft das eher auf die erste oder zweite Welle zu?

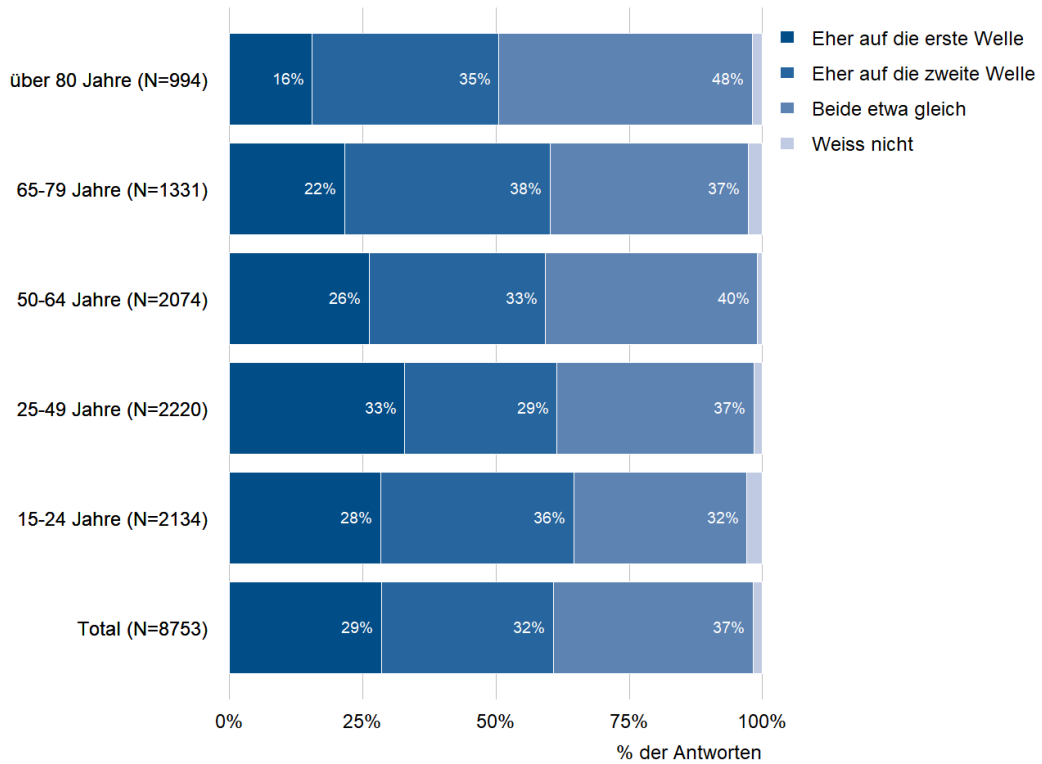


Abbildung 14: Sie haben sich manchmal/häufig/sehr oft ängstlich oder am Rande Ihrer Kräfte gefühlt. Trifft das eher auf die erste oder zweite Welle zu?

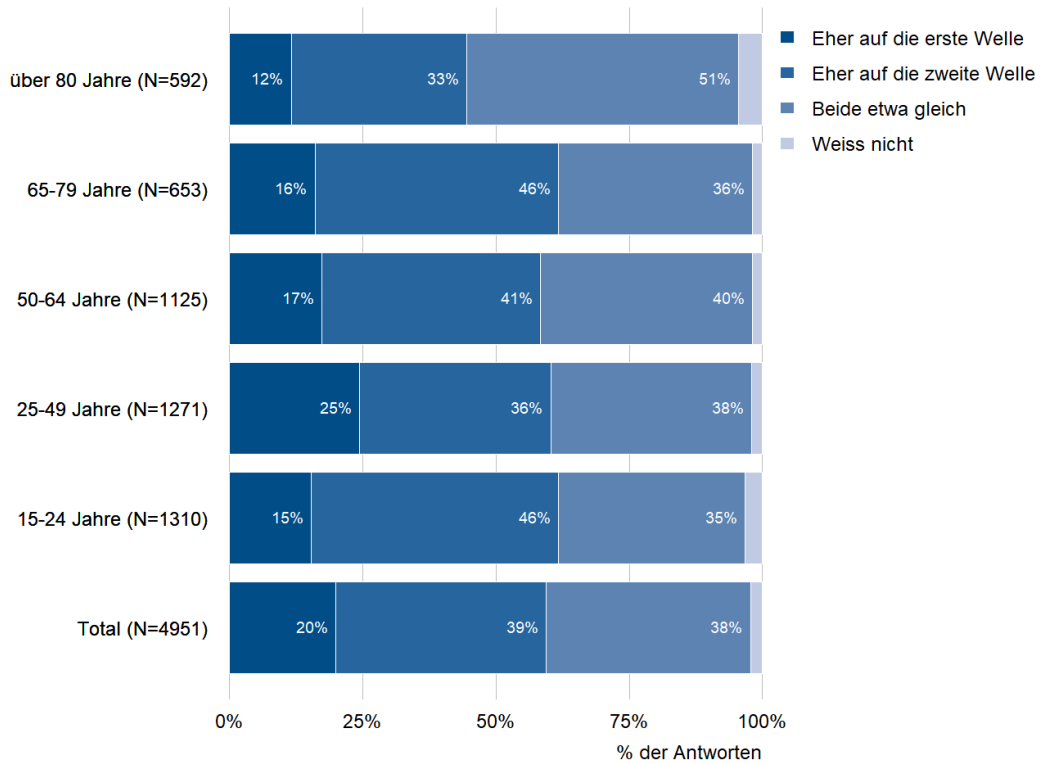


Abbildung 15: Sie haben sich manchmal/häufig/sehr oft einsam gefühlt. Trifft das eher auf die erste oder zweite Welle zu?

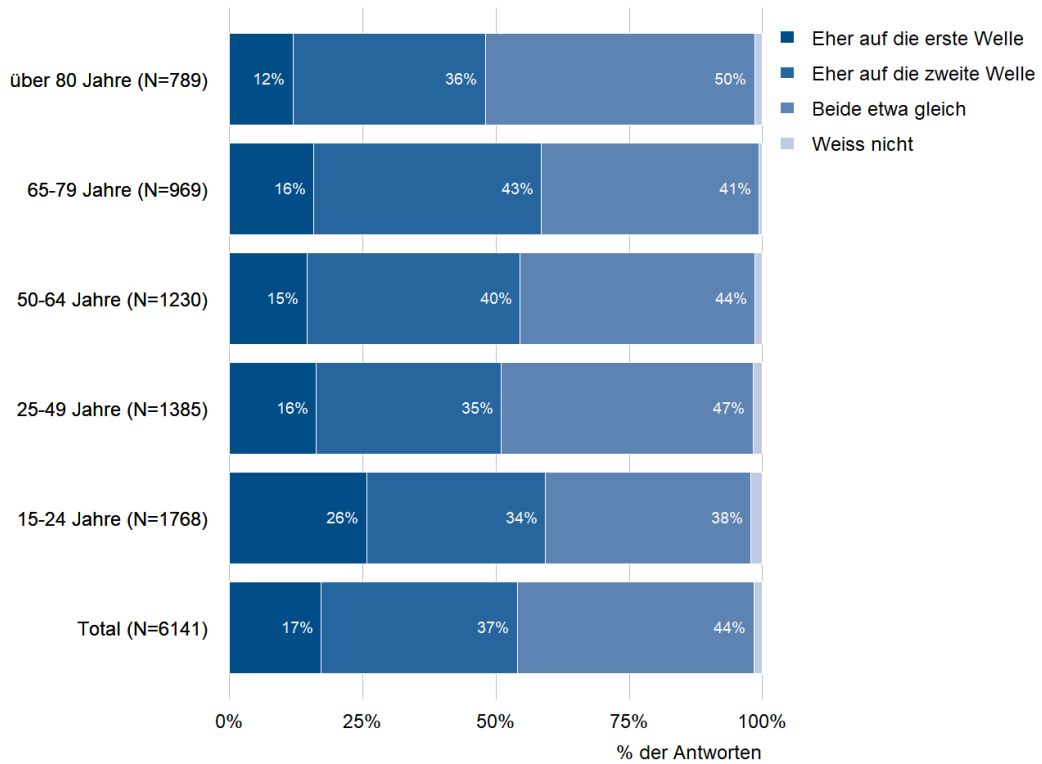


Abbildung 16: Haben Sie seit Beginn der Corona-Pandemie (März 2020) mindestens einmal medizinische Hilfe (z.B. Arztbesuch, Spitalaufenthalt) wegen eines Unfalls oder einer Erkrankung (nicht Covid-19-bedingt) benötigt?

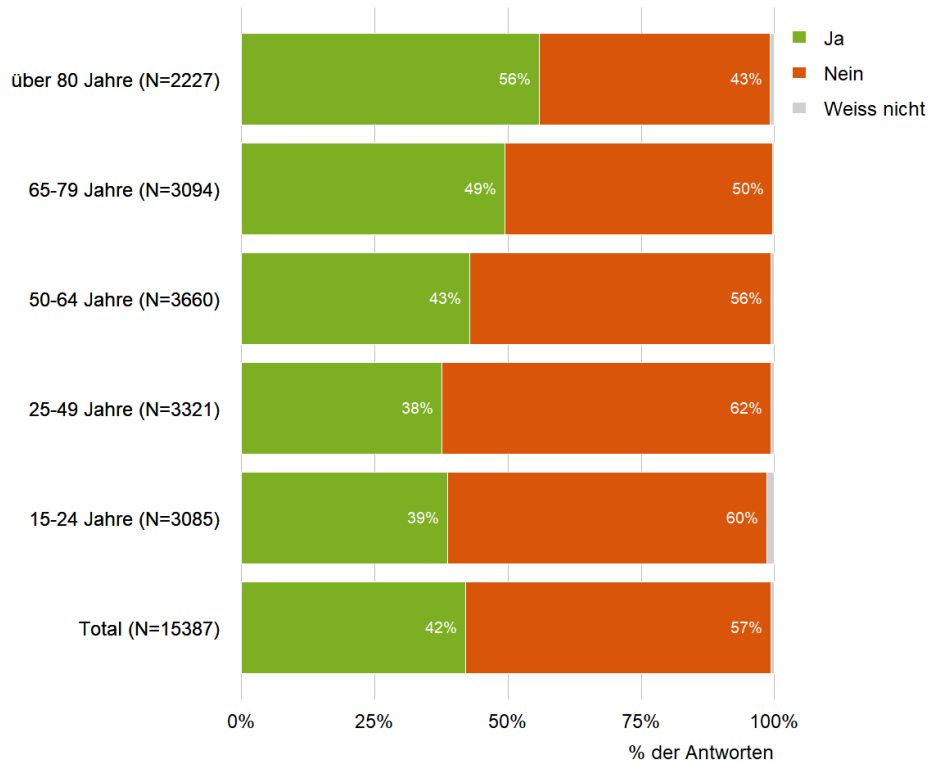


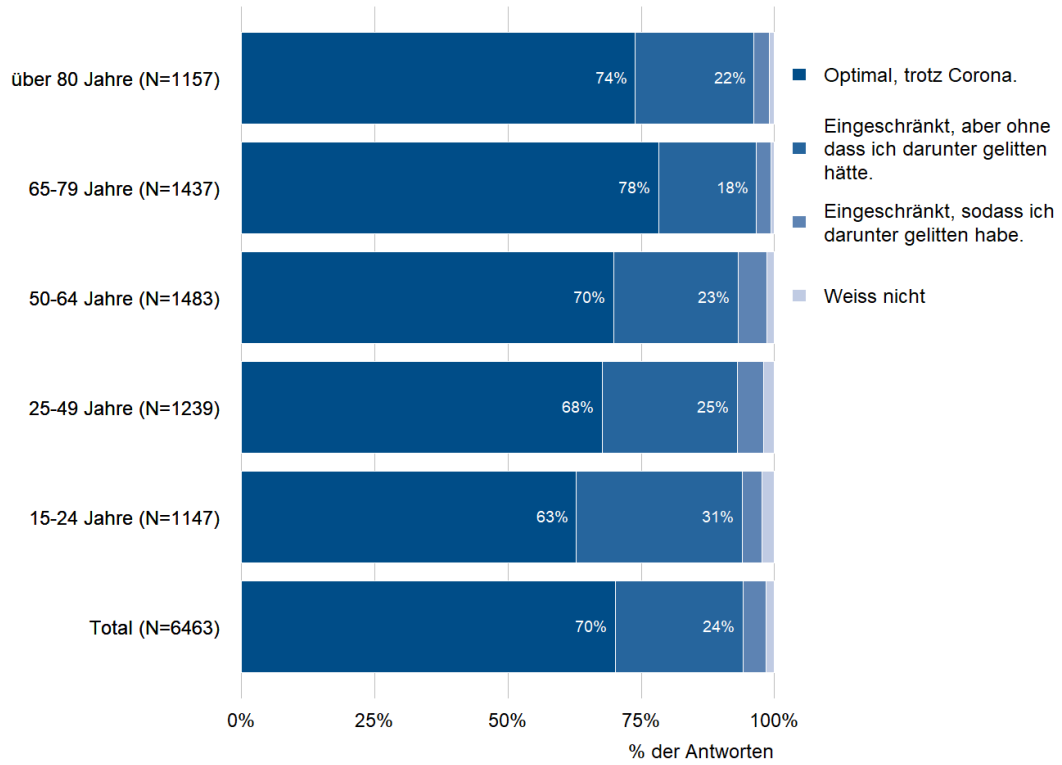
Abbildung 17: Wie beurteilen Sie die medizinische Hilfe, die Sie erhalten haben?

Abbildung 18: Haben Sie wegen der Corona-Pandemie Arztbesuche oder eine Behandlung im Spital hinausgezögert oder sogar darauf verzichtet?

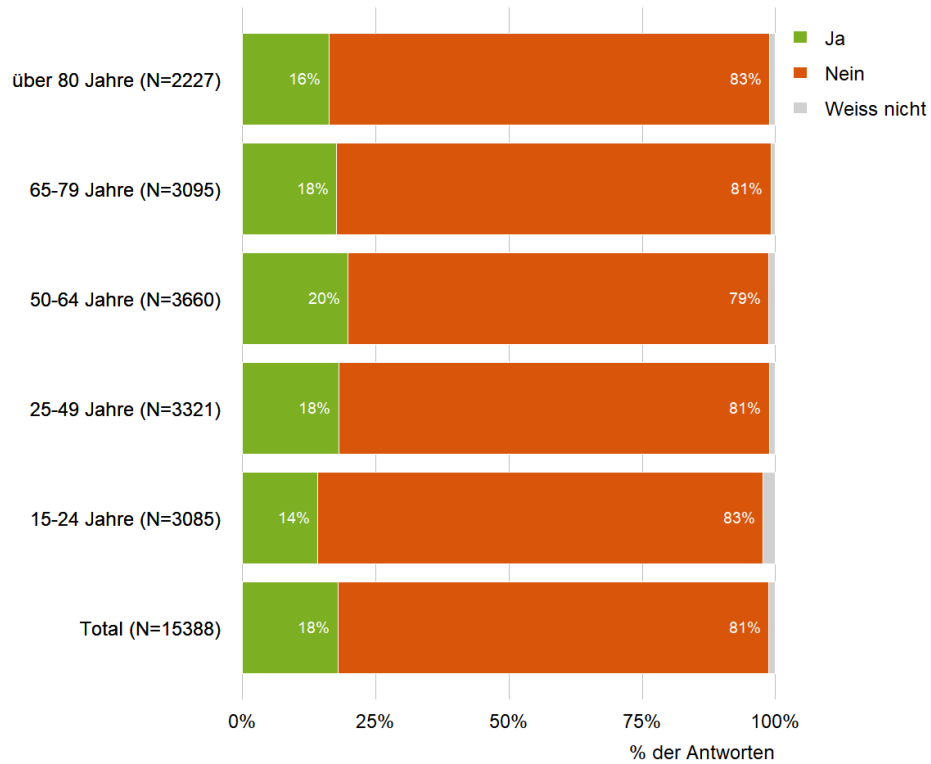


Abbildung 19: Haben Sie wegen der Corona-Pandemie Arztbesuche oder eine Behandlung im Spital hinausgezögert oder sogar darauf verzichtet?

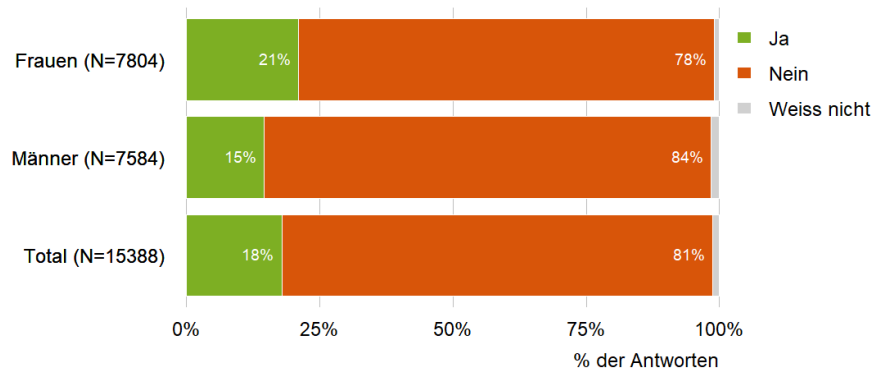


Abbildung 20: Sie haben angegeben wegen der Corona-Pandemie Arztbesuche oder eine Behandlung im Spital hinausgezögert oder sogar darauf verzichtet zu haben. Wieso? *(Total)*

N=3132, Mehrfachantworten

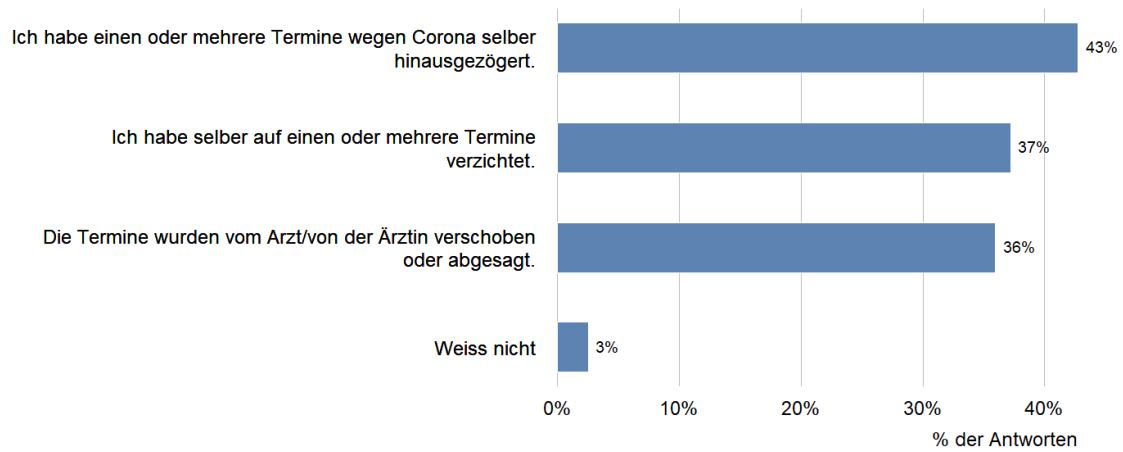


Abbildung 21: Sie haben angegeben wegen der Corona-Pandemie Arztbesuche oder eine Behandlung im Spital hinausgezögert oder sogar darauf verzichtet zu haben. Wieso? *(15-24 Jahre)*

N=490, Mehrfachantworten

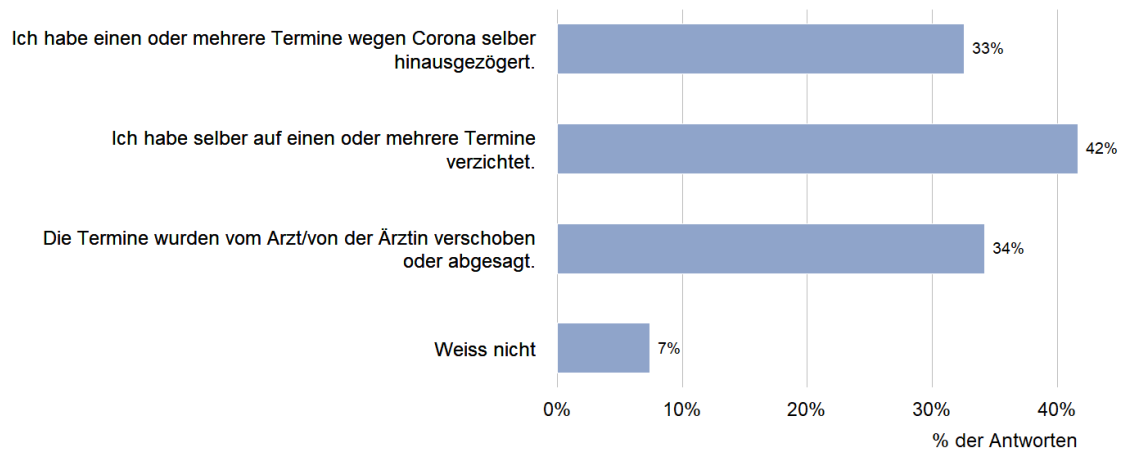


Abbildung 22: Sie haben angegeben wegen der Corona-Pandemie Arztbesuche oder eine Behandlung im Spital hinausgezögert oder sogar darauf verzichtet zu haben. Wieso? (25-49 Jahre)

N=706, Mehrfachantworten

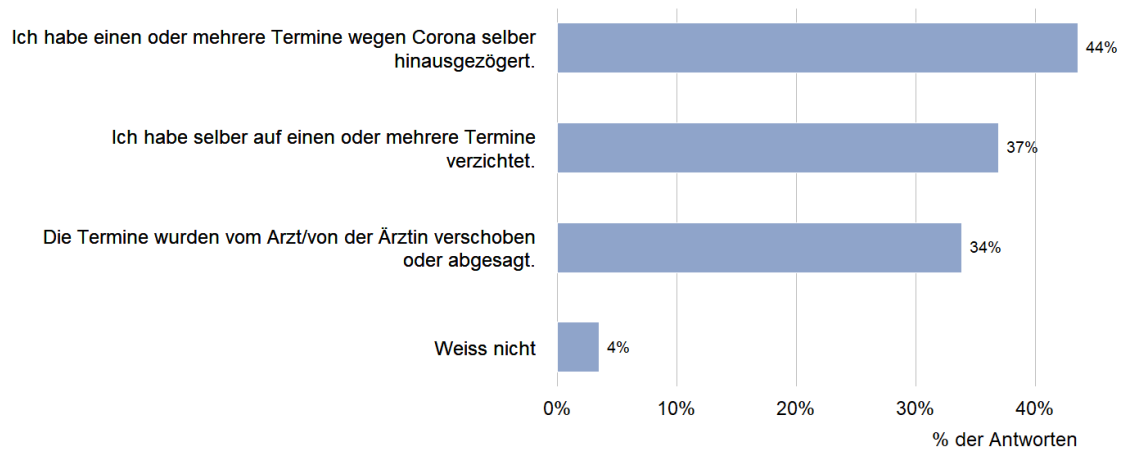


Abbildung 23: Sie haben angegeben wegen der Corona-Pandemie Arztbesuche oder eine Behandlung im Spital hinausgezögert oder sogar darauf verzichtet zu haben. Wieso? (50-64 Jahre)

N=817, Mehrfachantworten

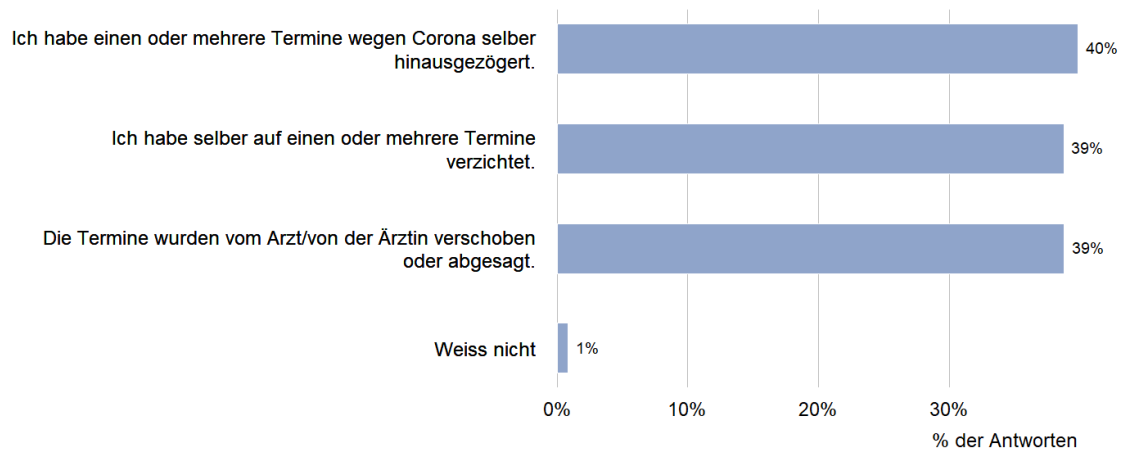


Abbildung 24: Sie haben angegeben wegen der Corona-Pandemie Arztbesuche oder eine Behandlung im Spital hinausgezögert oder sogar darauf verzichtet zu haben. Wieso? (65-79 Jahre)

N=677, Mehrfachantworten

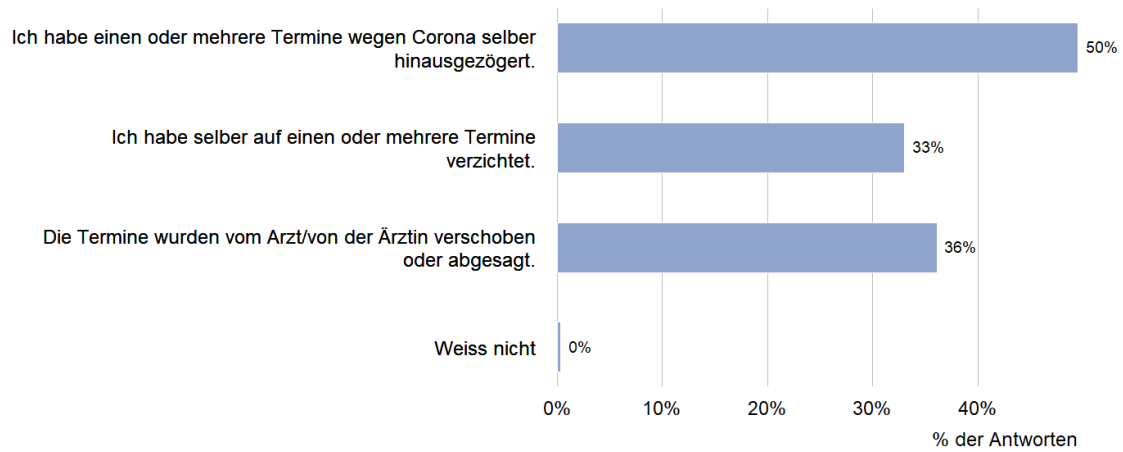


Abbildung 25: Sie haben angegeben wegen der Corona-Pandemie Arztbesuche oder eine Behandlung im Spital hinausgezögert oder sogar darauf verzichtet zu haben. Wieso? (über 80 Jahre)

N=442, Mehrfachantworten

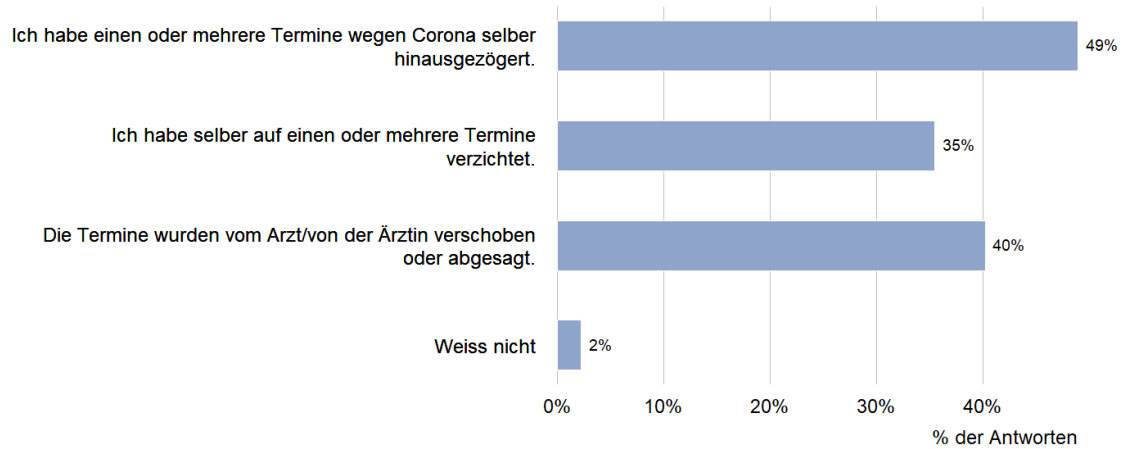


Abbildung 26: Haben Sie sich mit dem Coronavirus angesteckt (positiver Test)?

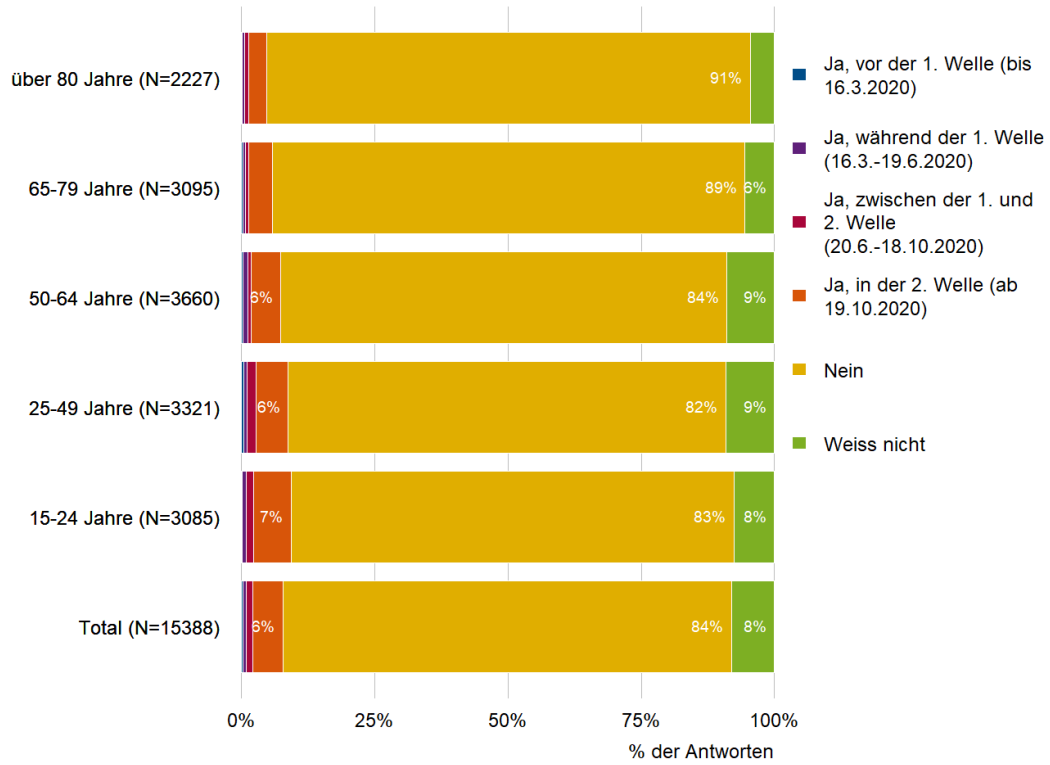


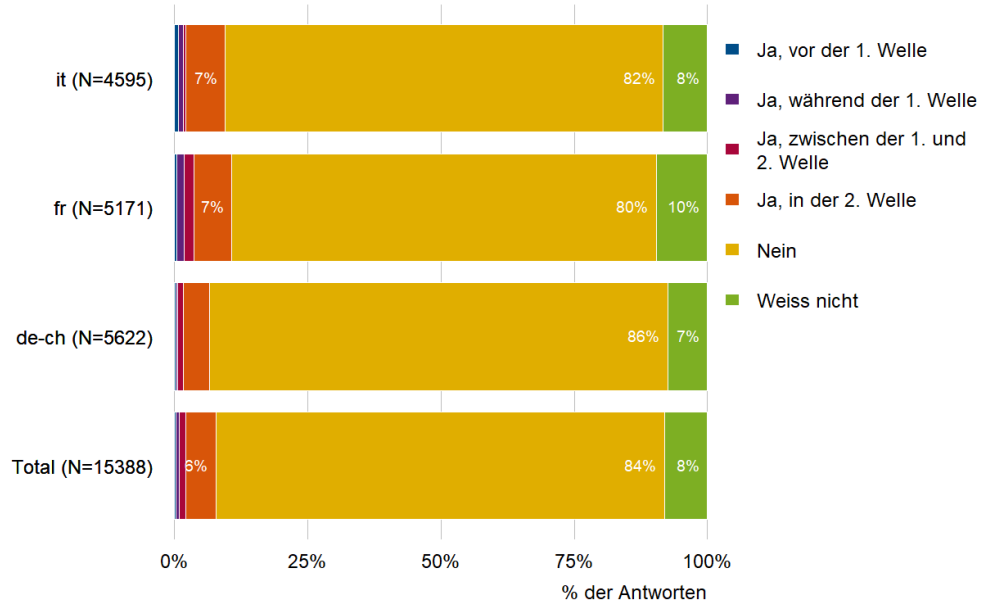
Abbildung 27: Haben Sie sich mit dem Coronavirus angesteckt (positiver Test)?

Abbildung 28: Waren Sie an Covid-19 schwer erkrankt und mussten in einem Spital behandelt werden?

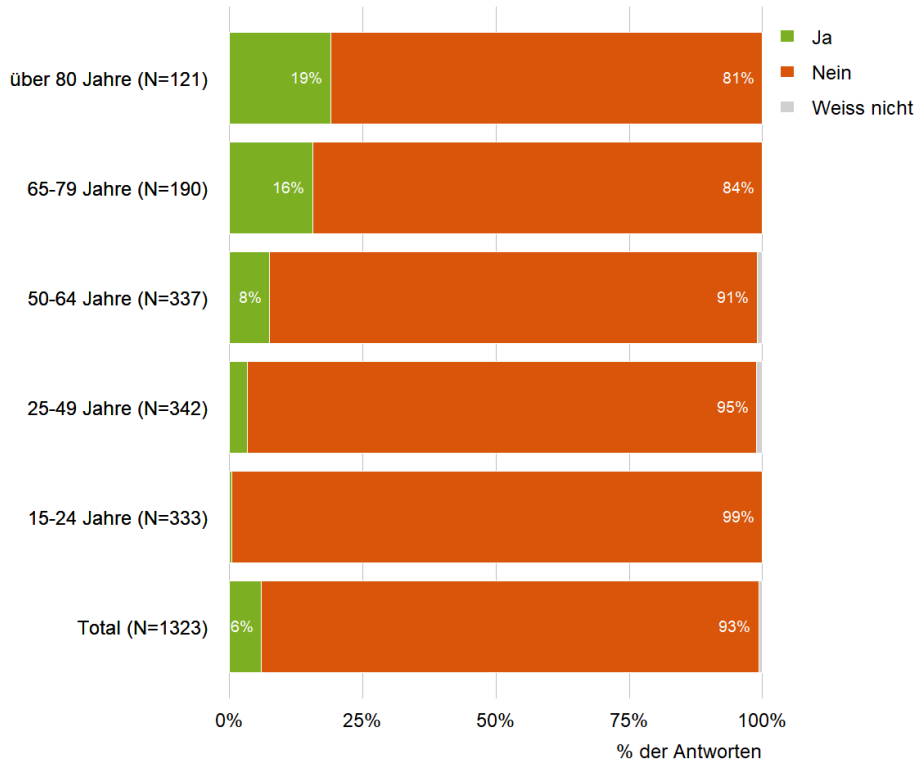


Abbildung 29: Waren Sie an Covid-19 schwer erkrankt und mussten in einem Spital behandelt werden?

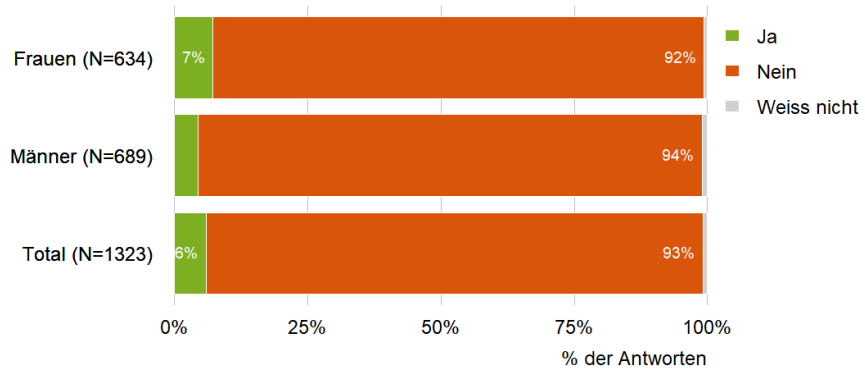


Abbildung 30: Waren Sie an Covid-19 schwer erkrankt und mussten in einem Spital behandelt werden?

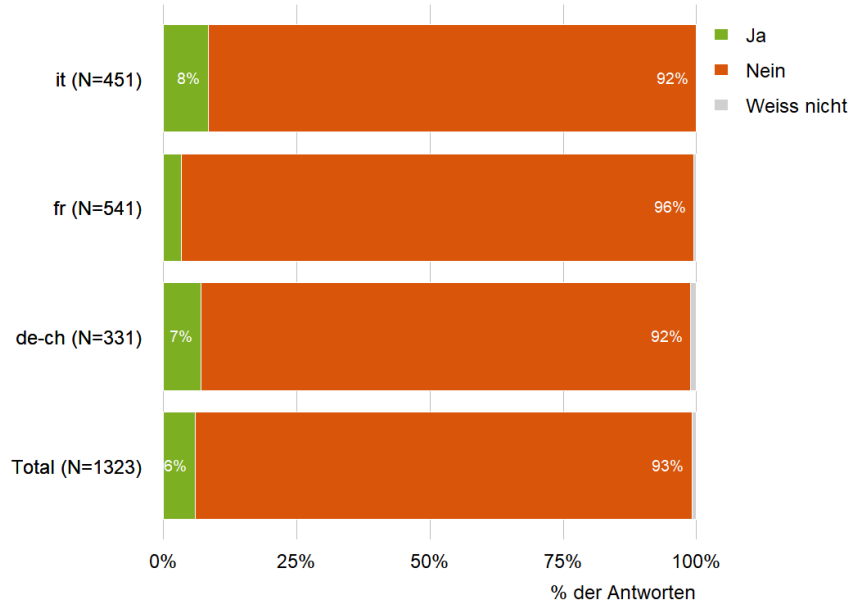


Abbildung 31: Waren Sie an Covid-19 schwer erkrankt und mussten in einem Spital behandelt werden?

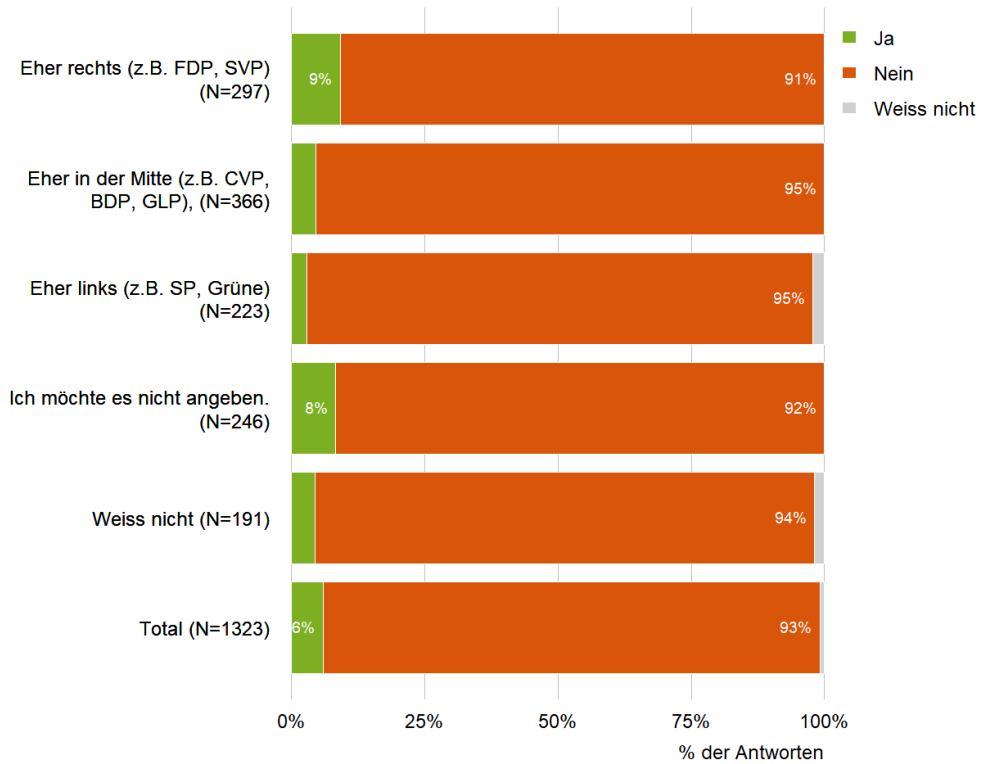


Abbildung 32: Wie beurteilen Sie die Behandlung, die Sie im Spital erhalten haben?

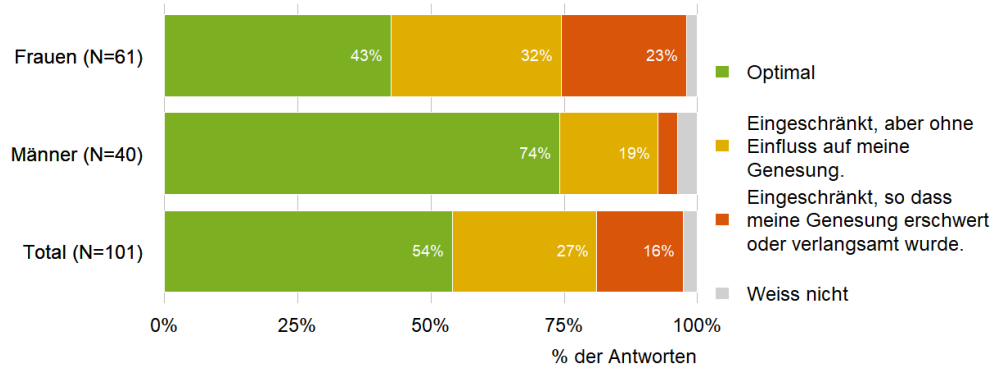


Abbildung 33: Wie beurteilen Sie die Behandlung, die Sie im Spital erhalten haben?

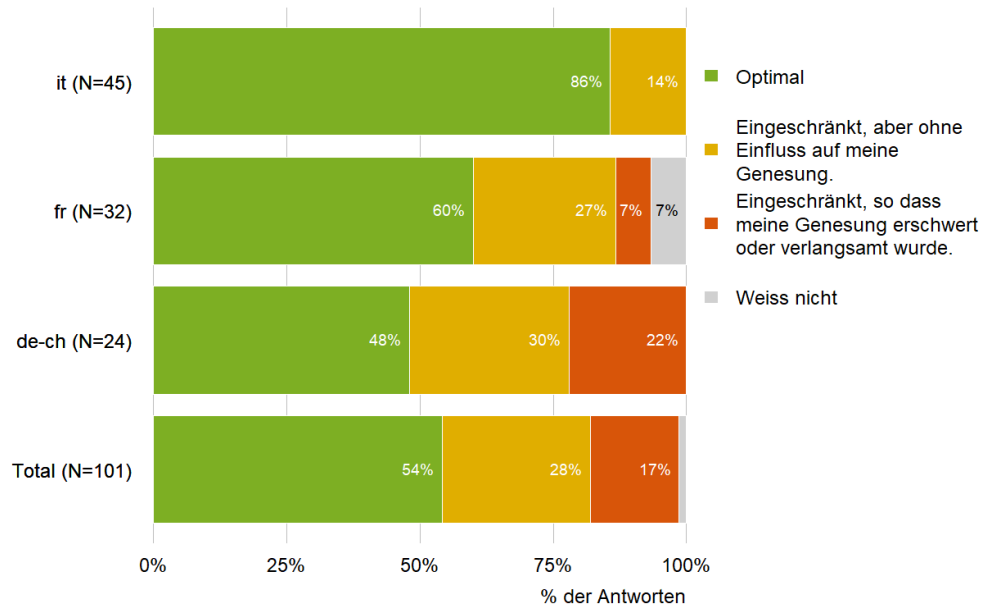


Abbildung 34: Haben Sie sich bei Symptomen (Halsschmerzen, Geschmacksverlust, Fieber, Husten) auf das Coronavirus testen lassen?

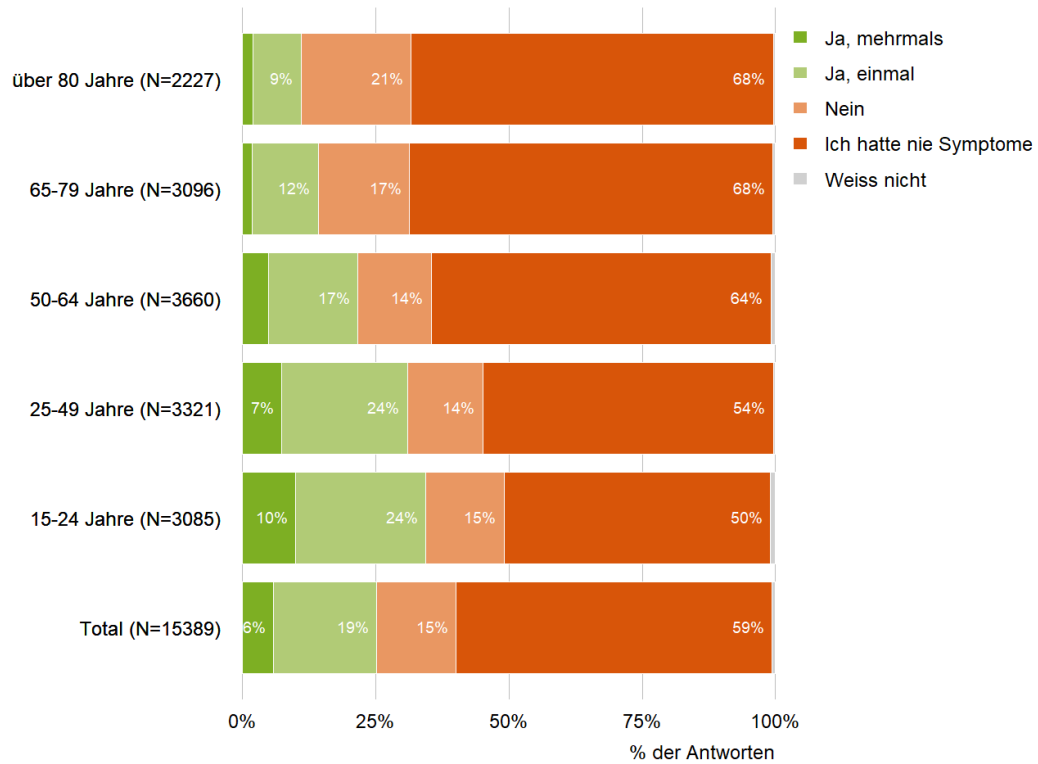


Abbildung 35: Haben Sie sich bei Symptomen (Halsschmerzen, Geschmacksverlust, Fieber, Husten) auf das Coronavirus testen lassen?

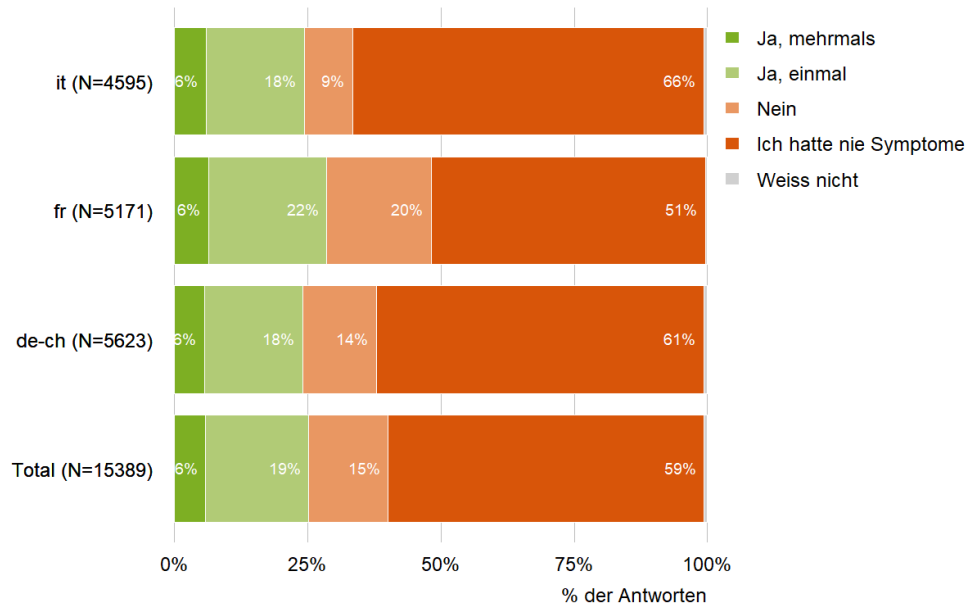


Abbildung 36: An wen haben Sie sich zur Durchführung des Tests gewandt? (Total)

N=3676, Mehrfachantworten

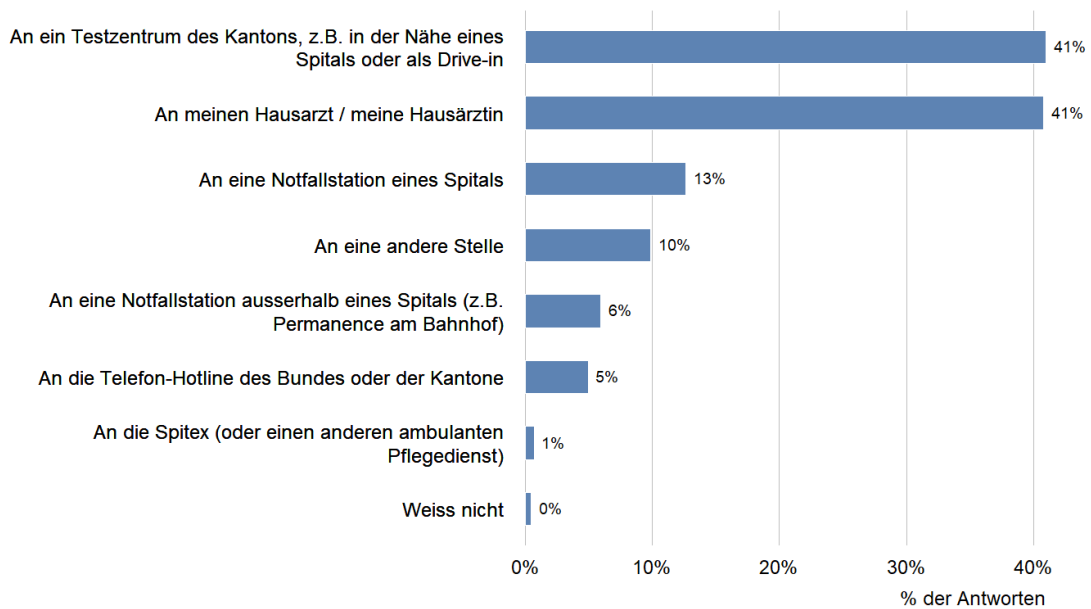


Abbildung 37: An wen haben Sie sich zur Durchführung des Tests gewandt? (15-24 Jahre)

N=1064, Mehrfachantworten

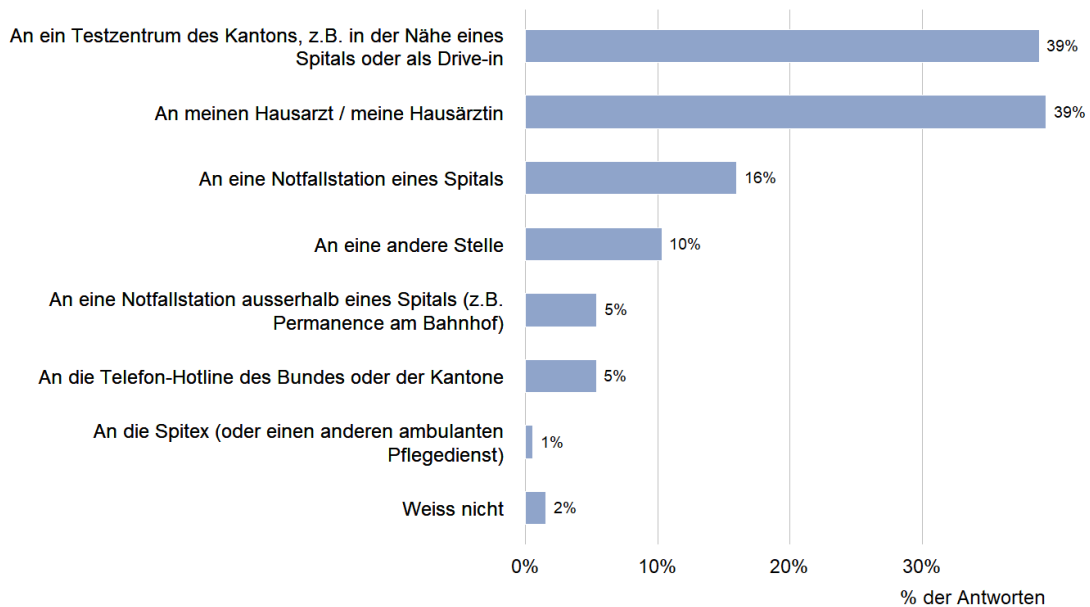


Abbildung 38: An wen haben Sie sich zur Durchführung des Tests gewandt? (25-49 Jahre)

N=1043, Mehrfachantworten

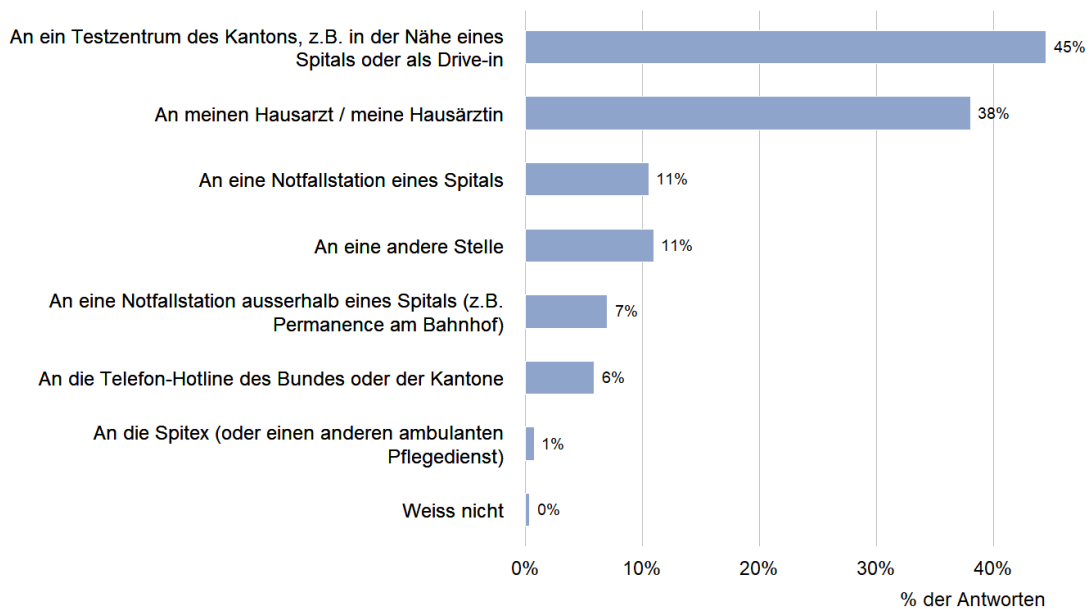


Abbildung 39: An wen haben Sie sich zur Durchführung des Tests gewandt? (50-64 Jahre)

N=813, Mehrfachantworten

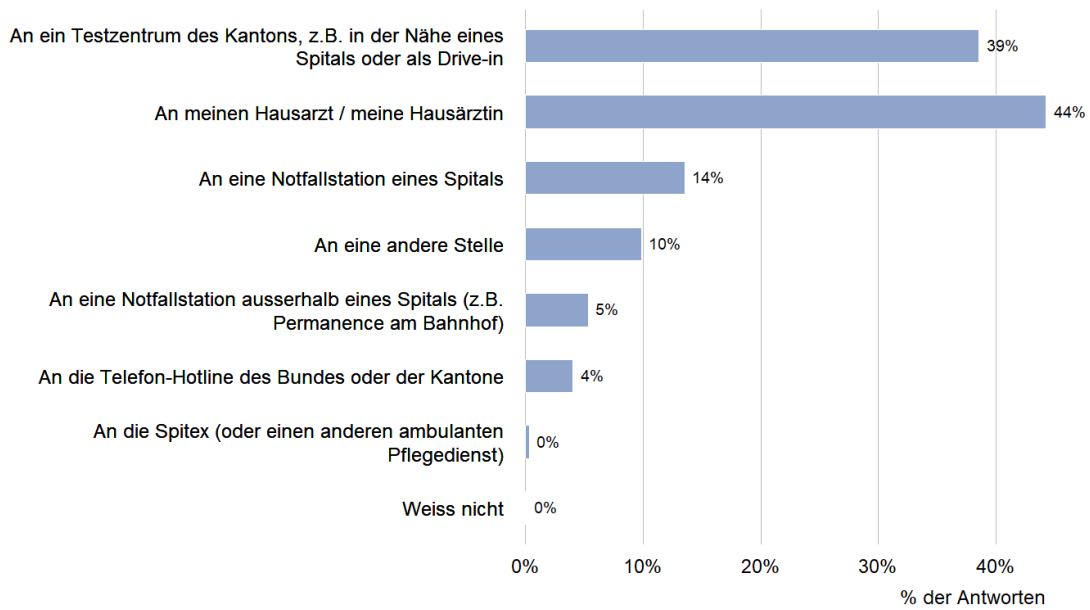


Abbildung 40: An wen haben Sie sich zur Durchführung des Tests gewandt? (65-79 Jahre)

N=484, Mehrfachantworten

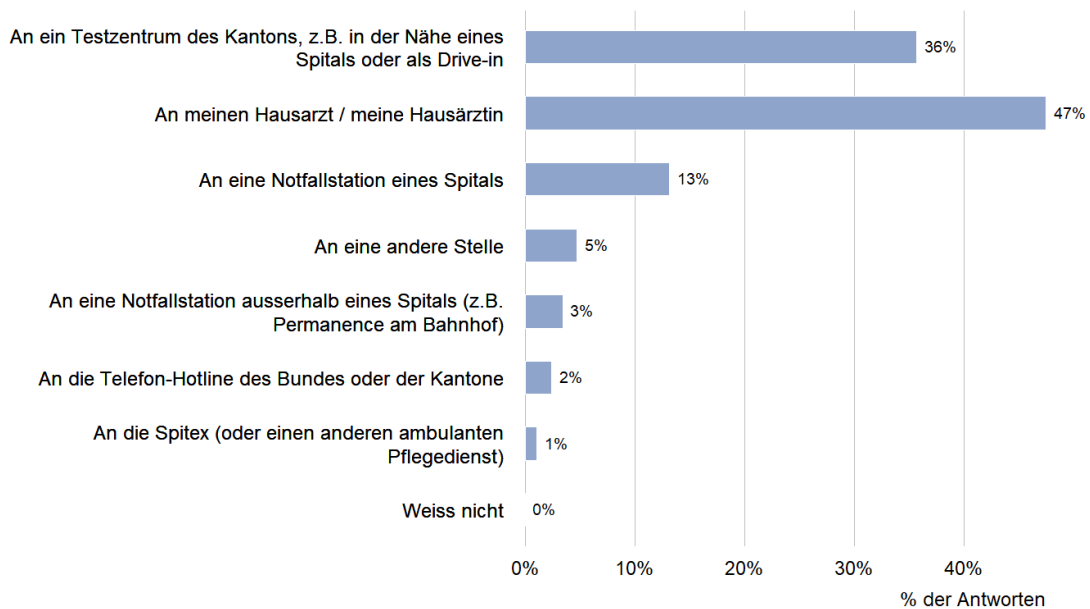


Abbildung 41: An wen haben Sie sich zur Durchführung des Tests gewandt? (über 80 Jahre)

N=272, Mehrfachantworten

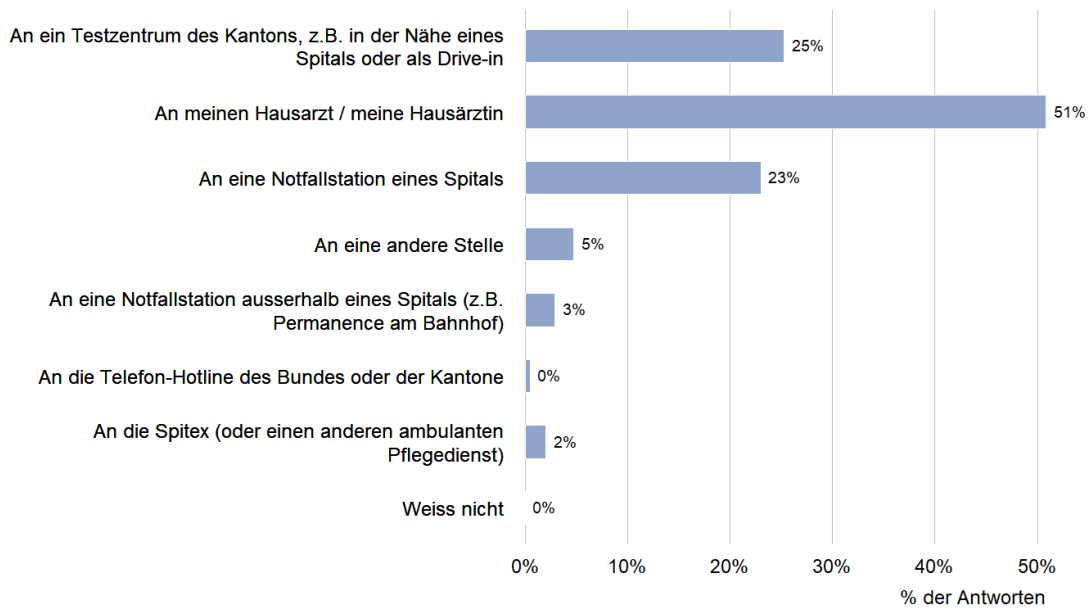


Abbildung 42: Haben Sie Angst, sich (wieder) mit dem Coronavirus anzustecken?

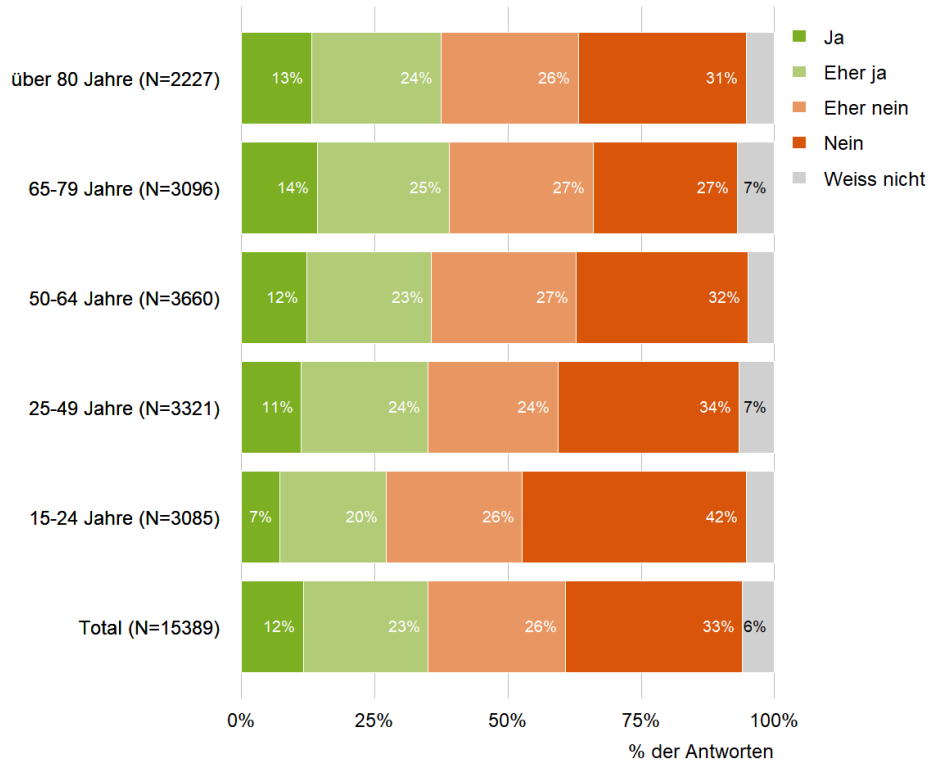


Abbildung 43: Haben Sie Angst, sich (wieder) mit dem Coronavirus anzustecken?

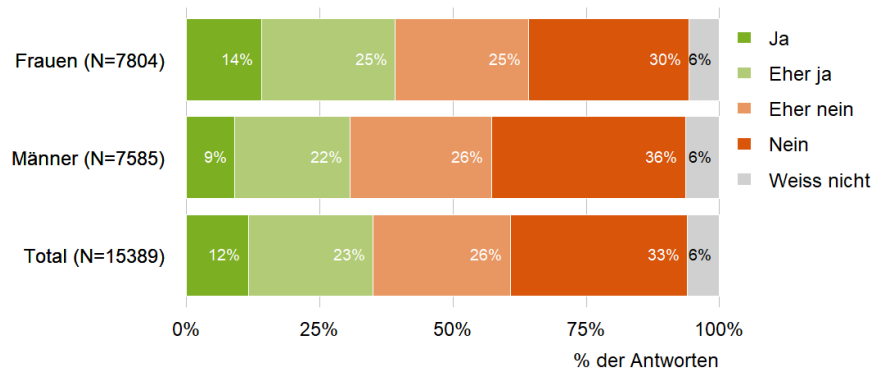


Abbildung 44: Haben Sie Angst, sich (wieder) mit dem Coronavirus anzustecken?

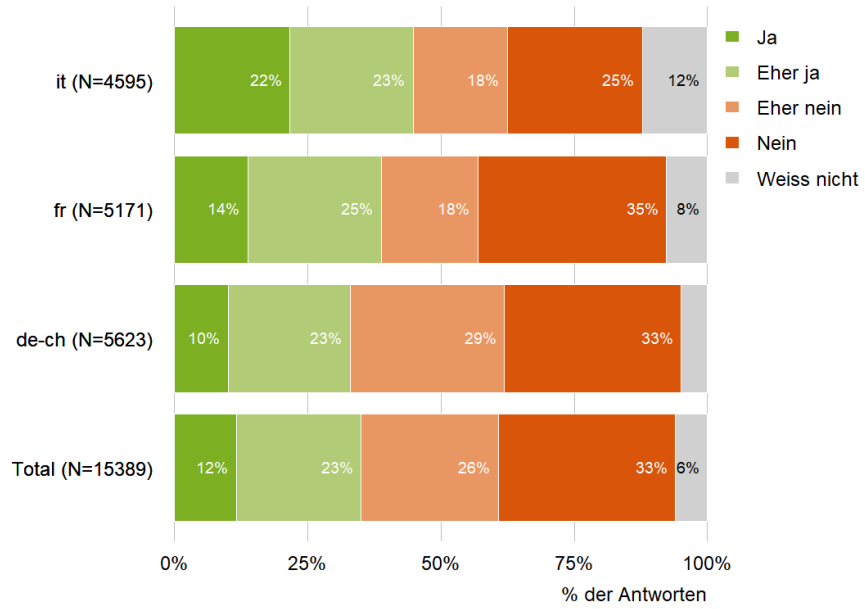


Abbildung 45: Sie haben keine Angst vor einer Ansteckung mit dem Coronavirus. Können Sie dies noch etwas genauer erläutern? (Total)

N=8362, Mehrfachantworten

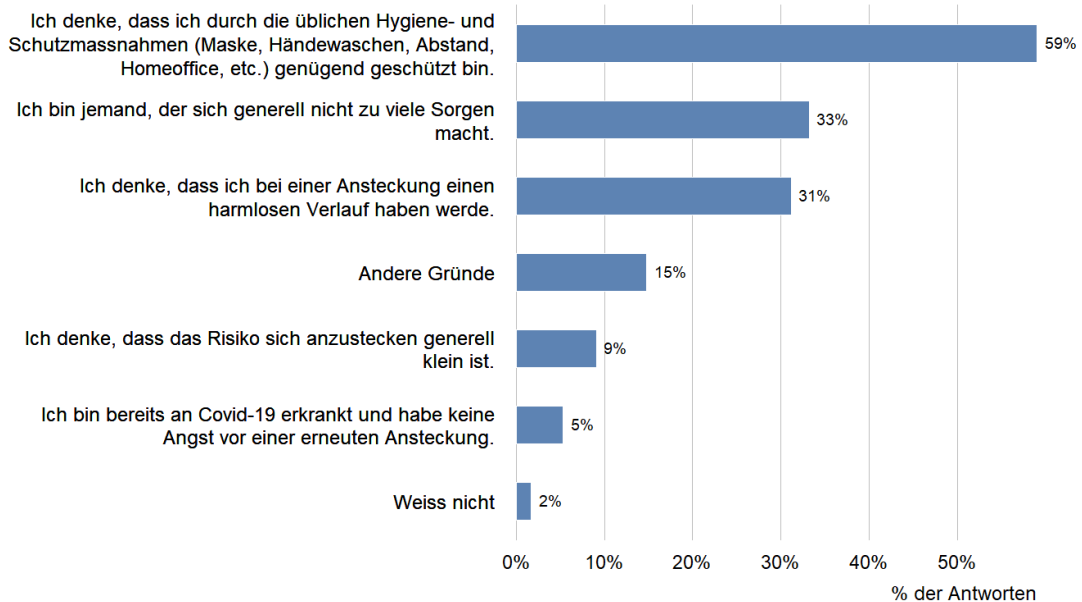


Abbildung 46: Sie haben keine Angst vor einer Ansteckung mit dem Coronavirus. Können Sie dies noch etwas genauer erläutern? (15-24 Jahre)

N=1904, Mehrfachantworten

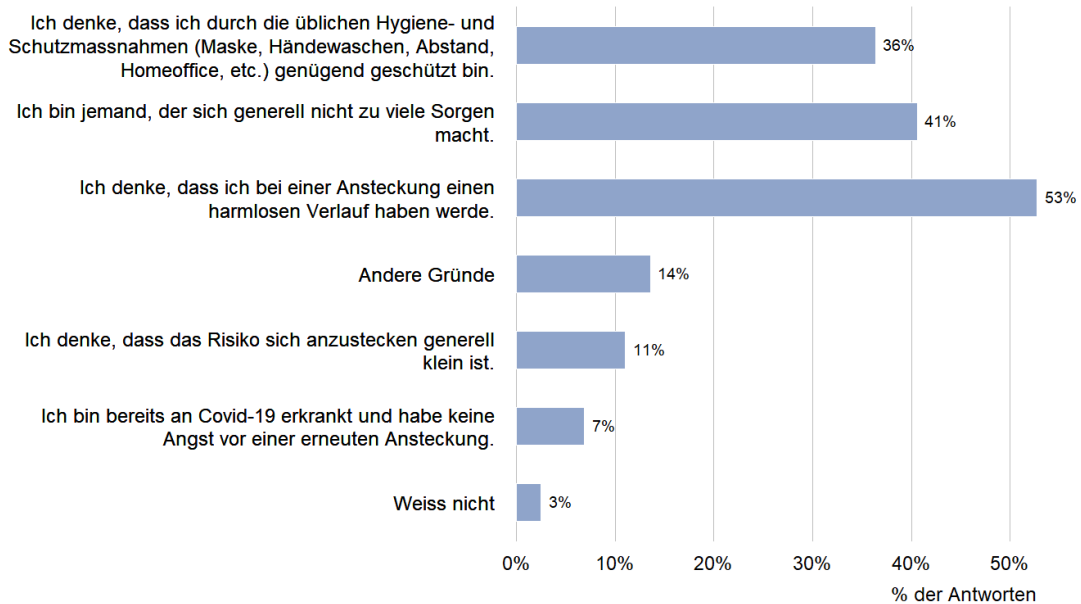


Abbildung 47: Sie haben keine Angst vor einer Ansteckung mit dem Coronavirus. Können Sie dies noch etwas genauer erläutern? (25-49 Jahre)

N=1802, Mehrfachantworten

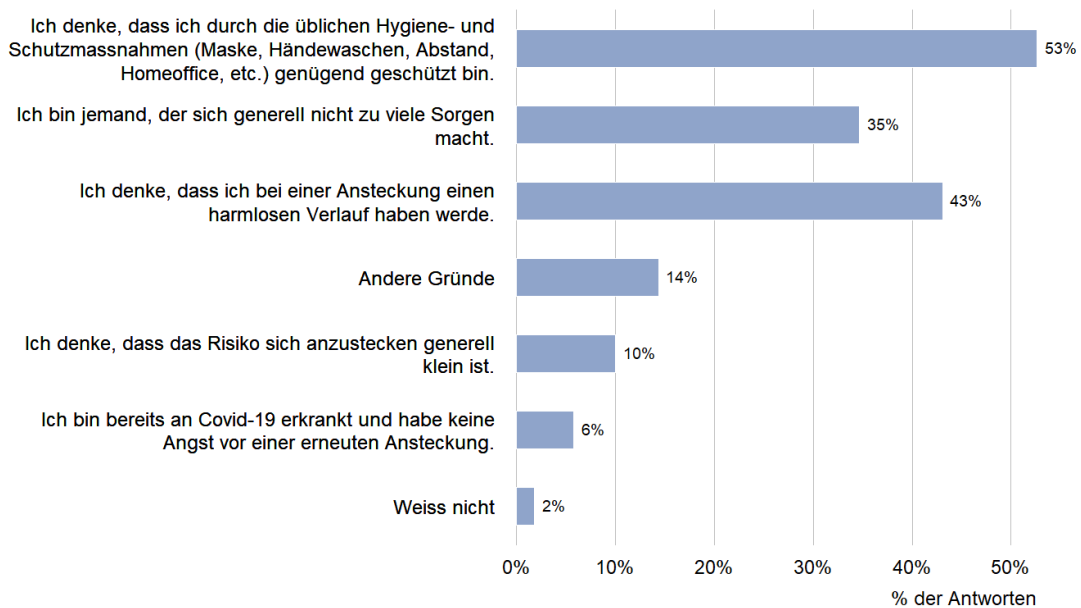


Abbildung 48: Sie haben keine Angst vor einer Ansteckung mit dem Coronavirus. Können Sie dies noch etwas genauer erläutern? (50-64 Jahre)

N=1991, Mehrfachantworten

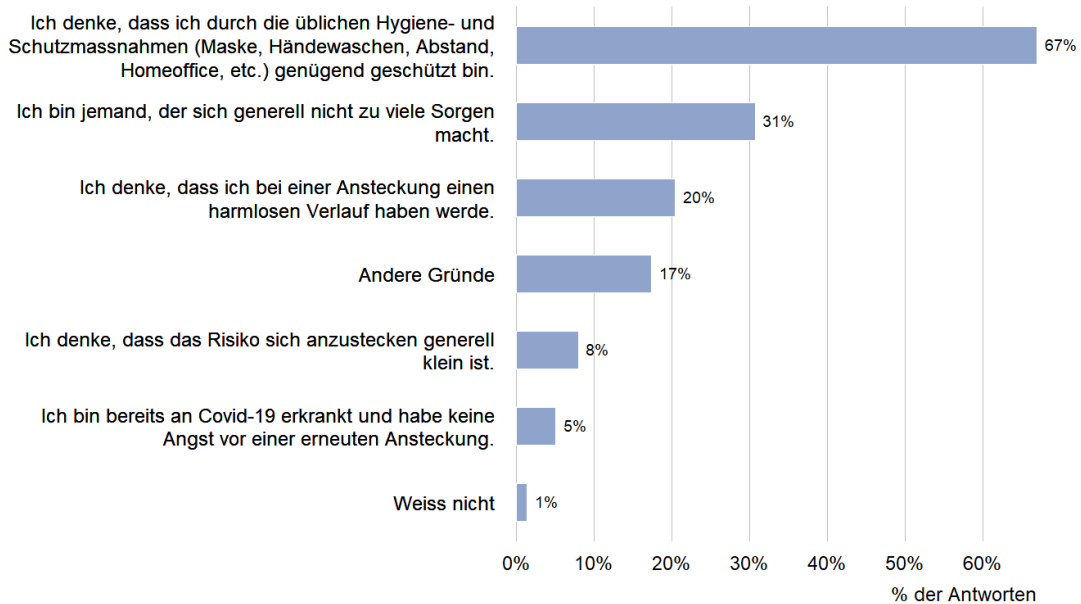


Abbildung 49: Sie haben keine Angst vor einer Ansteckung mit dem Coronavirus. Können Sie dies noch etwas genauer erläutern? (65-79 Jahre)

N=1537, Mehrfachantworten

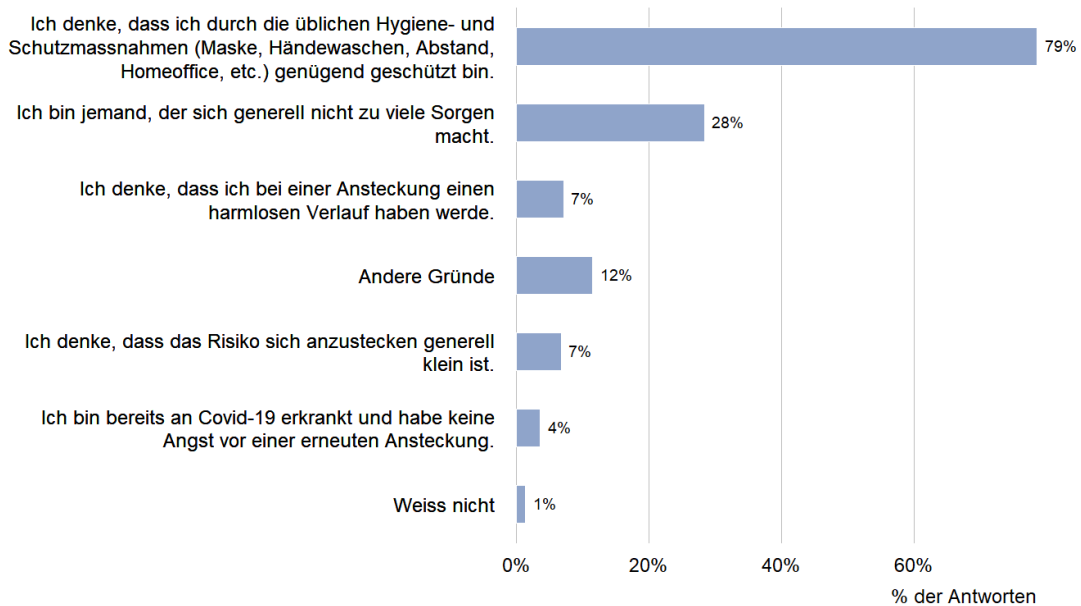


Abbildung 50: Sie haben keine Angst vor einer Ansteckung mit dem Coronavirus. Können Sie dies noch etwas genauer erläutern? (über 80 Jahre)

N=1128, Mehrfachantworten

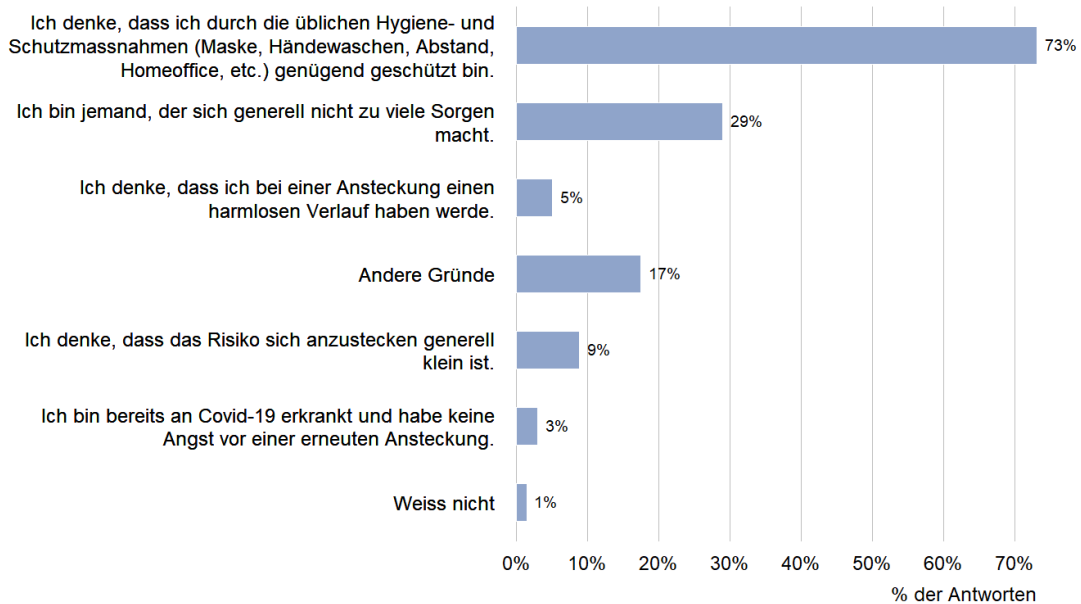
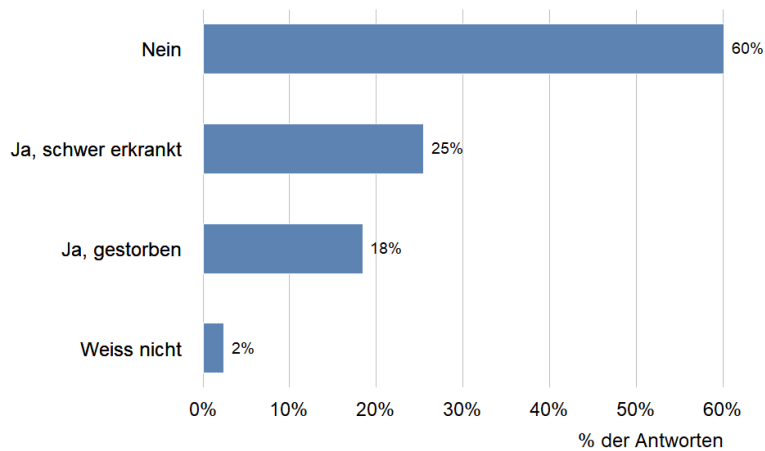


Abbildung 51: Kennen Sie in Ihrem Umfeld Menschen, die in Zusammenhang mit Covid-19 schwer erkrankt oder gestorben sind? (Total)

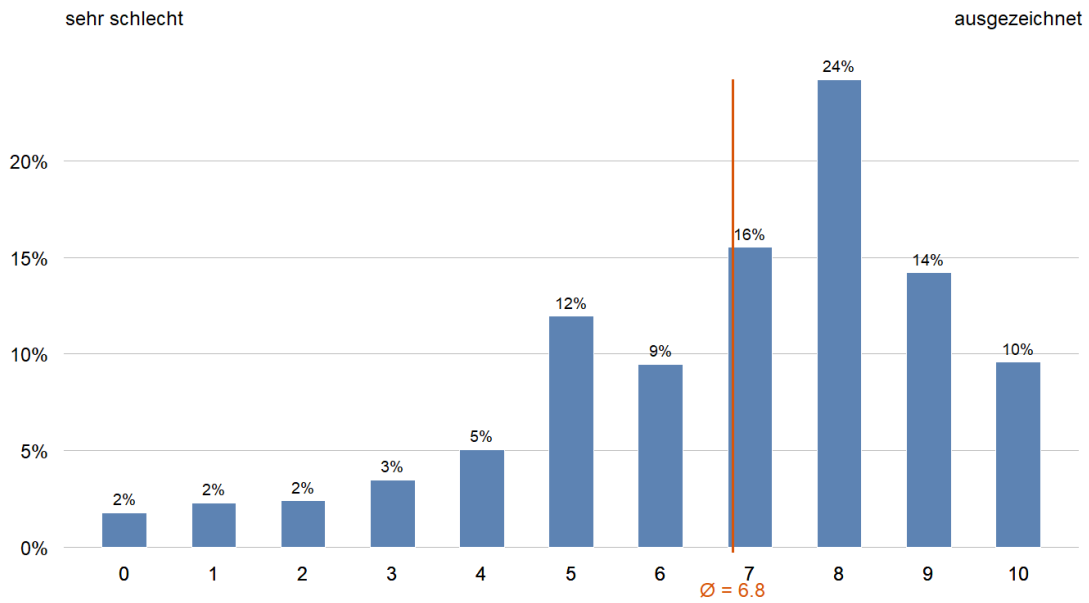
N=15389, Mehrfachantworten



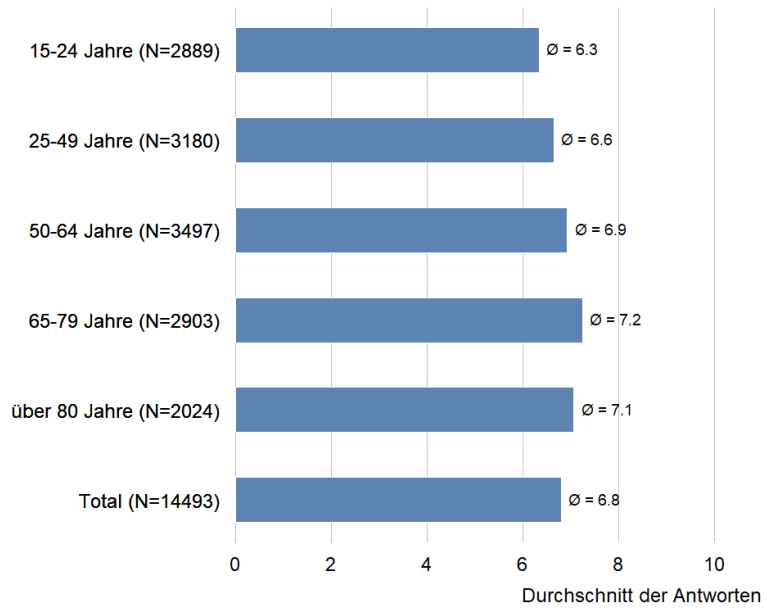
2 Kommunikation und Akzeptanz der Massnahmen

Abbildung 52: Wie gut informiert über die Corona-Pandemie fühlen Sie sich insgesamt durch Bund und Kantone?
In der ersten Welle:

N=14493



**Abbildung 53: Wie gut informiert über die Corona-Pandemie fühlen Sie sich insgesamt durch Bund und Kantone?
In der ersten Welle (nach Alterskategorie)**



**Abbildung 54: Wie gut informiert über die Corona-Pandemie fühlen Sie sich insgesamt durch Bund und Kantone?
In der zweiten Welle:**

N=14517

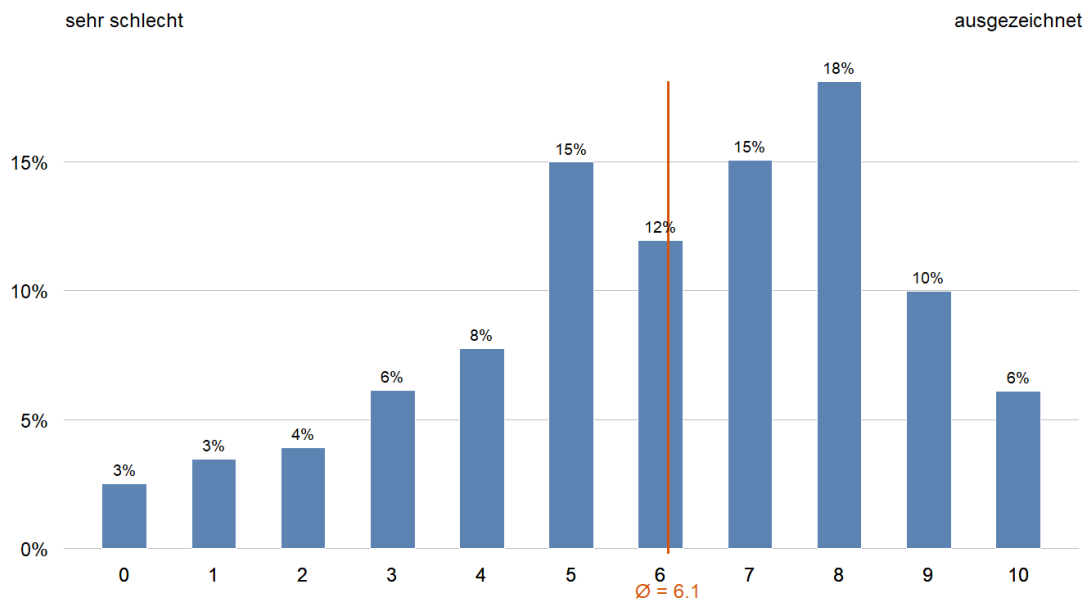


Abbildung 55: Wie gut informiert über die Corona-Pandemie fühlen Sie sich insgesamt durch Bund und Kantone?
In der zweiten Welle: (nach Alterskategorie)

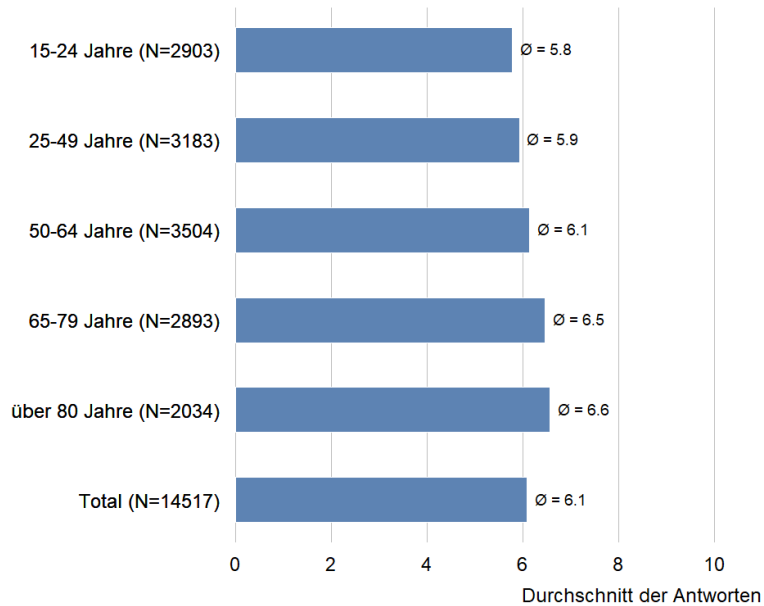


Abbildung 56: Weshalb fühlen Sie sich (teilweise) nicht so gut informiert? (Total)

N=10532, Mehrfachantworten

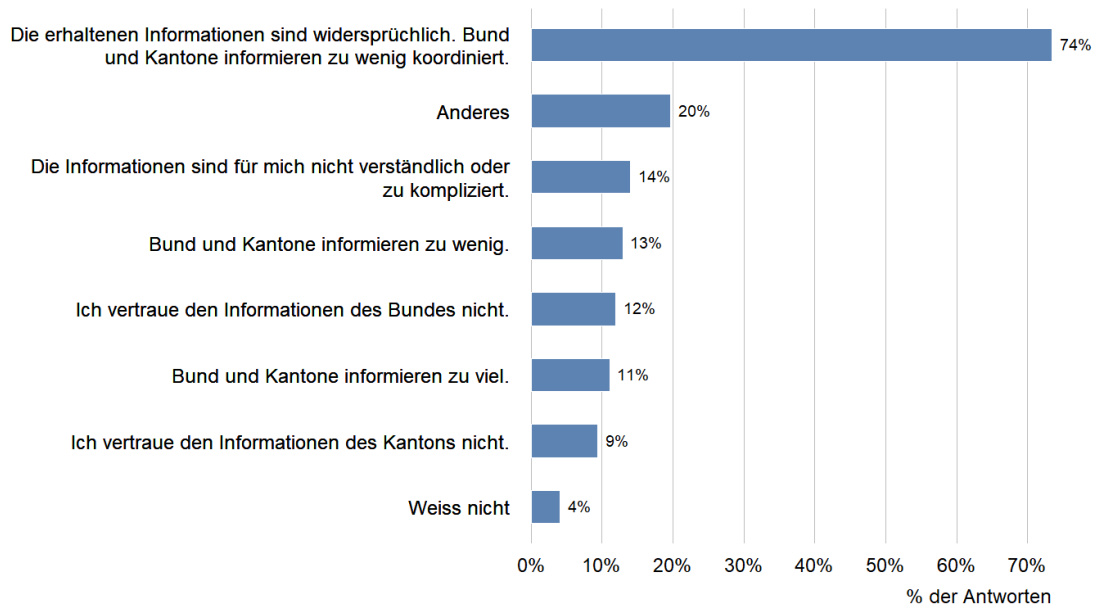


Abbildung 57: Wie gut erklären Bund und Kantone ihre Entscheide?

N=14457

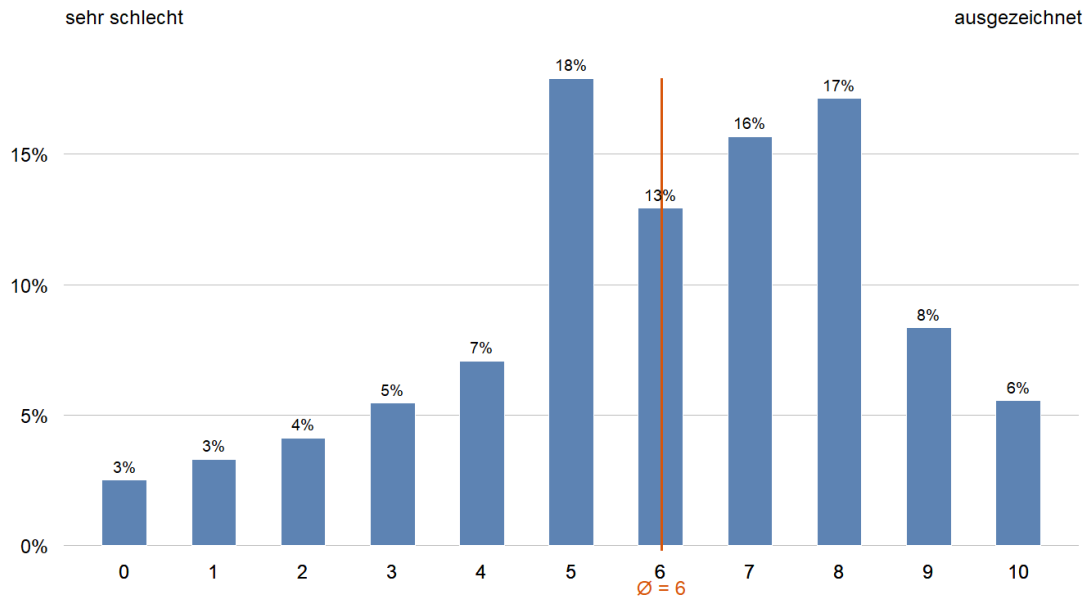


Abbildung 58: Wie gut erklären Bund und Kantone ihre Entscheide? (nach Alterskategorie)

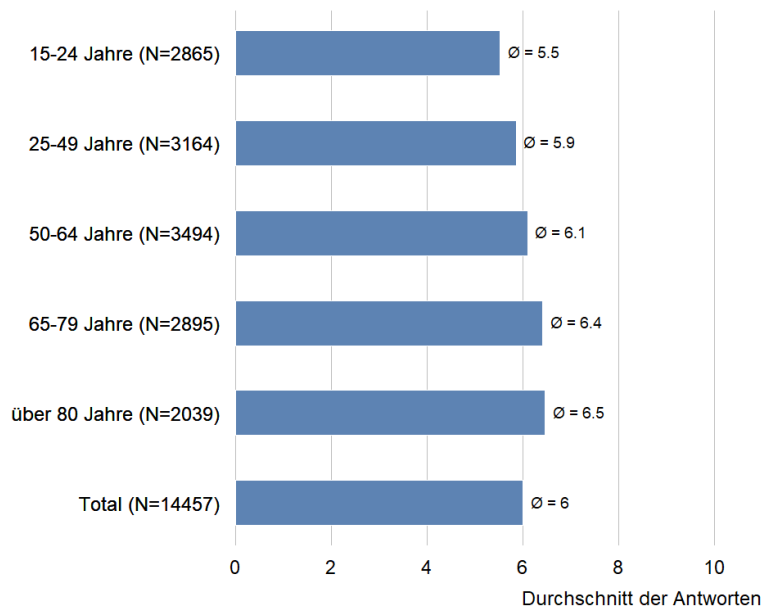


Abbildung 59: Bund und Kantone haben Empfehlungen zum persönlichen Verhalten formuliert, um die Verbreitung des Coronavirus zu bremsen. Wie sinnvoll schätzen Sie diese aus heutiger Sicht ein? (Total)

N=15390

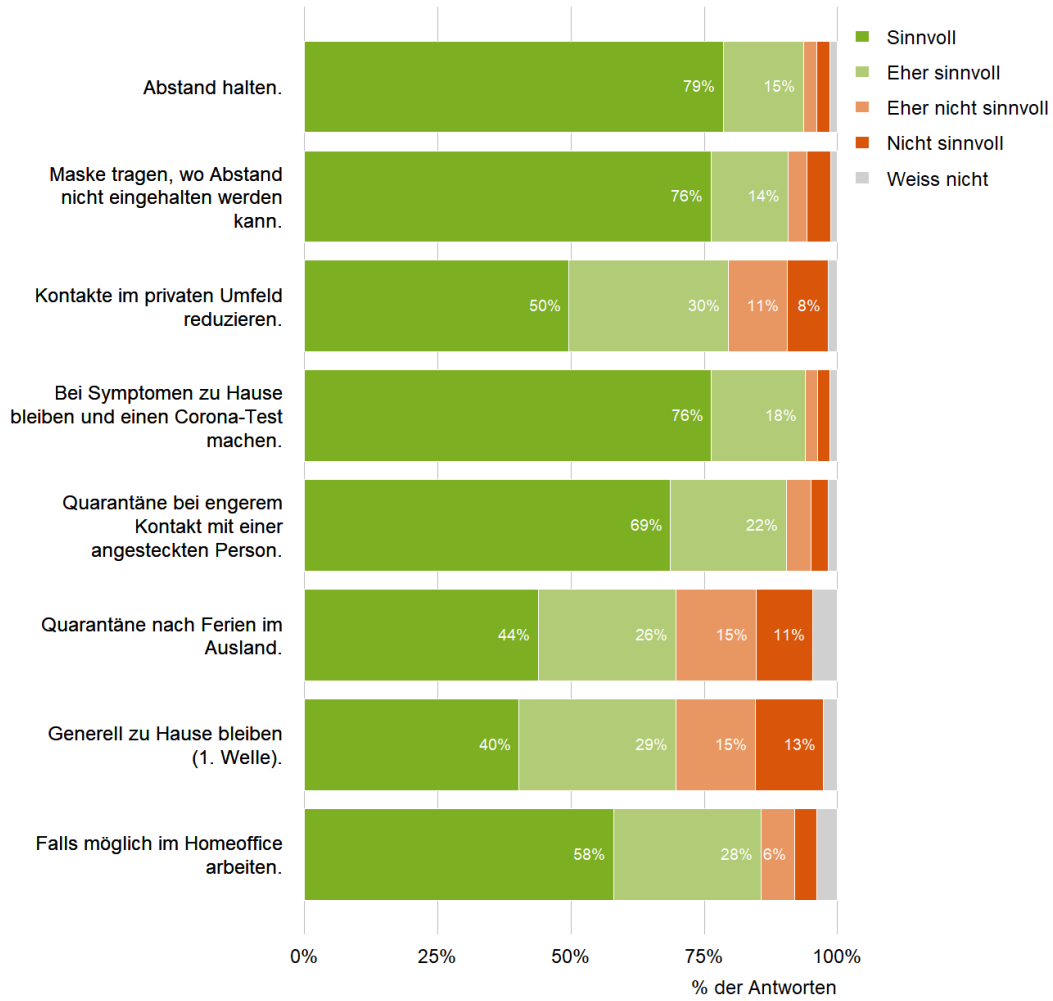


Abbildung 60: Bund und Kantone haben Empfehlungen zum persönlichen Verhalten formuliert, um die Verbreitung des Coronavirus zu bremsen. Wie sinnvoll schätzen Sie diese aus heutiger Sicht ein? *Abstand halten*.

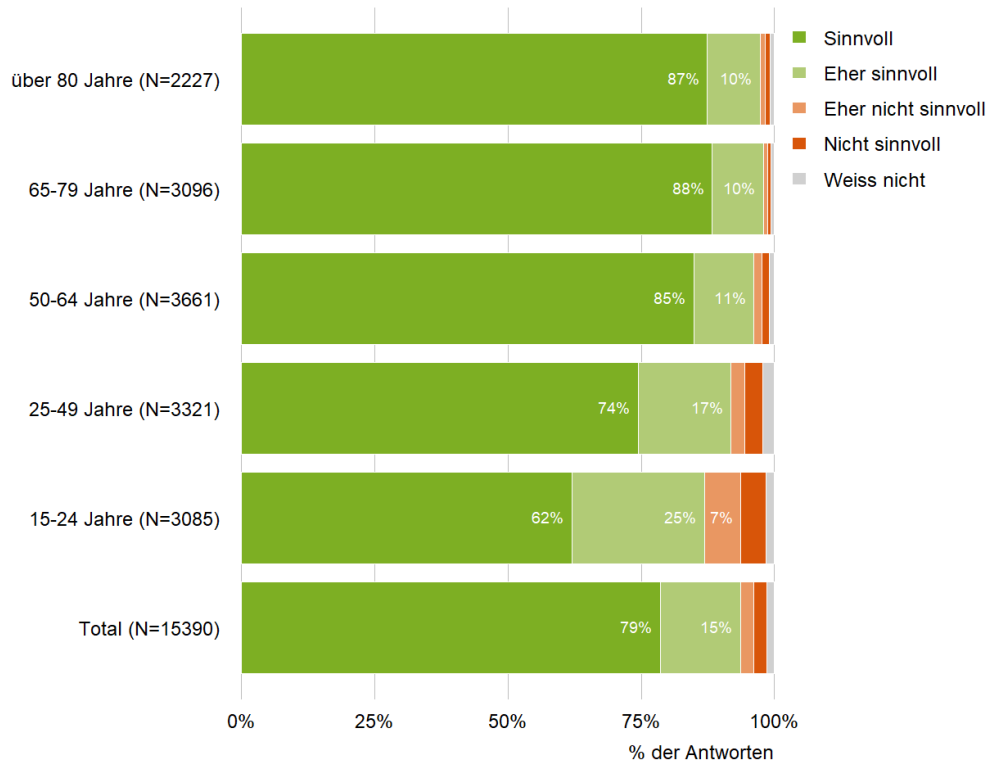


Abbildung 61: Bund und Kantone haben Empfehlungen zum persönlichen Verhalten formuliert, um die Verbreitung des Coronavirus zu bremsen. Wie sinnvoll schätzen Sie diese aus heutiger Sicht ein? *Maske tragen, wo Abstand nicht eingehalten werden kann.*

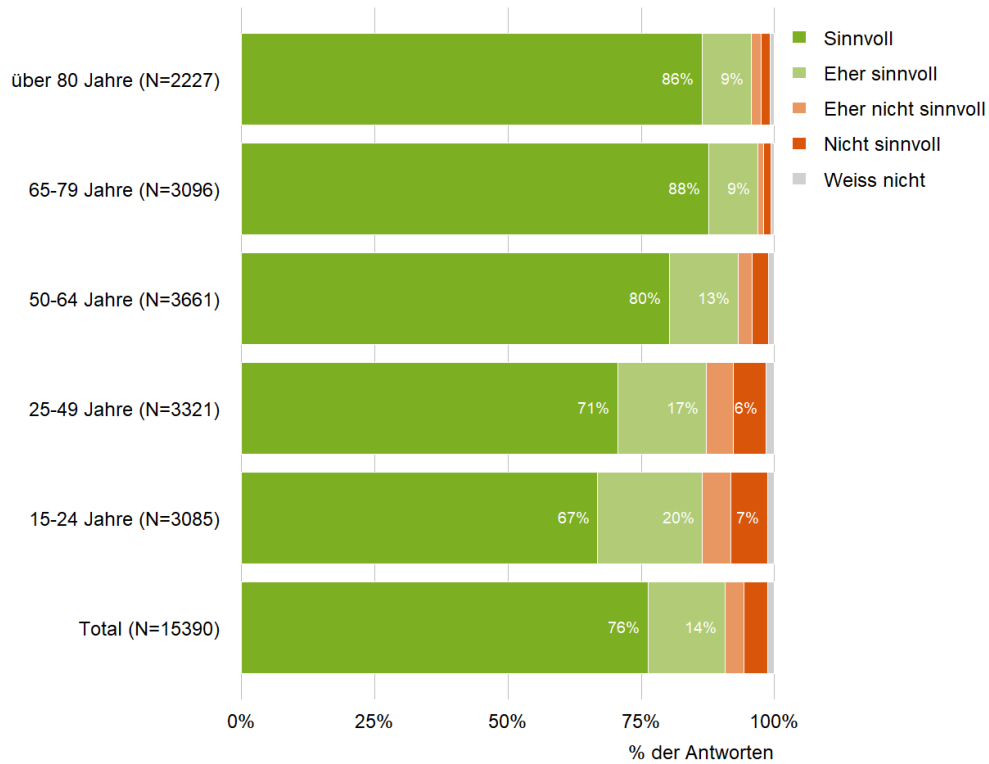


Abbildung 62: Bund und Kantone haben Empfehlungen zum persönlichen Verhalten formuliert, um die Verbreitung des Coronavirus zu bremsen. Wie sinnvoll schätzen Sie diese aus heutiger Sicht ein? *Maske tragen, wo Abstand nicht eingehalten werden kann.*

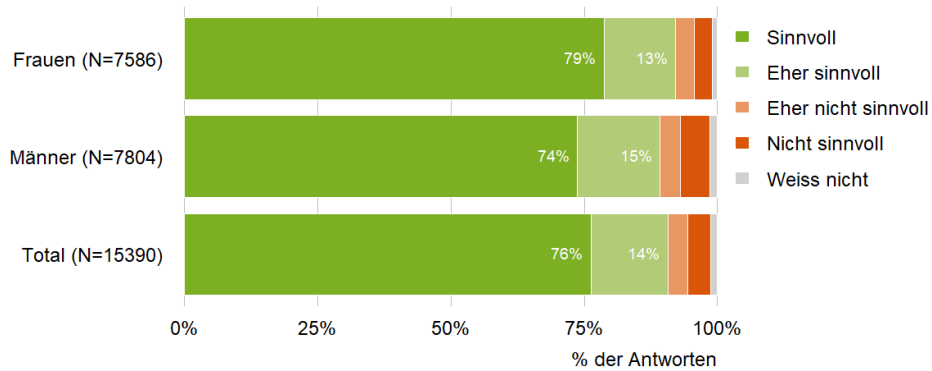


Abbildung 63: Bund und Kantone haben Empfehlungen zum persönlichen Verhalten formuliert, um die Verbreitung des Coronavirus zu bremsen. Wie sinnvoll schätzen Sie diese aus heutiger Sicht ein? *Maske tragen, wo Abstand nicht eingehalten werden kann.*

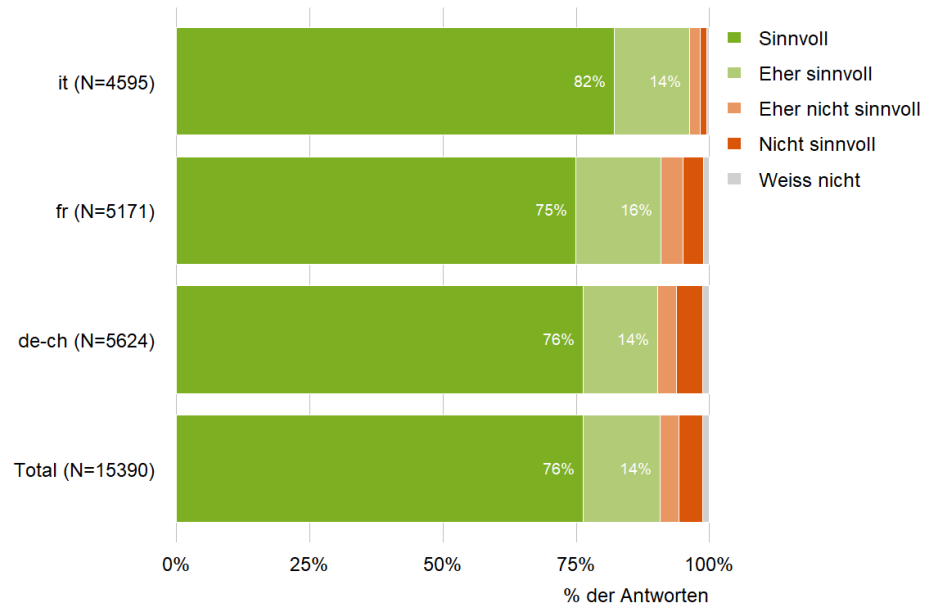


Abbildung 64: Bund und Kantone haben Empfehlungen zum persönlichen Verhalten formuliert, um die Verbreitung des Coronavirus zu bremsen. Wie sinnvoll schätzen Sie diese aus heutiger Sicht ein? *Maske tragen, wo Abstand nicht eingehalten werden kann.*

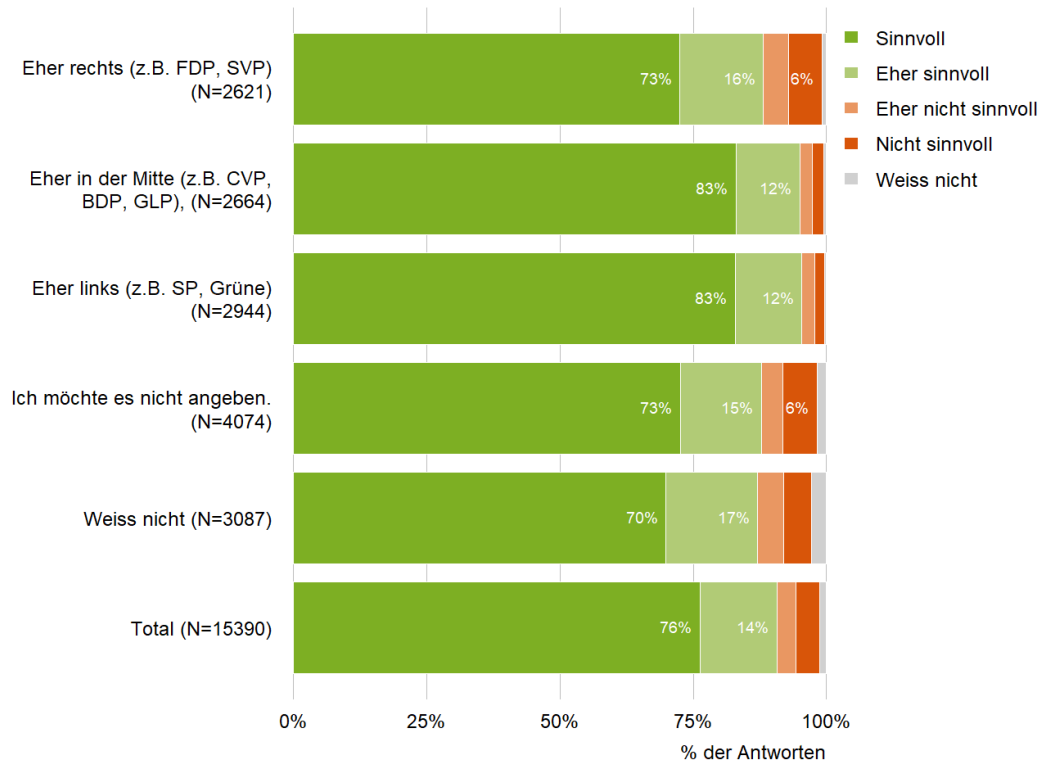


Abbildung 65: Bund und Kantone haben Empfehlungen zum persönlichen Verhalten formuliert, um die Verbreitung des Coronavirus zu bremsen. Wie sinnvoll schätzen Sie diese aus heutiger Sicht ein? *Kontakte im privaten Umfeld reduzieren.*

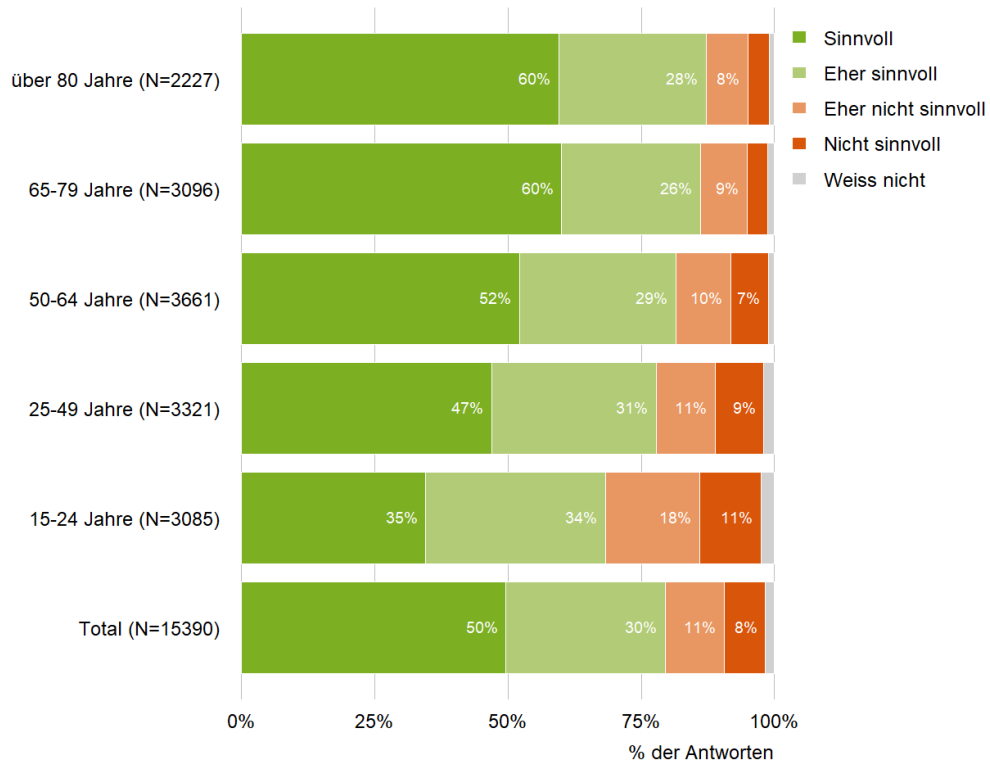


Abbildung 66: Bund und Kantone haben Empfehlungen zum persönlichen Verhalten formuliert, um die Verbreitung des Coronavirus zu bremsen. Wie sinnvoll schätzen Sie diese aus heutiger Sicht ein? *Kontakte im privaten Umfeld reduzieren.*

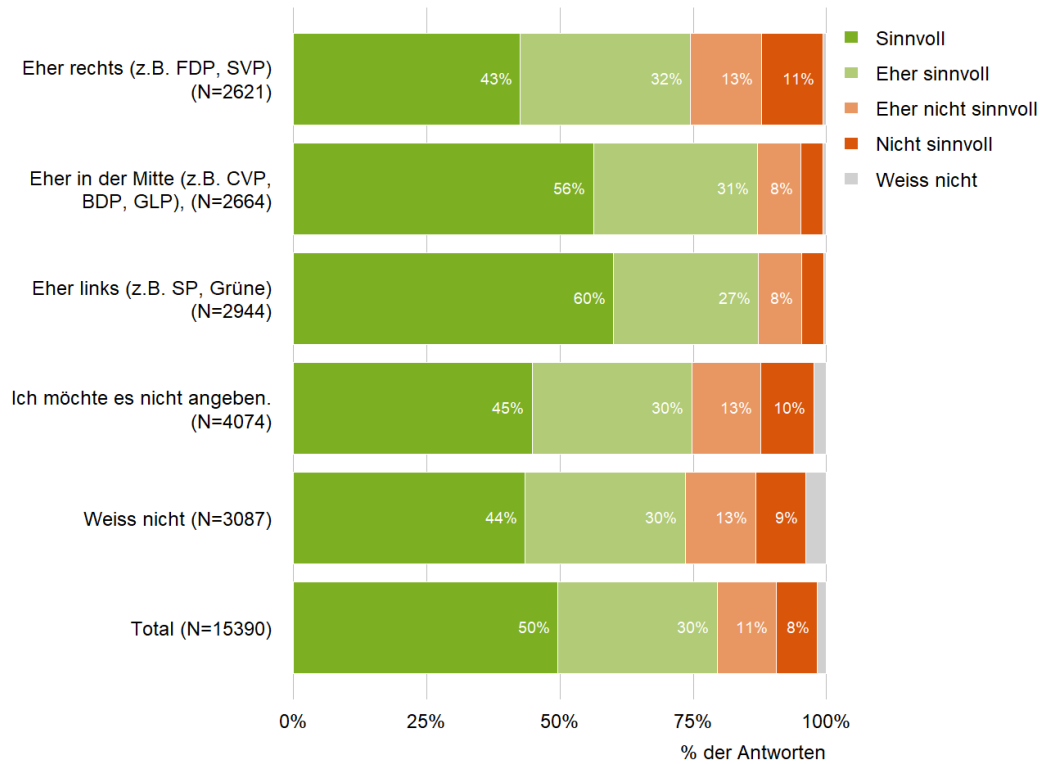


Abbildung 67: Bund und Kantone haben Empfehlungen zum persönlichen Verhalten formuliert, um die Verbreitung des Coronavirus zu bremsen. Wie sinnvoll schätzen Sie diese aus heutiger Sicht ein? *Bei Symptomen zu Hause bleiben und einen Corona-Test machen.*

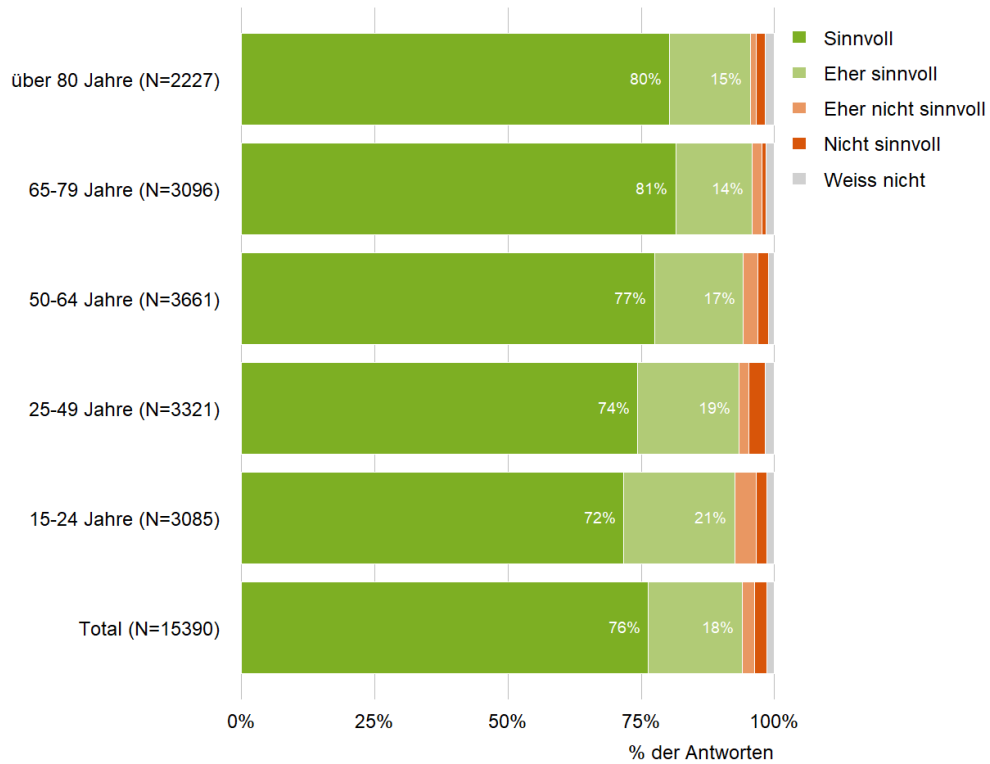


Abbildung 68: Bund und Kantone haben Empfehlungen zum persönlichen Verhalten formuliert, um die Verbreitung des Coronavirus zu bremsen. Wie sinnvoll schätzen Sie diese aus heutiger Sicht ein? *Quarantäne bei engerem Kontakt mit einer angesteckten Person.*

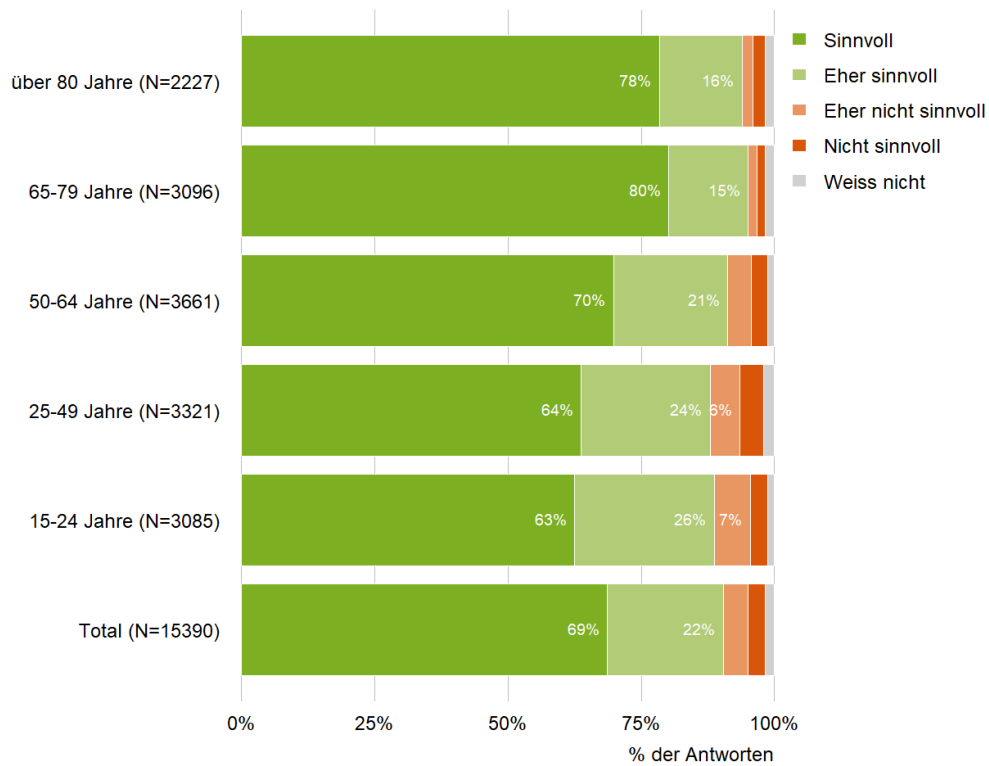


Abbildung 69: Bund und Kantone haben Empfehlungen zum persönlichen Verhalten formuliert, um die Verbreitung des Coronavirus zu bremsen. Wie sinnvoll schätzen Sie diese aus heutiger Sicht ein? *Quarantäne nach Ferien im Ausland.*

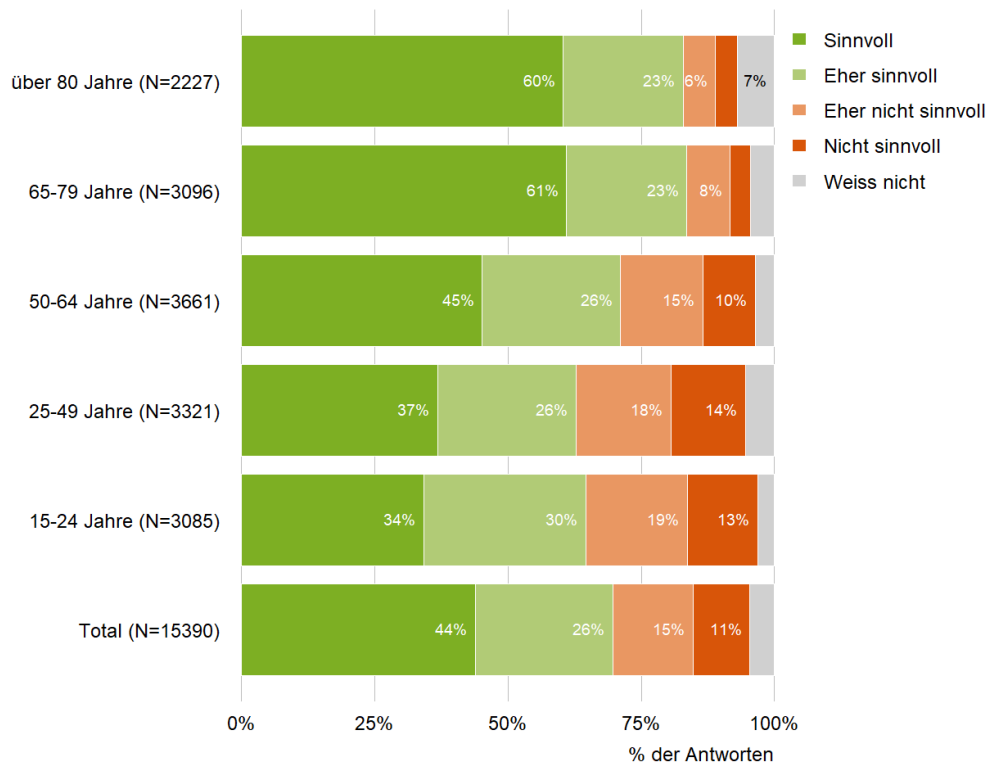


Abbildung 70: Bund und Kantone haben Empfehlungen zum persönlichen Verhalten formuliert, um die Verbreitung des Coronavirus zu bremsen. Wie sinnvoll schätzen Sie diese aus heutiger Sicht ein? *Generell zu Hause bleiben (1. Welle)*.

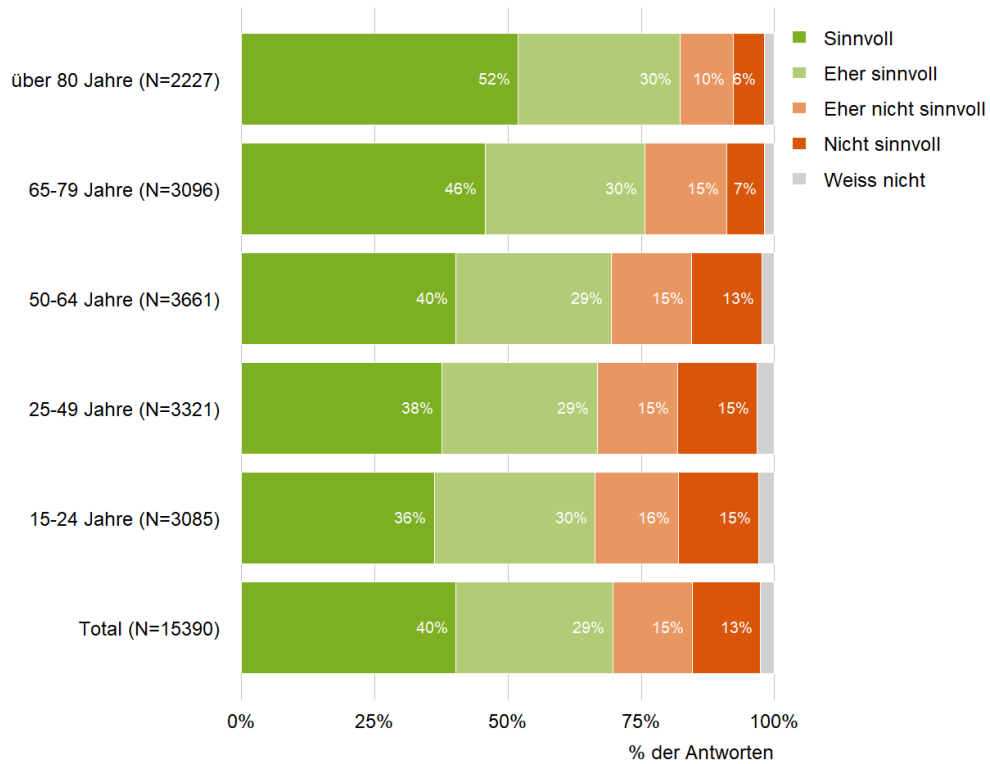


Abbildung 71: Bund und Kantone haben Empfehlungen zum persönlichen Verhalten formuliert, um die Verbreitung des Coronavirus zu bremsen. Wie sinnvoll schätzen Sie diese aus heutiger Sicht ein? Falls möglich im Homeoffice arbeiten.

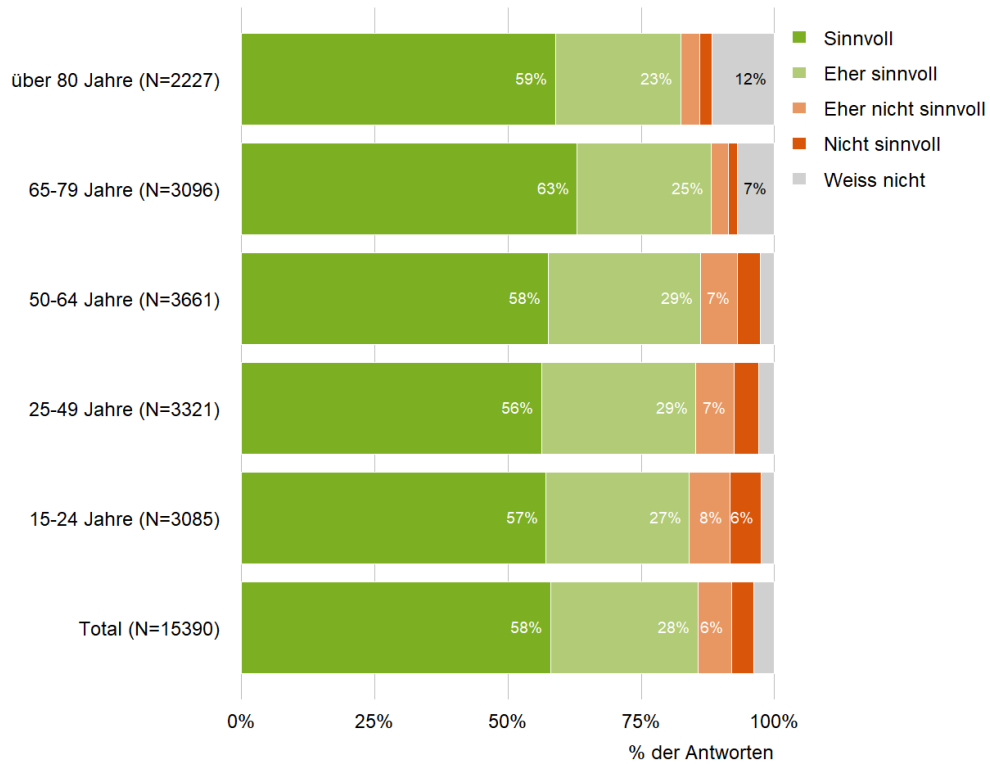


Abbildung 72: Bund und Kantone haben Empfehlungen zum persönlichen Verhalten formuliert, um die Verbreitung des Coronavirus zu bremsen. Wie sinnvoll schätzen Sie diese aus heutiger Sicht ein? *Falls möglich im Homeoffice arbeiten.*

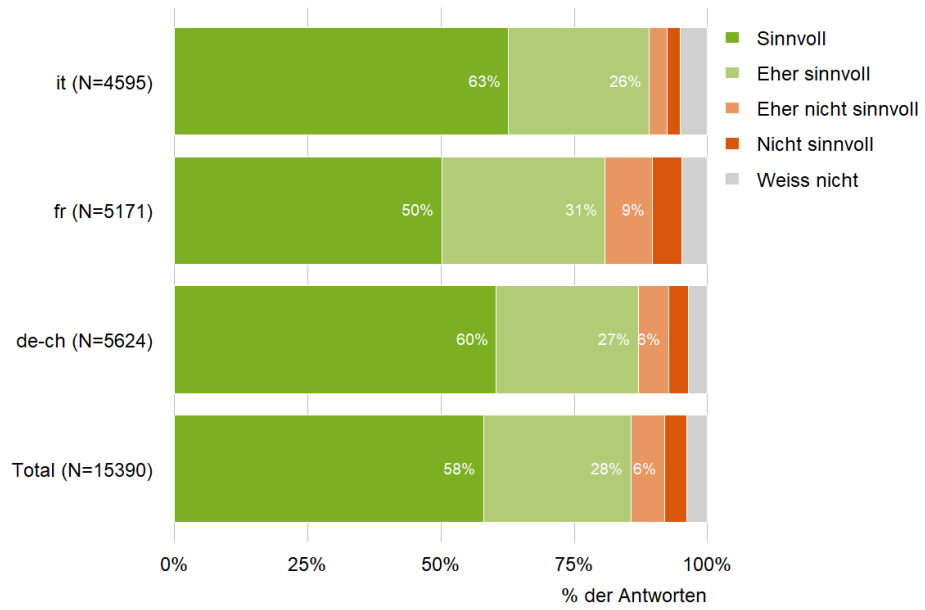


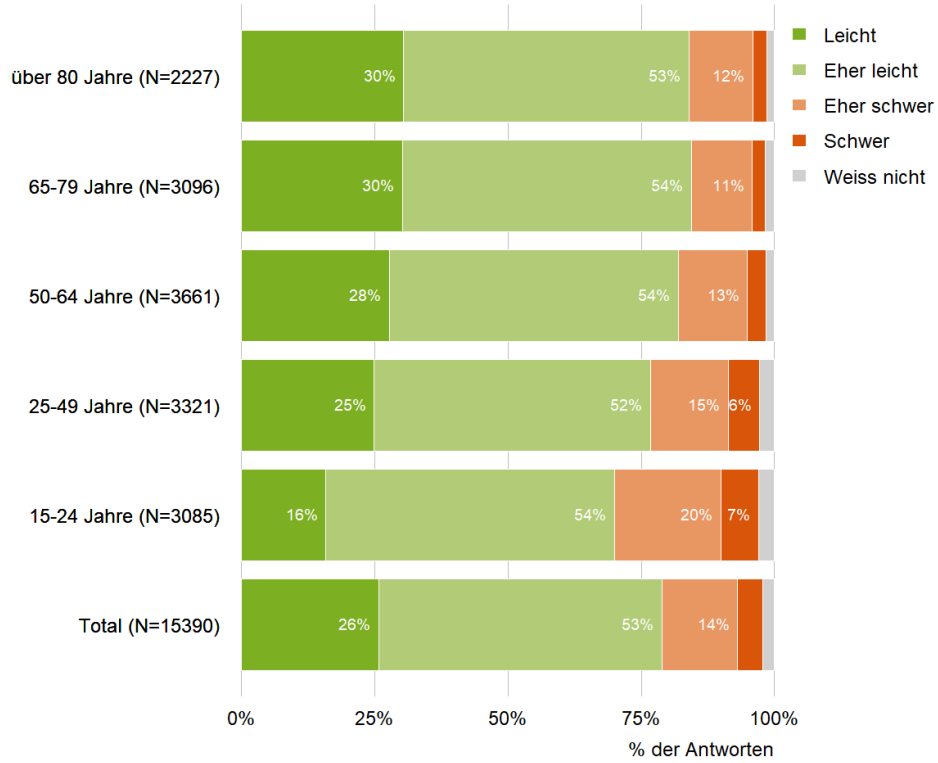
Abbildung 73: Wie leicht fällt es Ihnen, die Empfehlungen zu befolgen?

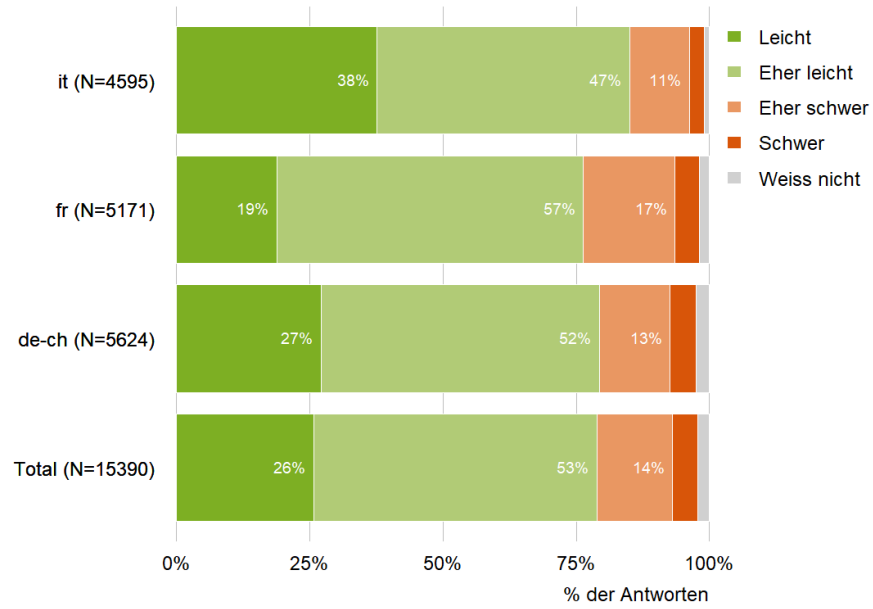
Abbildung 74: Wie leicht fällt es Ihnen, die Empfehlungen zu befolgen?

Abbildung 75: Sehen Sie dabei einen Unterschied zwischen der ersten und zweiten Welle?

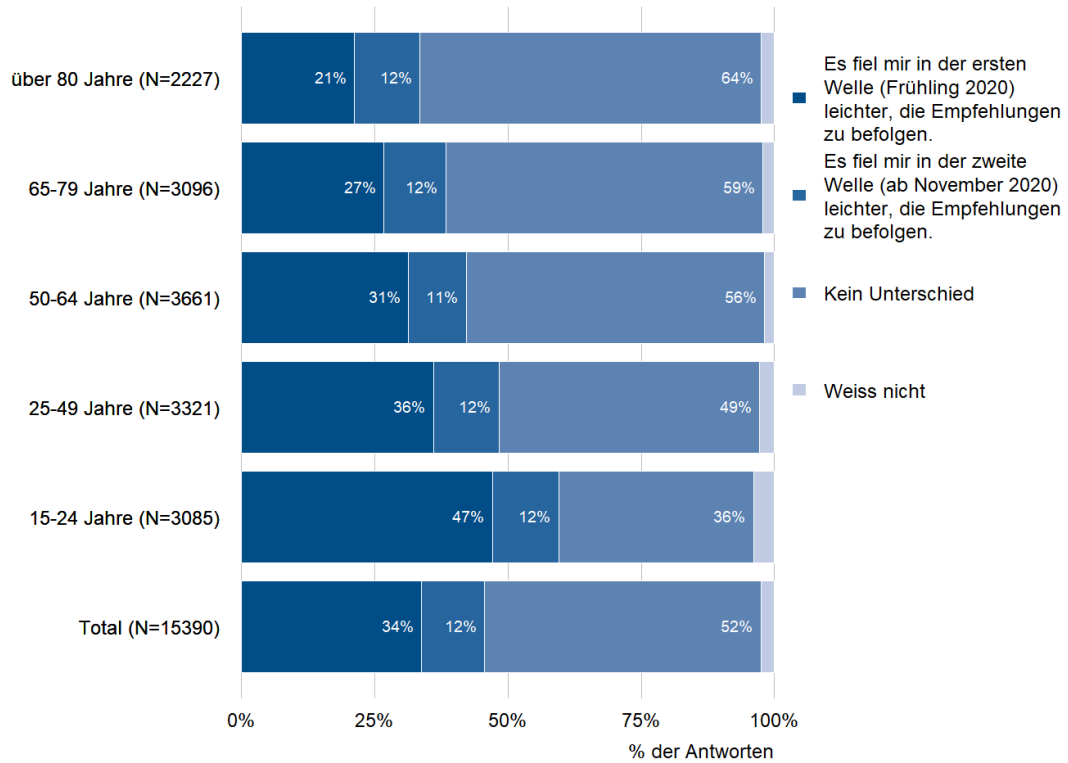


Abbildung 76: Bund und Kantone haben Massnahmen verordnet, um die Verbreitung des Coronavirus zu bremsen. Wie sinnvoll schätzen Sie diese aus heutiger Sicht ein? (Total)

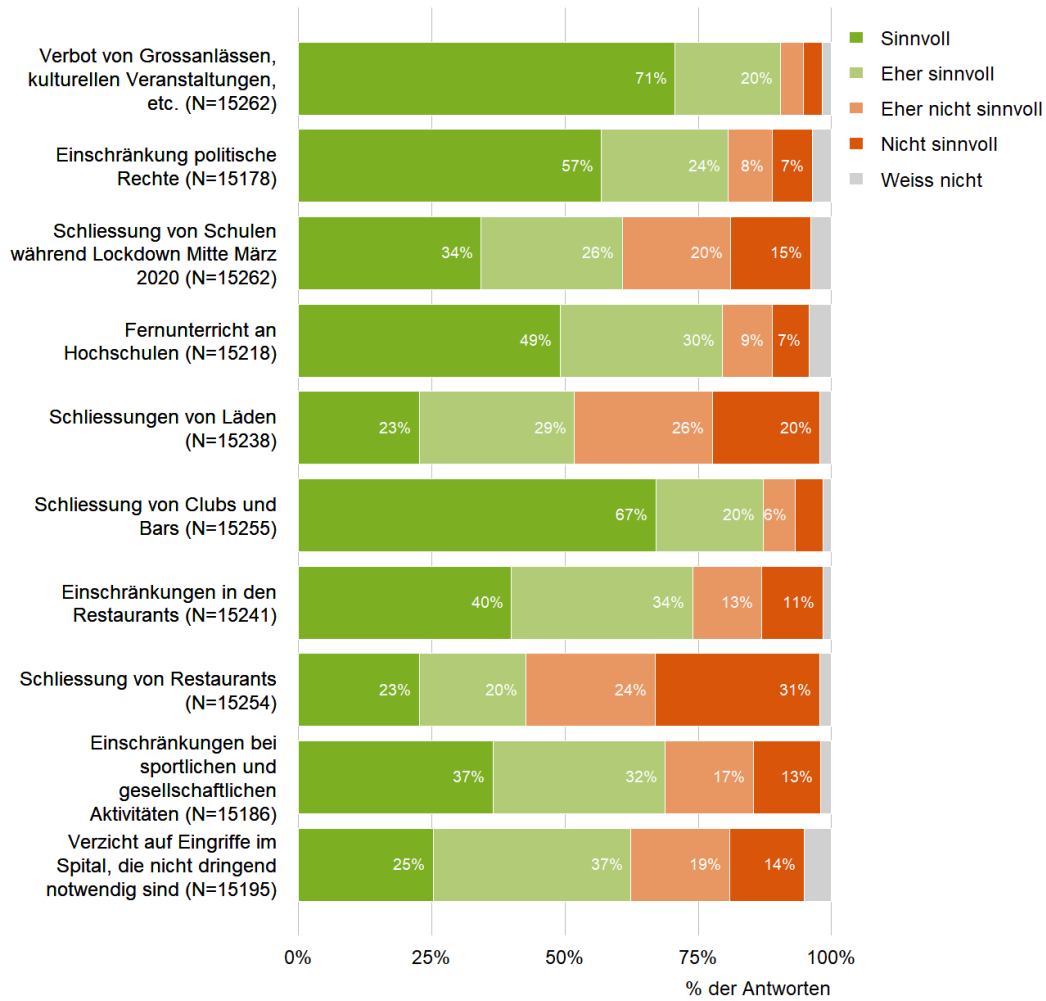


Abbildung 77: Bund und Kantone haben Massnahmen verordnet, um die Verbreitung des Coronavirus zu bremsen. Wie sinnvoll schätzen Sie diese aus heutiger Sicht ein? *Verbot von Grossanlässen, kulturellen Veranstaltungen, etc.*

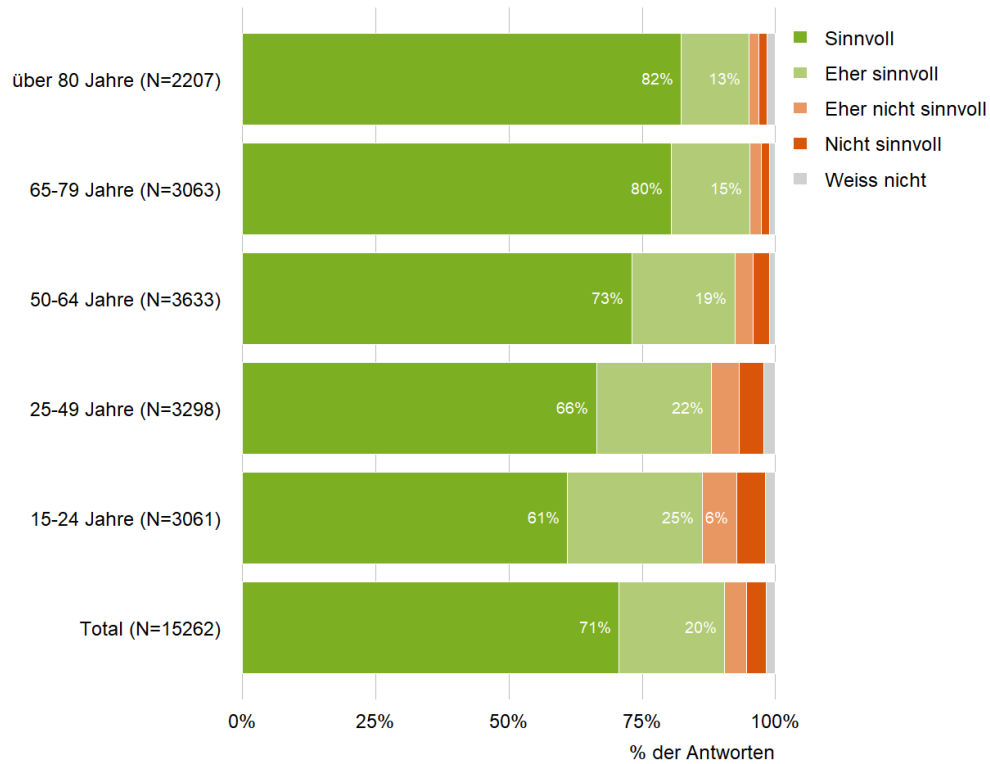


Abbildung 78: Bund und Kantone haben Massnahmen verordnet, um die Verbreitung des Coronavirus zu bremsen. Wie sinnvoll schätzen Sie diese aus heutiger Sicht ein? *Einschränkung politische Rechte*

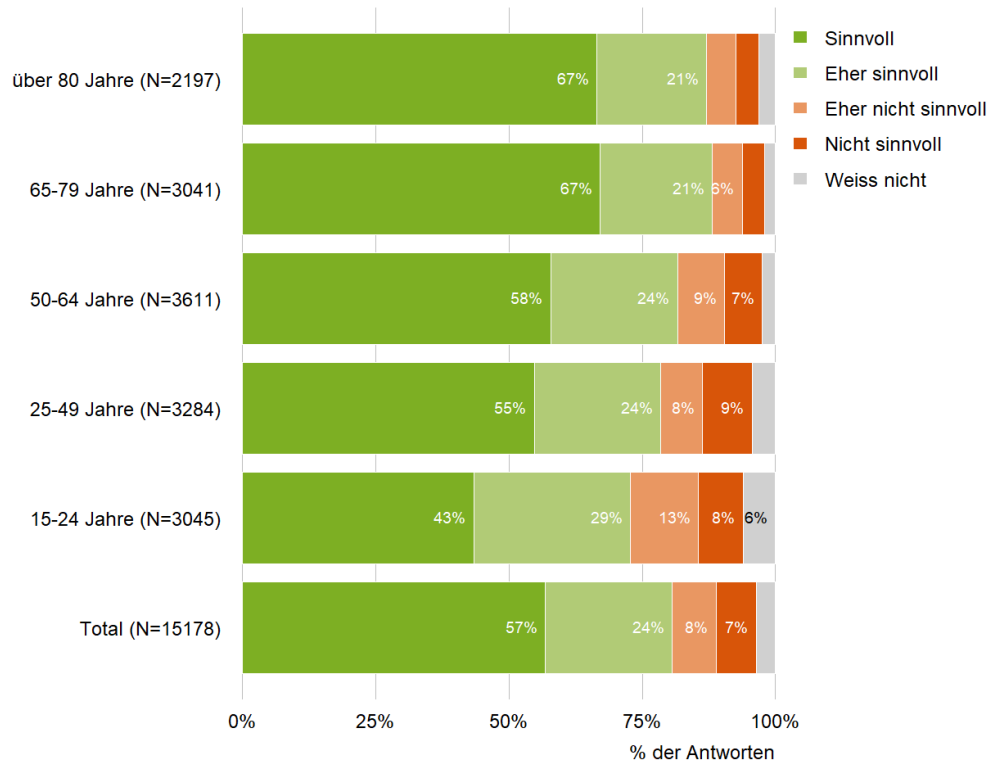


Abbildung 79: Bund und Kantone haben Massnahmen verordnet, um die Verbreitung des Coronavirus zu bremsen. Wie sinnvoll schätzen Sie diese aus heutiger Sicht ein? *Schliessung von Schulen während Lockdown Mitte März 2020*

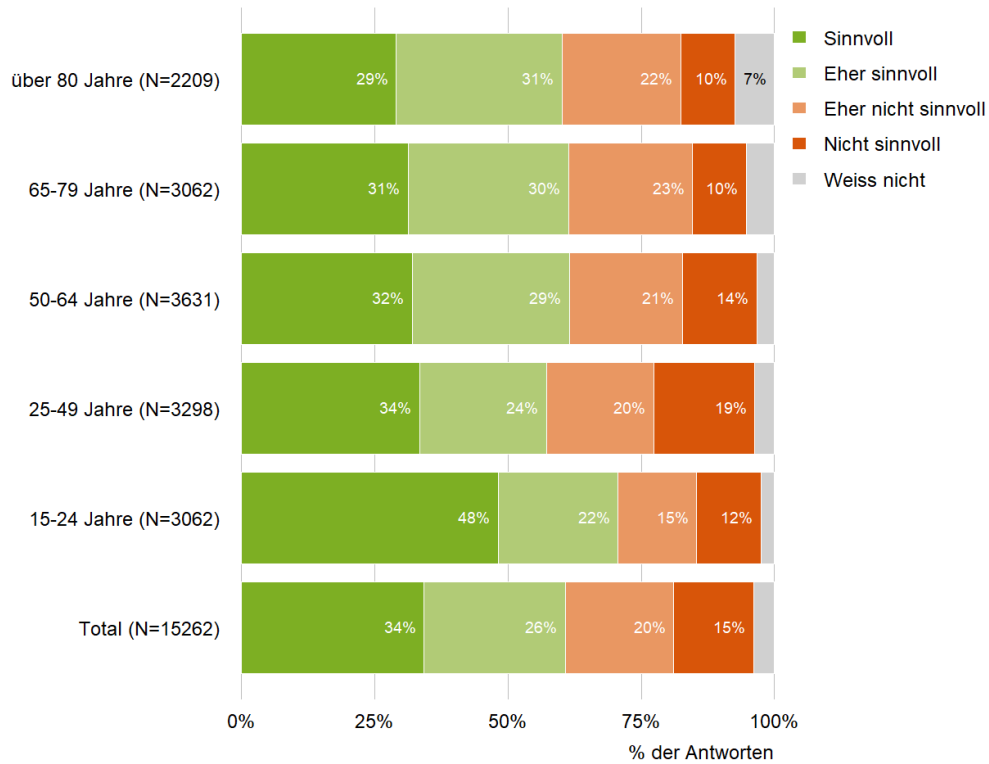


Abbildung 80: Bund und Kantone haben Massnahmen verordnet, um die Verbreitung des Coronavirus zu bremsen. Wie sinnvoll schätzen Sie diese aus heutiger Sicht ein? *Fernunterricht an Hochschulen*

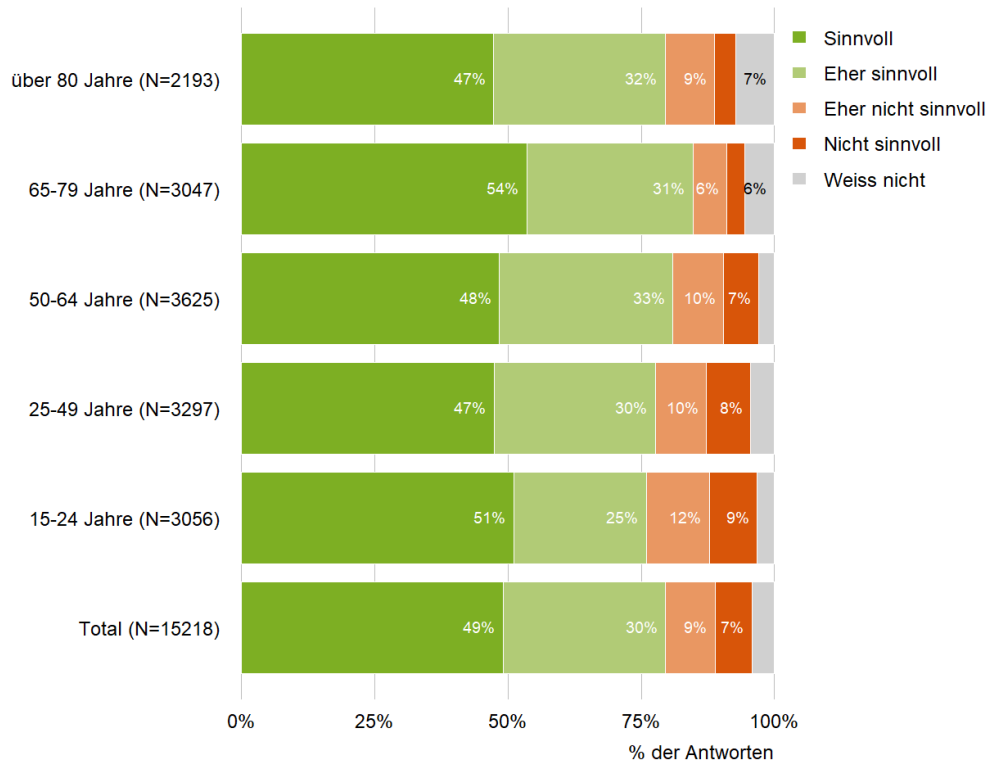


Abbildung 81: Bund und Kantone haben Massnahmen verordnet, um die Verbreitung des Coronavirus zu bremsen. Wie sinnvoll schätzen Sie diese aus heutiger Sicht ein? *Schliessungen von Läden*

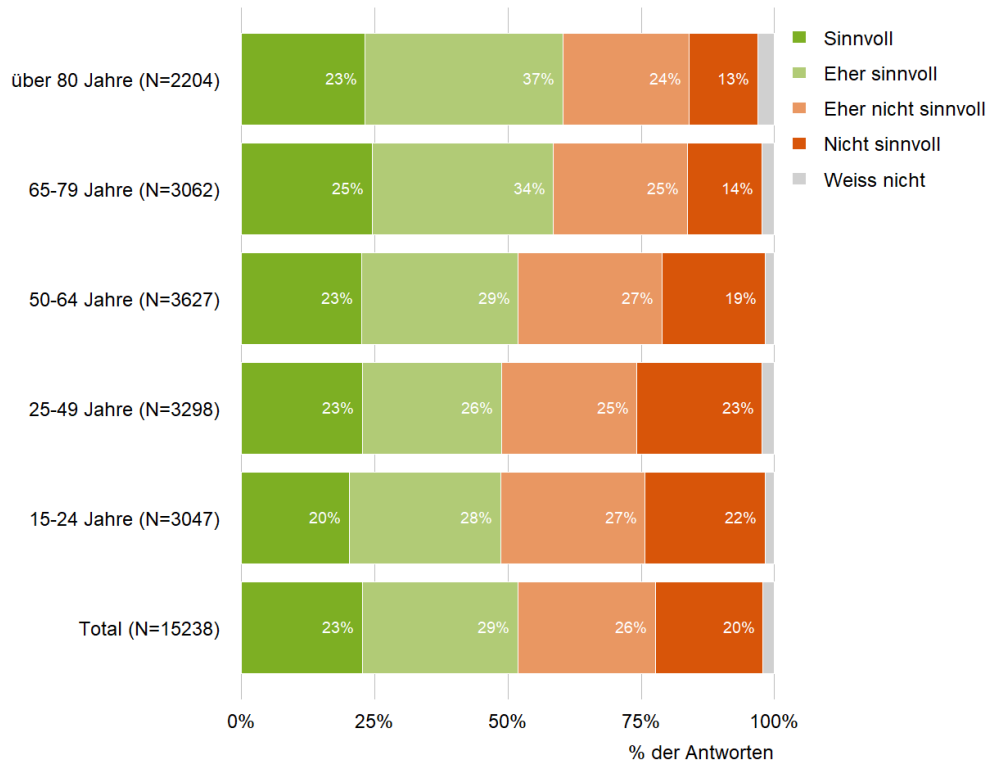


Abbildung 82: Bund und Kantone haben Massnahmen verordnet, um die Verbreitung des Coronavirus zu bremsen. Wie sinnvoll schätzen Sie diese aus heutiger Sicht ein? *Schliessung von Clubs und Bars*

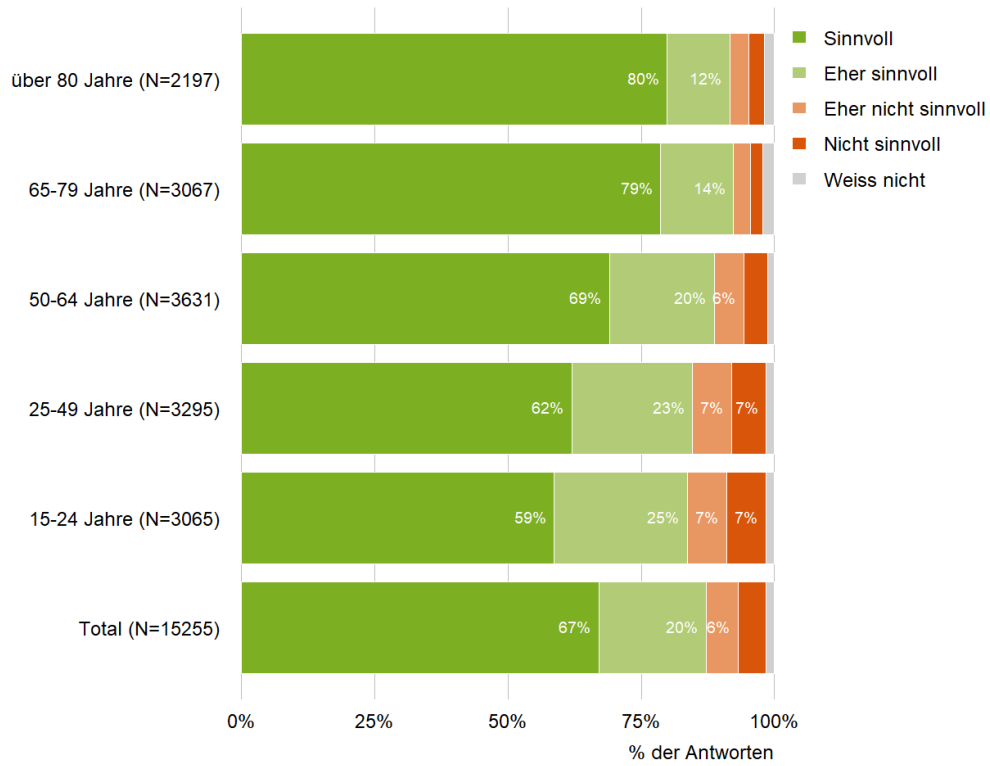


Abbildung 83: Bund und Kantone haben Massnahmen verordnet, um die Verbreitung des Coronavirus zu bremsen. Wie sinnvoll schätzen Sie diese aus heutiger Sicht ein? *Einschränkung politische Rechte*

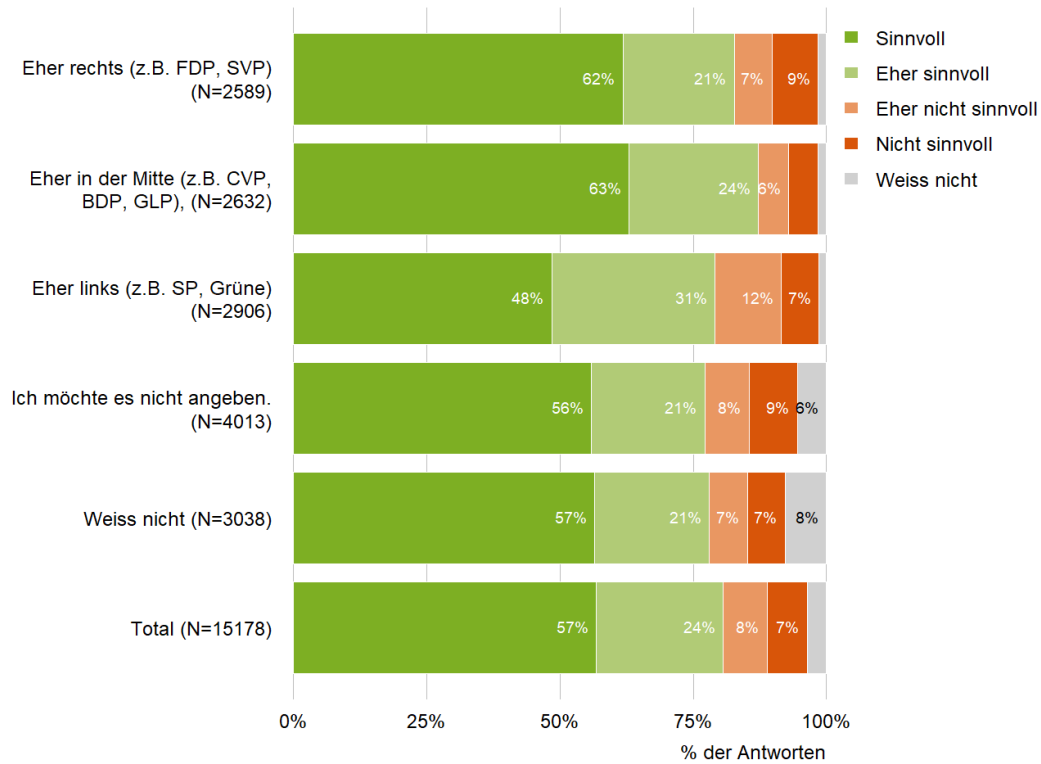


Abbildung 84: Bund und Kantone haben Massnahmen verordnet, um die Verbreitung des Coronavirus zu bremsen. Wie sinnvoll schätzen Sie diese aus heutiger Sicht ein? *Schliessung von Schulen während Lockdown Mitte März 2020*

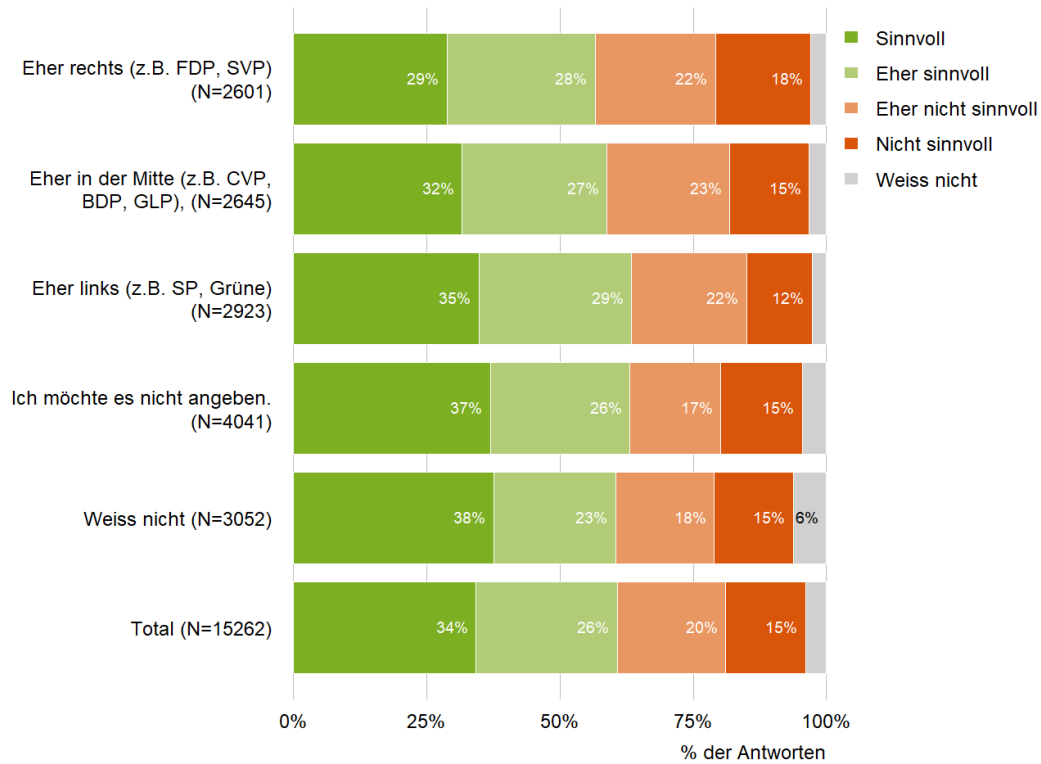


Abbildung 85: Bund und Kantone haben Massnahmen verordnet, um die Verbreitung des Coronavirus zu bremsen. Wie sinnvoll schätzen Sie diese aus heutiger Sicht ein? *Schliessungen von Läden*

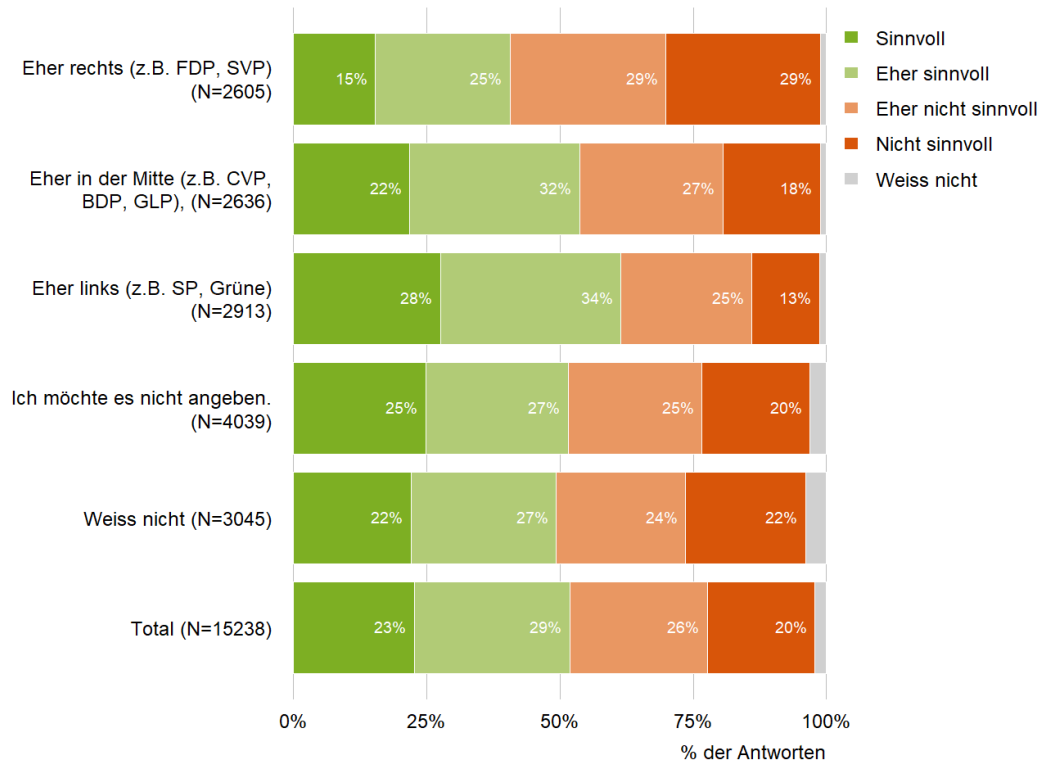


Abbildung 86: Bund und Kantone haben Massnahmen verordnet, um die Verbreitung des Coronavirus zu bremsen. Wie sinnvoll schätzen Sie diese aus heutiger Sicht ein? *Einschränkungen in den Restaurants*

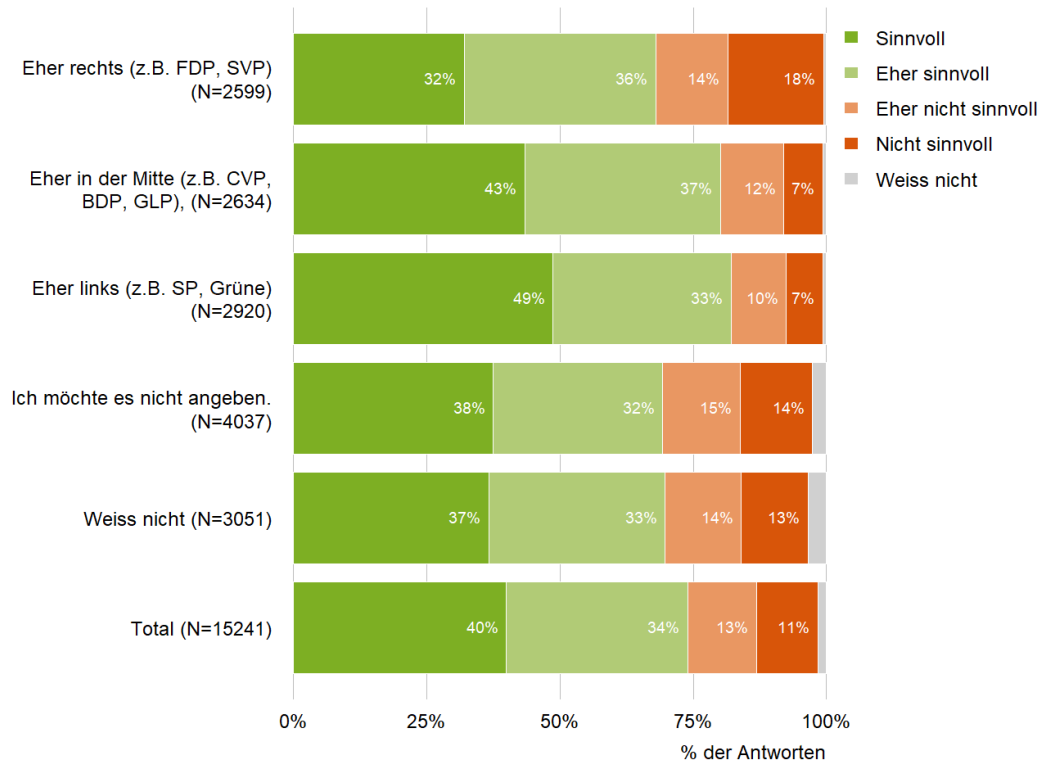


Abbildung 87: Bund und Kantone haben Massnahmen verordnet, um die Verbreitung des Coronavirus zu bremsen. Wie sinnvoll schätzen Sie diese aus heutiger Sicht ein? *Schliessung von Clubs und Bars*

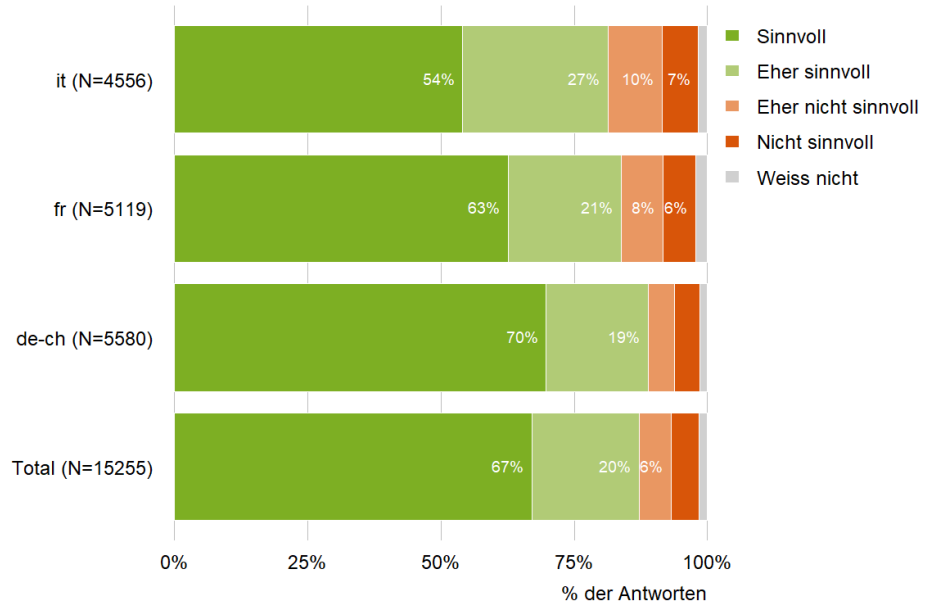


Abbildung 88: Bund und Kantone haben Massnahmen verordnet, um die Verbreitung des Coronavirus zu bremsen. Wie sinnvoll schätzen Sie diese aus heutiger Sicht ein? *Schliessung von Clubs und Bars*

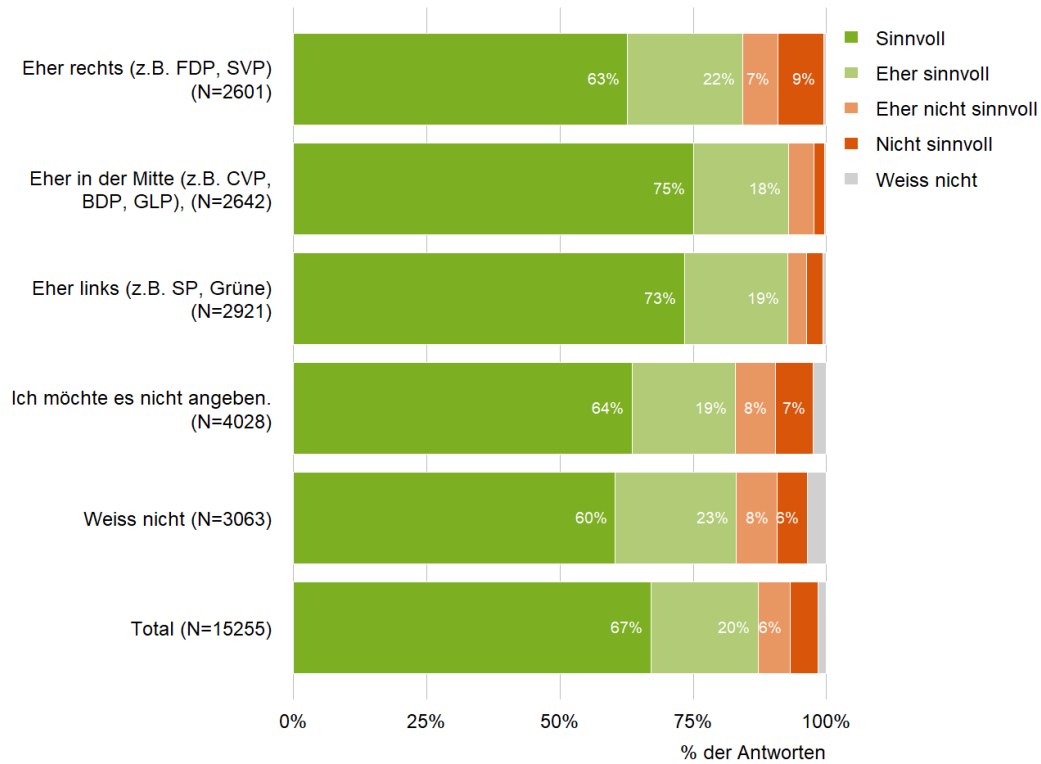


Abbildung 89: Bund und Kantone haben Massnahmen verordnet, um die Verbreitung des Coronavirus zu bremsen. Wie sinnvoll schätzen Sie diese aus heutiger Sicht ein? *Einschränkungen in den Restaurants*

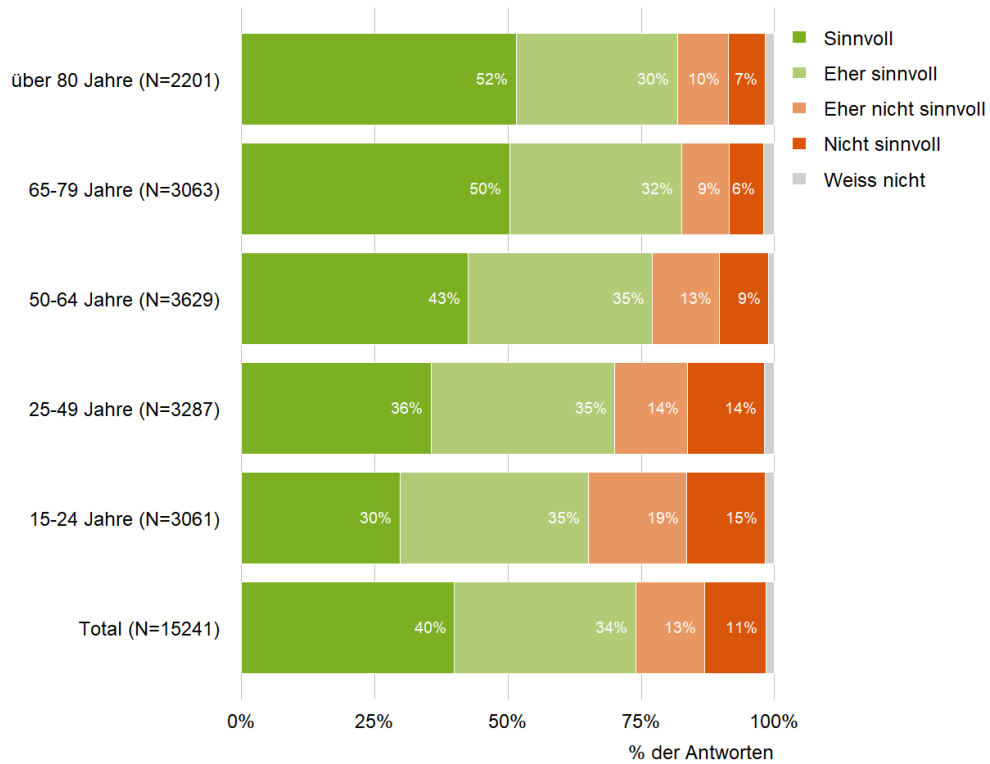


Abbildung 90: Bund und Kantone haben Massnahmen verordnet, um die Verbreitung des Coronavirus zu bremsen. Wie sinnvoll schätzen Sie diese aus heutiger Sicht ein? *Schliessung von Restaurants*

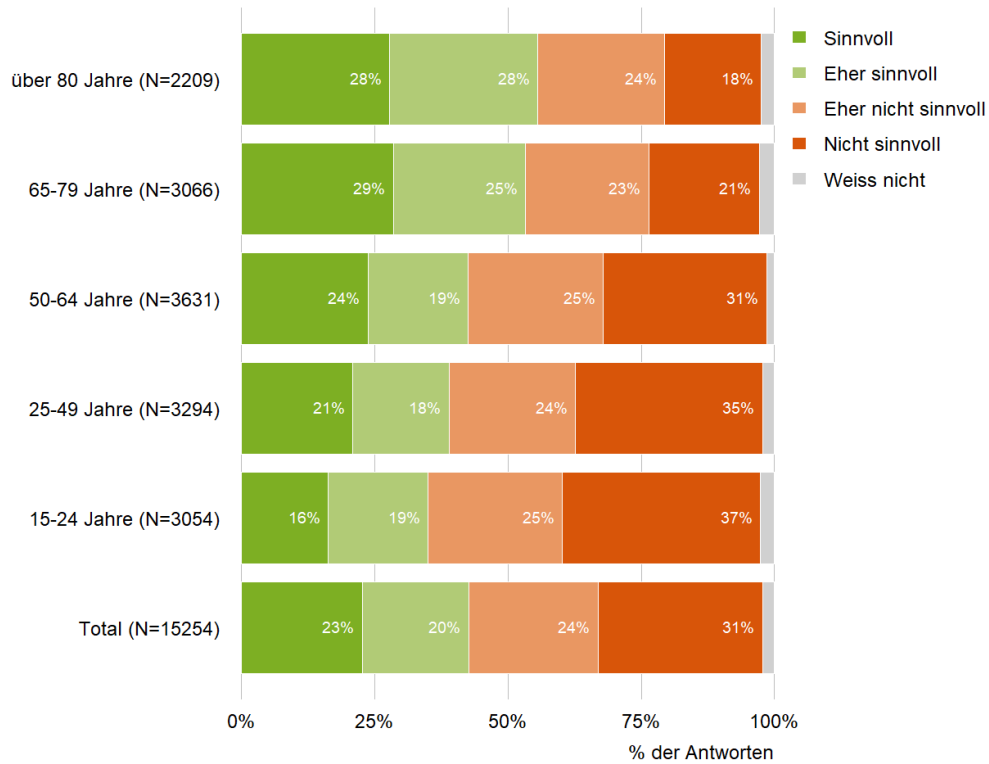


Abbildung 91: Bund und Kantone haben Massnahmen verordnet, um die Verbreitung des Coronavirus zu bremsen. Wie sinnvoll schätzen Sie diese aus heutiger Sicht ein? *Einschränkungen bei sportlichen und gesellschaftlichen Aktivitäten*

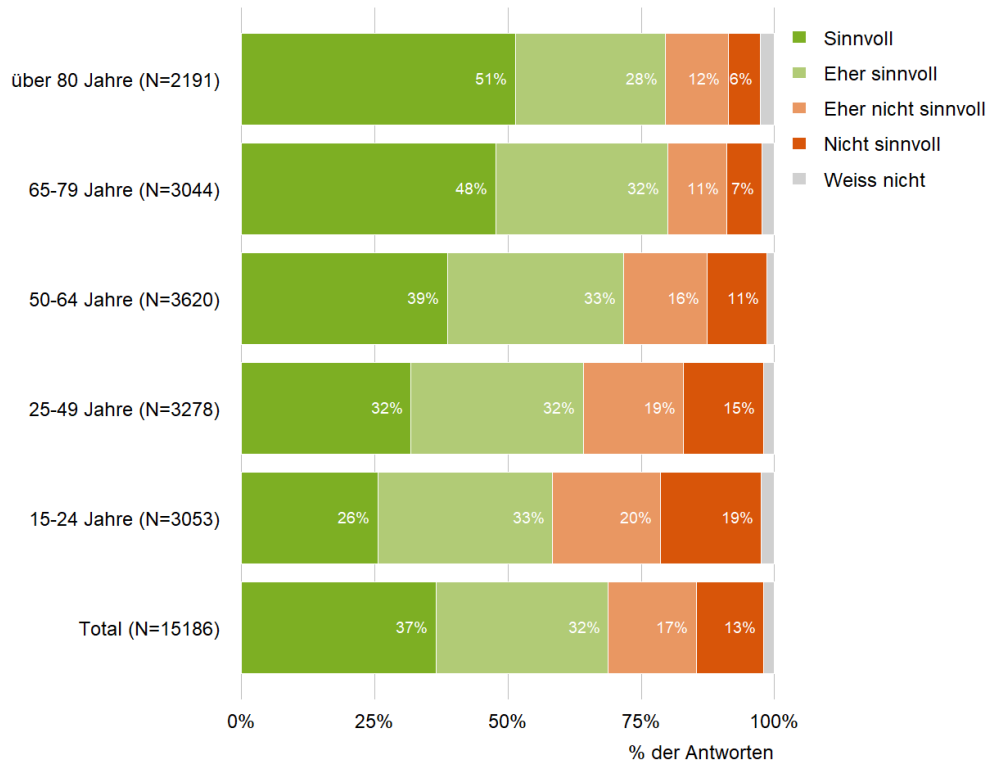


Abbildung 92: Bund und Kantone haben Massnahmen verordnet, um die Verbreitung des Coronavirus zu bremsen. Wie sinnvoll schätzen Sie diese aus heutiger Sicht ein? *Verzicht auf Eingriffe im Spital, die nicht dringend notwendig sind*

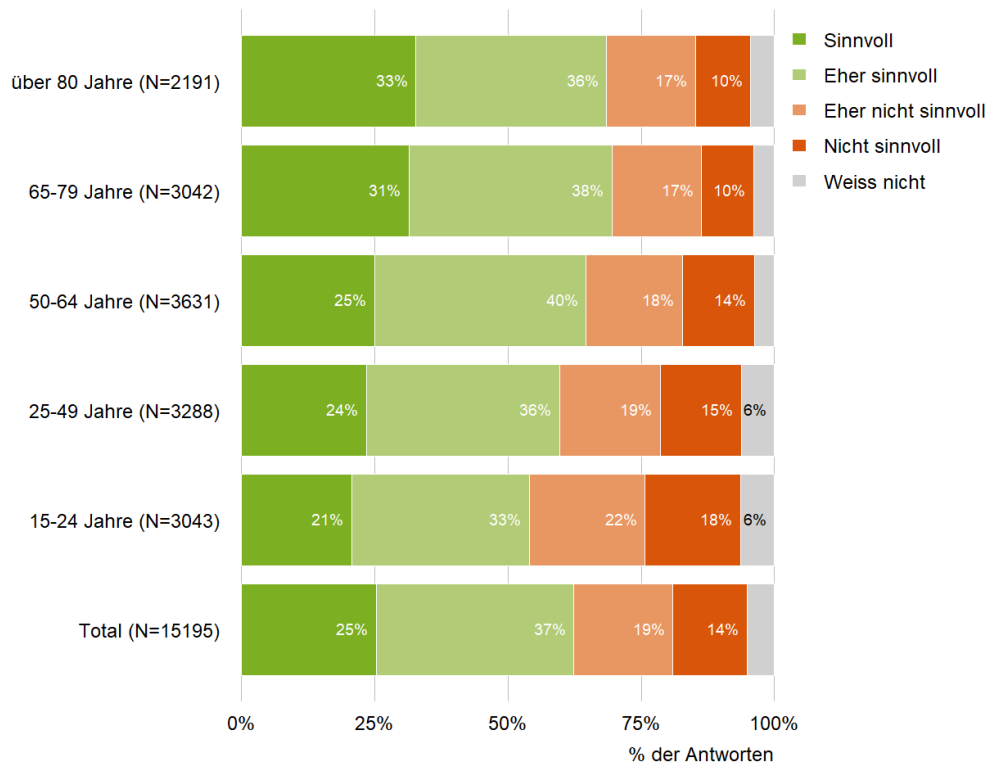


Abbildung 93: Bund und Kantone haben Massnahmen verordnet, um die Verbreitung des Coronavirus zu bremsen. Wie sinnvoll schätzen Sie diese aus heutiger Sicht ein? *Schliessung von Schulen während Lockdown Mitte März 2020*

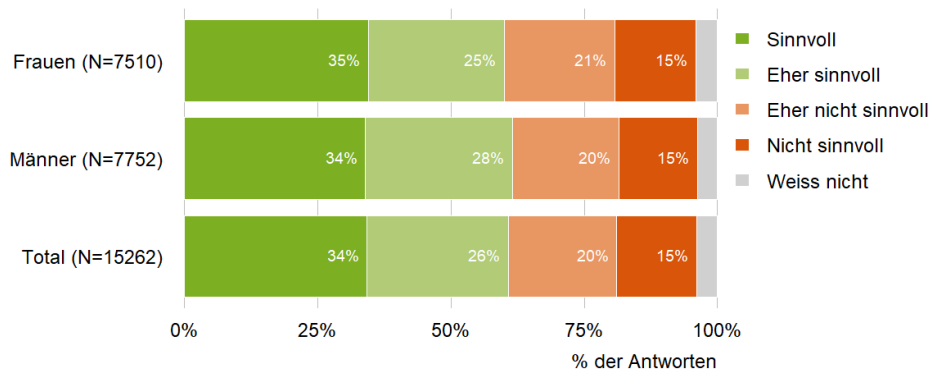


Abbildung 94: Bund und Kantone haben Massnahmen verordnet, um die Verbreitung des Coronavirus zu bremsen. Wie sinnvoll schätzen Sie diese aus heutiger Sicht? *Schliessung von Schulen während Lockdown Mitte März 2020*

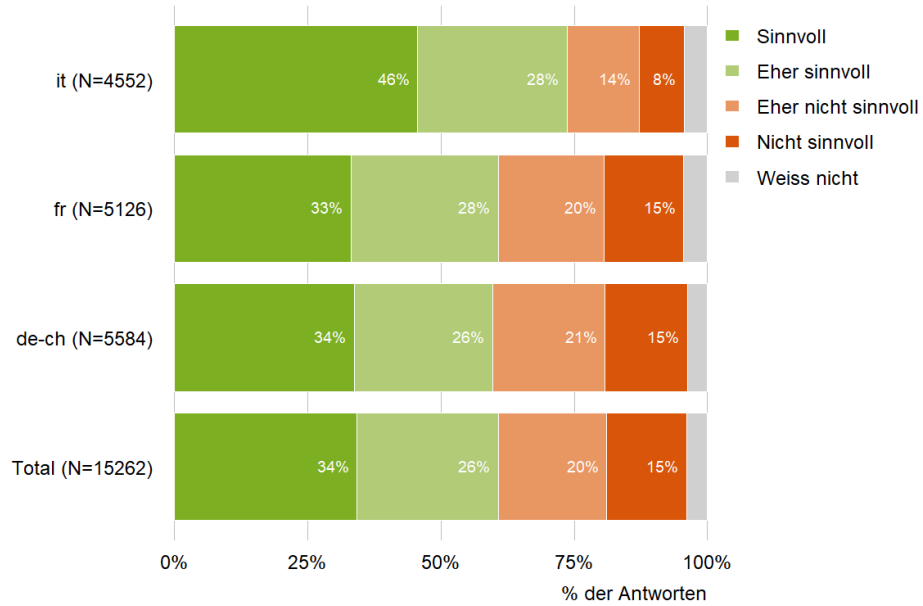


Abbildung 95: Personen ab 65 Jahren zählten gemäss Bundesamt für Gesundheit (BAG) zu Beginn der Pandemie zur Risikogruppe. Wie beurteilen Sie das? Frage wurde nur Personen über 65 Jahren gestellt. *(Total)*

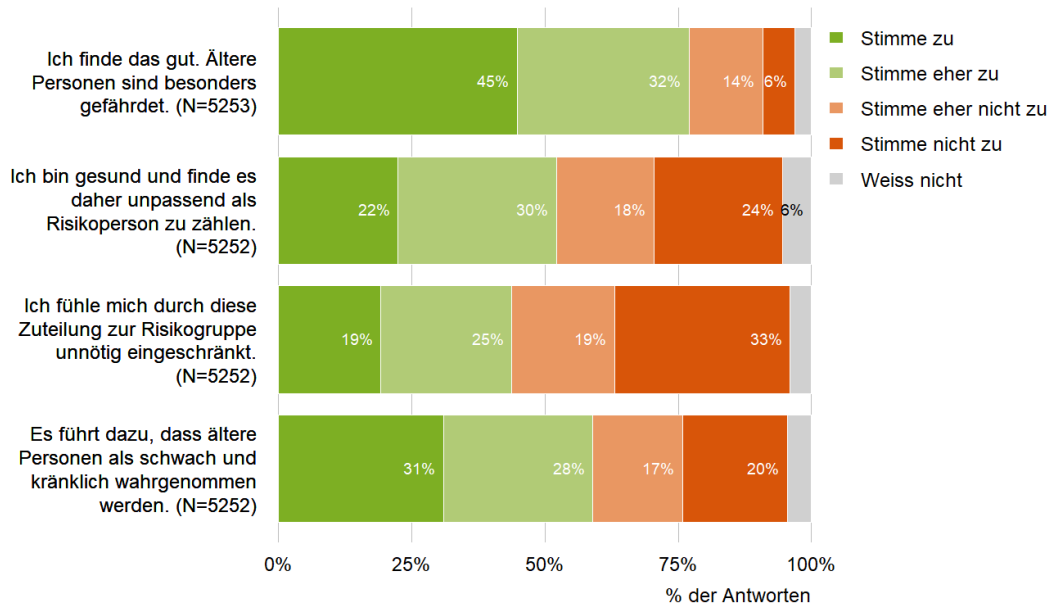


Abbildung 96: Nachfolgend finden Sie einige Aussagen zur Arbeit von Bund, Kantonen und Wissenschaft bei der Corona-Pandemie. Bitte geben Sie an, inwiefern Sie den Aussagen zustimmen. (Total)

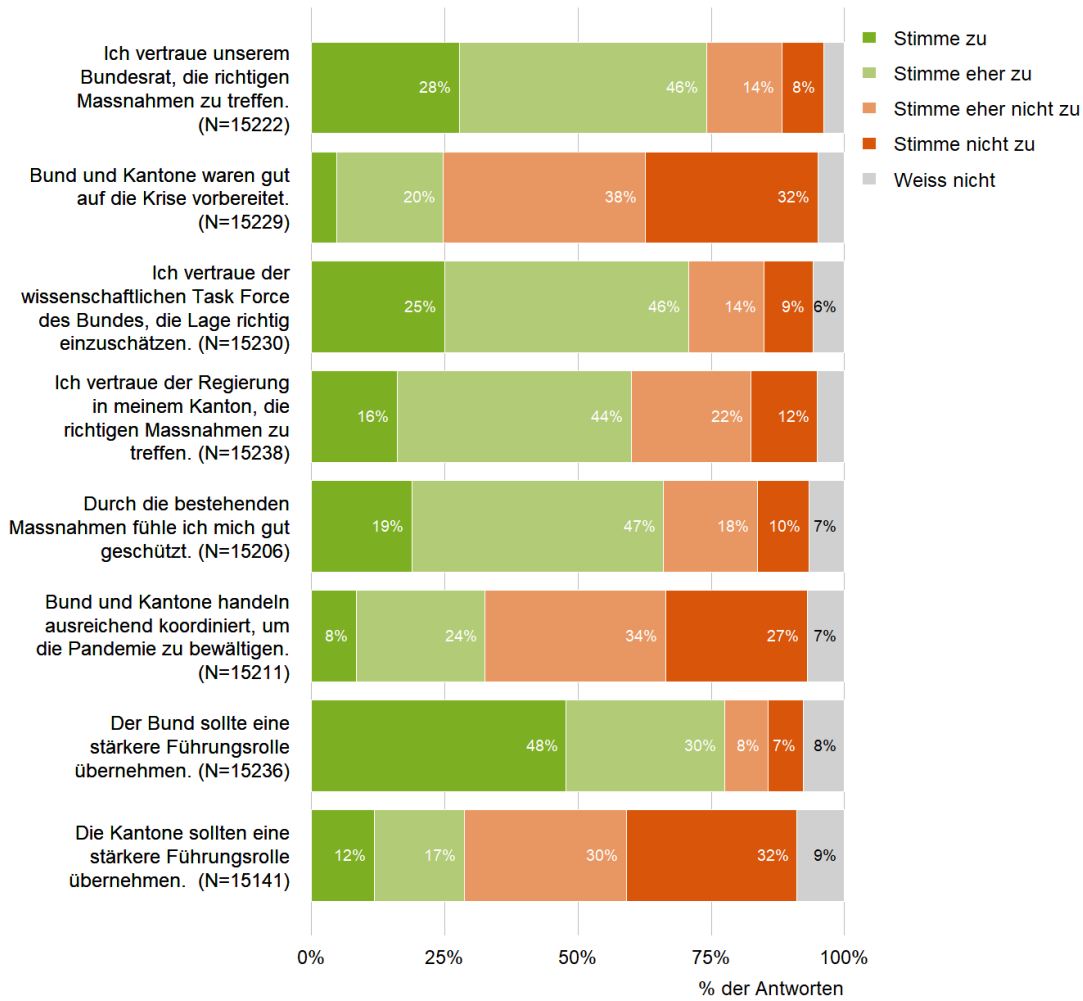


Abbildung 97: Nachfolgend finden Sie einige Aussagen zur Arbeit von Bund, Kantonen und Wissenschaft bei der Corona-Pandemie. Bitte geben Sie an, inwiefern Sie den Aussagen zustimmen. *Ich vertraue unserem Bundesrat, die richtigen Massnahmen zu treffen.*

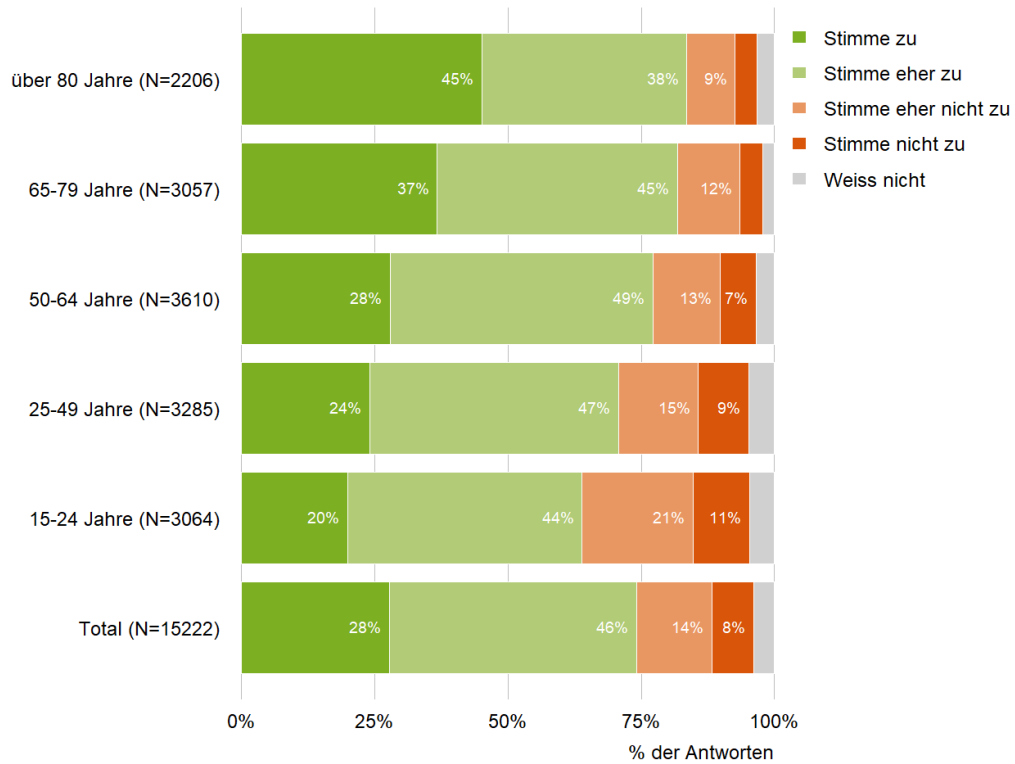


Abbildung 98: Nachfolgend finden Sie einige Aussagen zur Arbeit von Bund, Kantonen und Wissenschaft bei der Corona-Pandemie. Bitte geben Sie an, inwiefern Sie den Aussagen zustimmen. *Ich vertraue unserem Bundesrat, die richtigen Massnahmen zu treffen.*

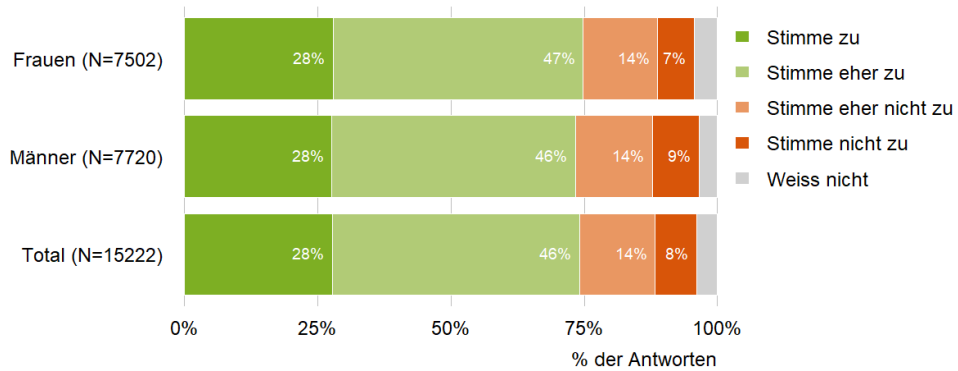


Abbildung 99: Nachfolgend finden Sie einige Aussagen zur Arbeit von Bund, Kantonen und Wissenschaft bei der Corona-Pandemie. Bitte geben Sie an, inwiefern Sie den Aussagen zustimmen. *Ich vertraue unserem Bundesrat, die richtigen Massnahmen zu treffen.*

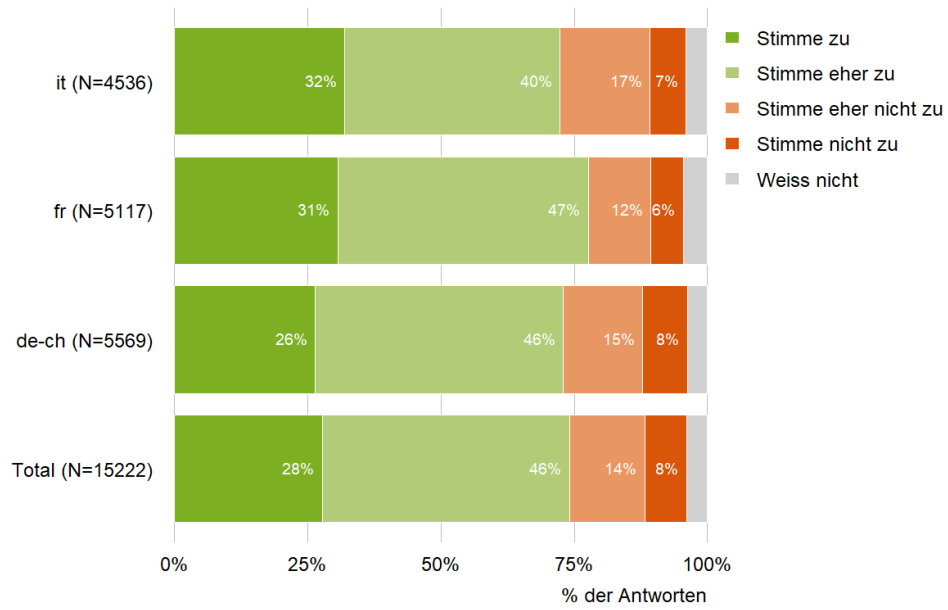


Abbildung 100: Nachfolgend finden Sie einige Aussagen zur Arbeit von Bund, Kantonen und Wissenschaft bei der Corona-Pandemie. Bitte geben Sie an, inwiefern Sie den Aussagen zustimmen. *Ich vertraue unserem Bundesrat, die richtigen Massnahmen zu treffen.*

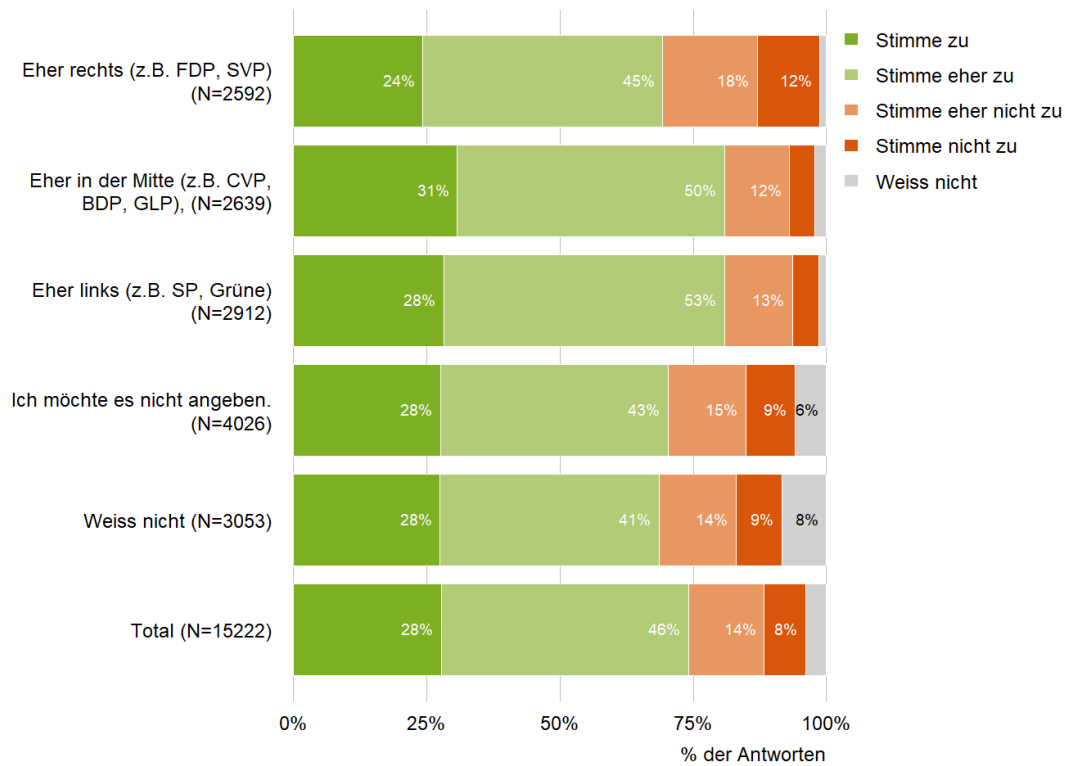


Abbildung 101: Nachfolgend finden Sie einige Aussagen zur Arbeit von Bund, Kantonen und Wissenschaft bei der Corona-Pandemie. Bitte geben Sie an, inwiefern Sie den Aussagen zustimmen. *Bund und Kantone waren gut auf die Krise vorbereitet.*

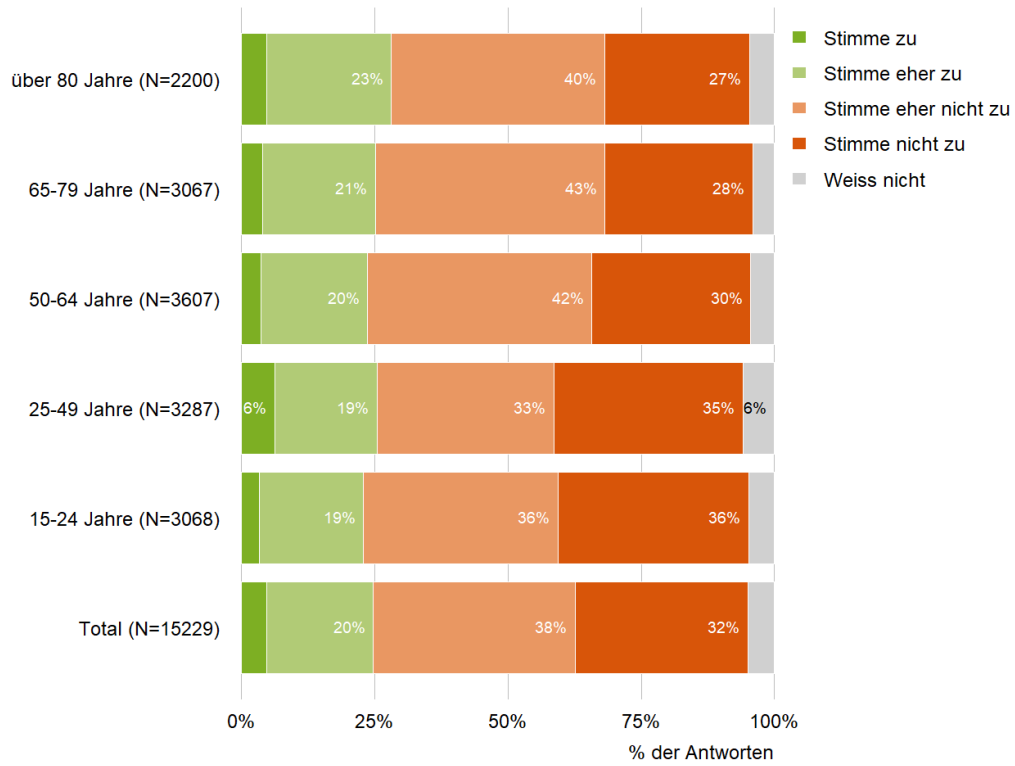


Abbildung 102: Nachfolgend finden Sie einige Aussagen zur Arbeit von Bund, Kantonen und Wissenschaft bei der Corona-Pandemie. Bitte geben Sie an, inwiefern Sie den Aussagen zustimmen. *Ich vertraue der wissenschaftlichen Task Force des Bundes, die Lage richtig einzuschätzen.*

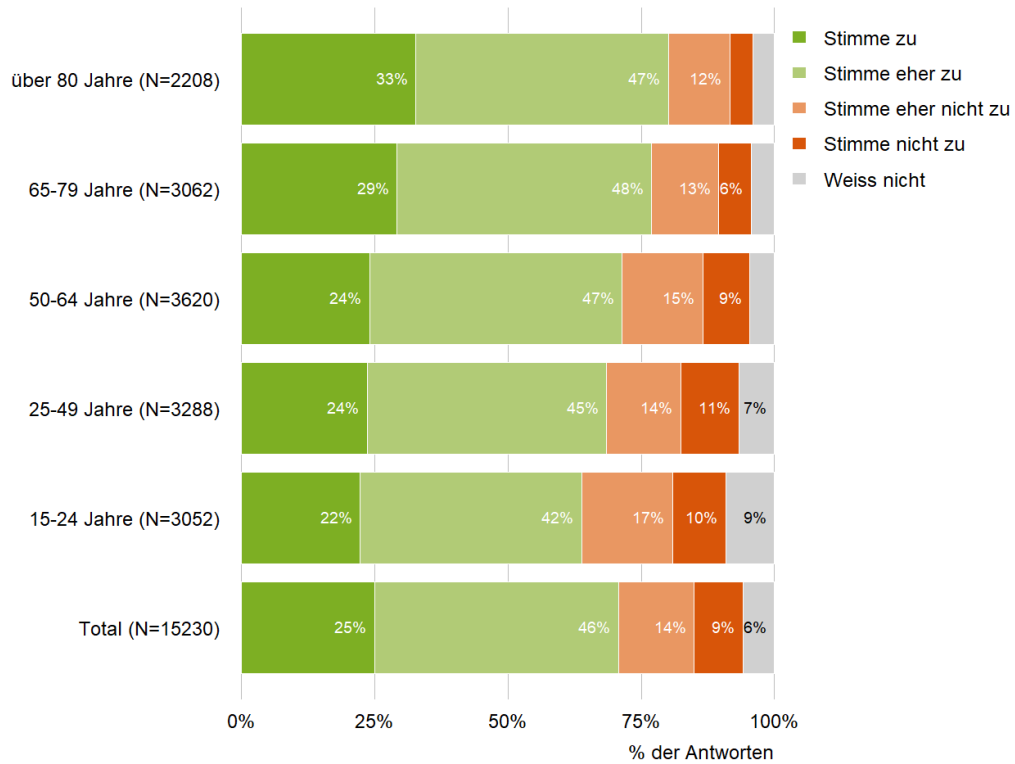


Abbildung 103: Nachfolgend finden Sie einige Aussagen zur Arbeit von Bund, Kantonen und Wissenschaft bei der Corona-Pandemie. Bitte geben Sie an, inwiefern Sie den Aussagen zustimmen. *Ich vertraue der wissenschaftlichen Task Force des Bundes, die Lage richtig einzuschätzen.*

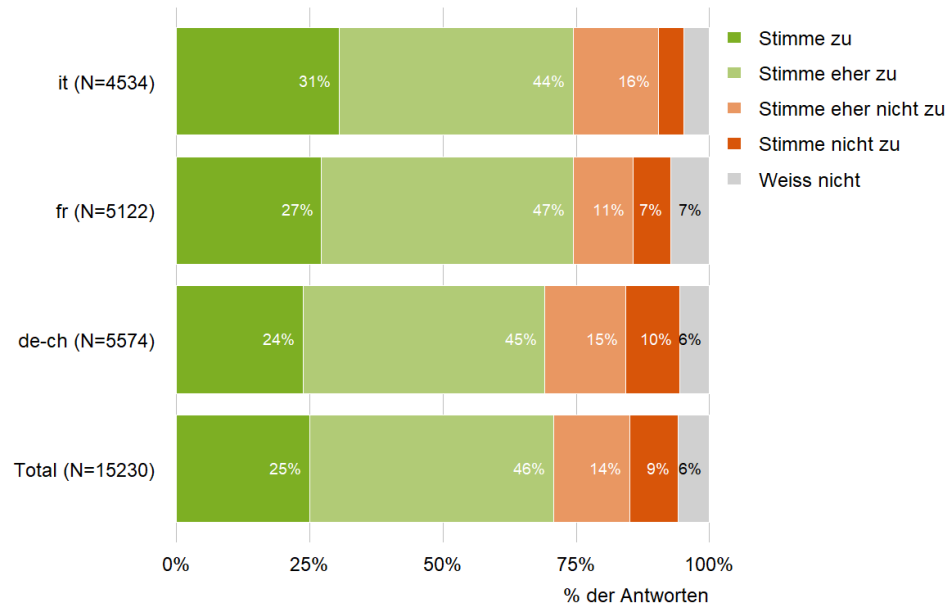


Abbildung 104: Nachfolgend finden Sie einige Aussagen zur Arbeit von Bund, Kantonen und Wissenschaft bei der Corona-Pandemie. Bitte geben Sie an, inwiefern Sie den Aussagen zustimmen. *Ich vertraue der wissenschaftlichen Task Force des Bundes, die Lage richtig einzuschätzen.*

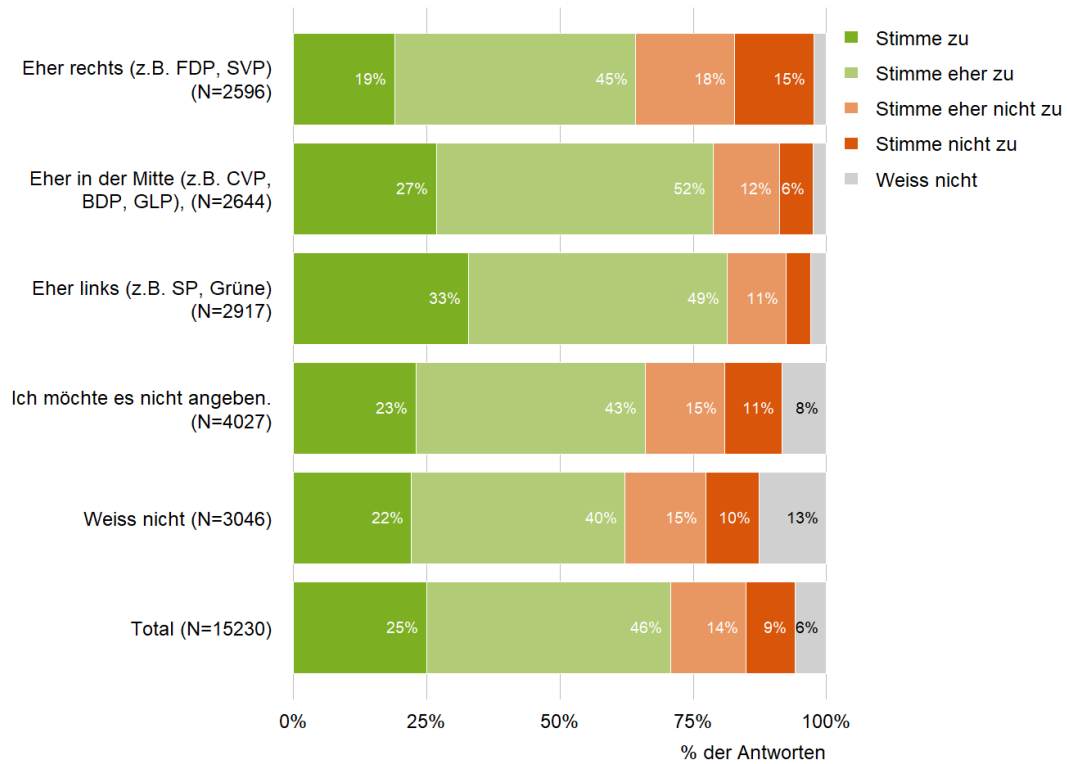


Abbildung 105: Nachfolgend finden Sie einige Aussagen zur Arbeit von Bund, Kantonen und Wissenschaft bei der Corona-Pandemie. Bitte geben Sie an, inwiefern Sie den Aussagen zustimmen. *Ich vertraue der Regierung in meinem Kanton, die richtigen Massnahmen zu treffen.*

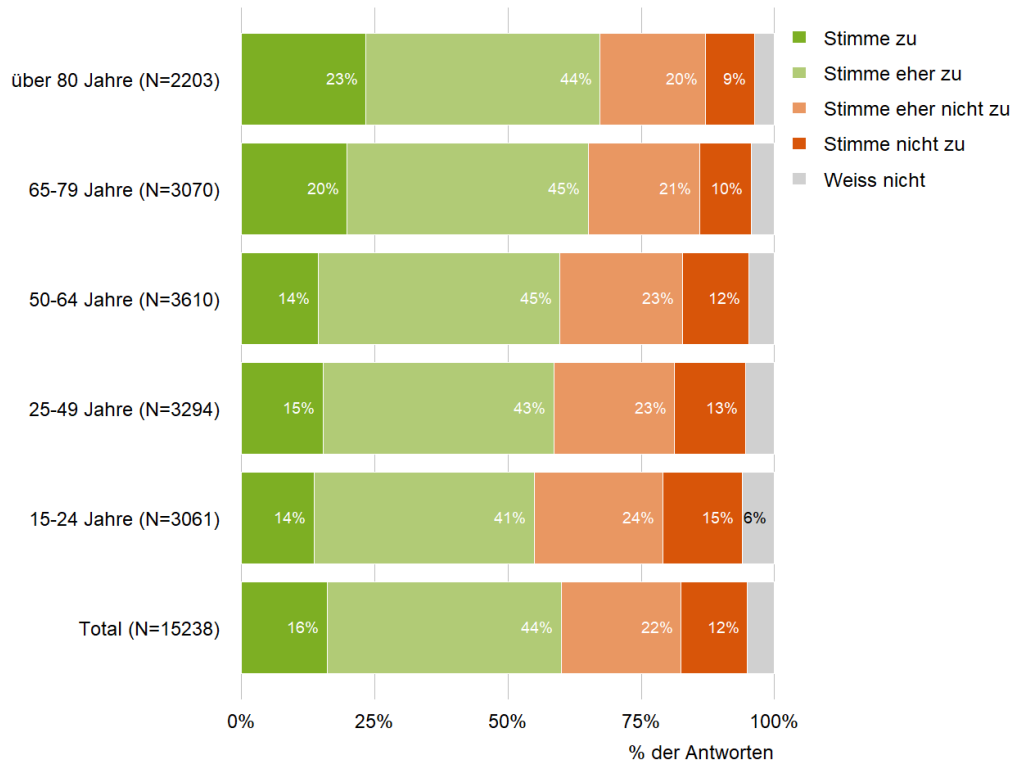


Abbildung 106: Nachfolgend finden Sie einige Aussagen zur Arbeit von Bund, Kantonen und Wissenschaft bei der Corona-Pandemie. Bitte geben Sie an, inwiefern Sie den Aussagen zustimmen. *Ich vertraue der Regierung in meinem Kanton, die richtigen Massnahmen zu treffen.*

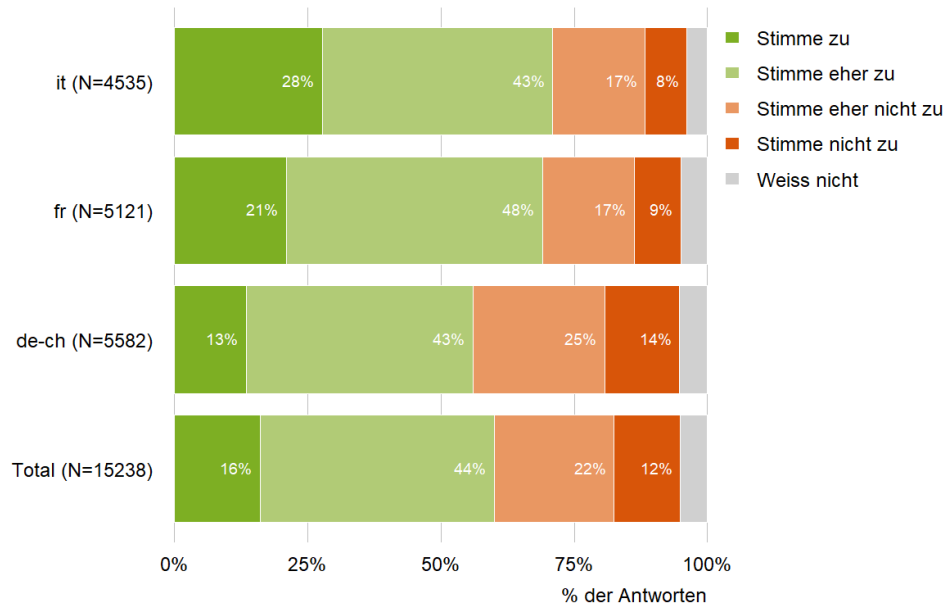


Abbildung 107: Nachfolgend finden Sie einige Aussagen zur Arbeit von Bund, Kantonen und Wissenschaft bei der Corona-Pandemie. Bitte geben Sie an, inwiefern Sie den Aussagen zustimmen. *Ich vertraue der Regierung in meinem Kanton, die richtigen Massnahmen zu treffen.*

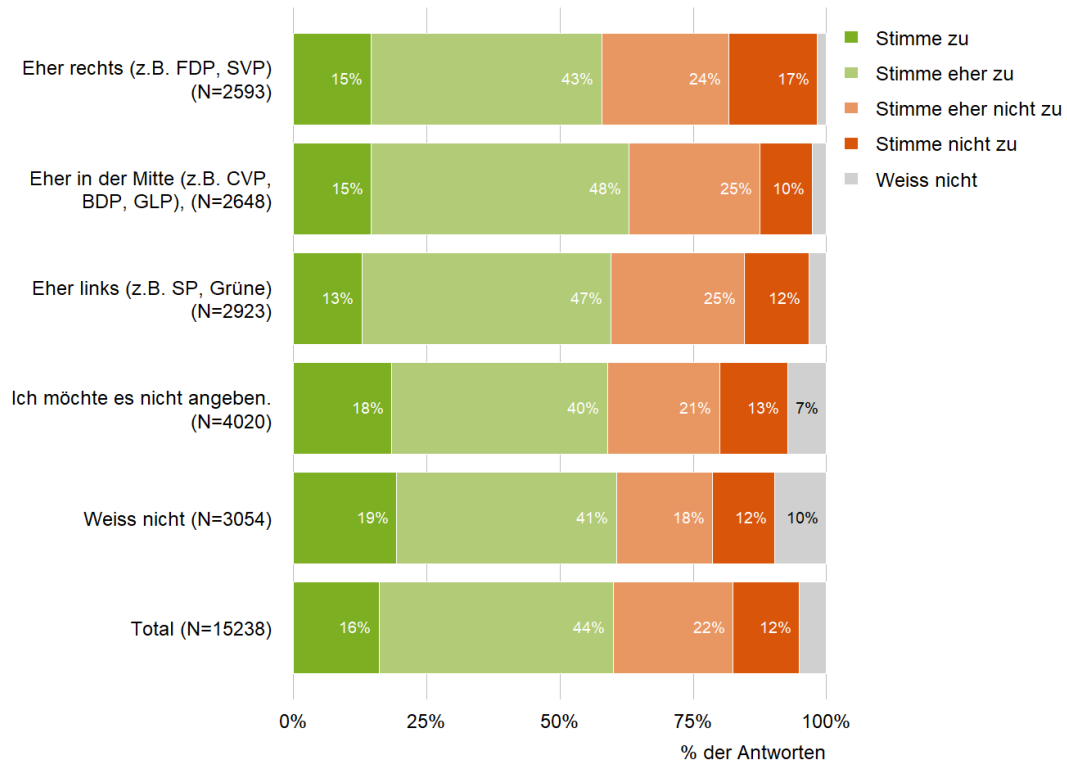


Abbildung 108: Nachfolgend finden Sie einige Aussagen zur Arbeit von Bund, Kantonen und Wissenschaft bei der Corona-Pandemie. Bitte geben Sie an, inwiefern Sie den Aussagen zustimmen. *Durch die bestehenden Massnahmen fühle ich mich gut geschützt.*

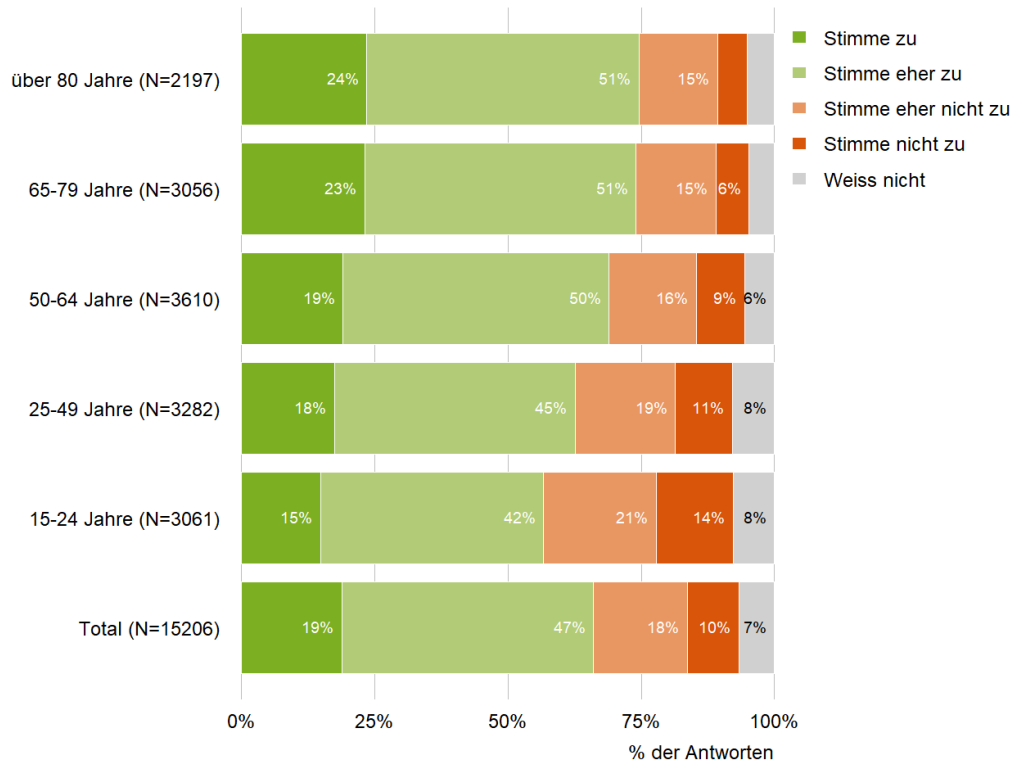


Abbildung 109: Nachfolgend finden Sie einige Aussagen zur Arbeit von Bund, Kantonen und Wissenschaft bei der Corona-Pandemie. Bitte geben Sie an, inwiefern Sie den Aussagen zustimmen. *Bund und Kantone handeln ausreichend koordiniert, um die Pandemie zu bewältigen.*

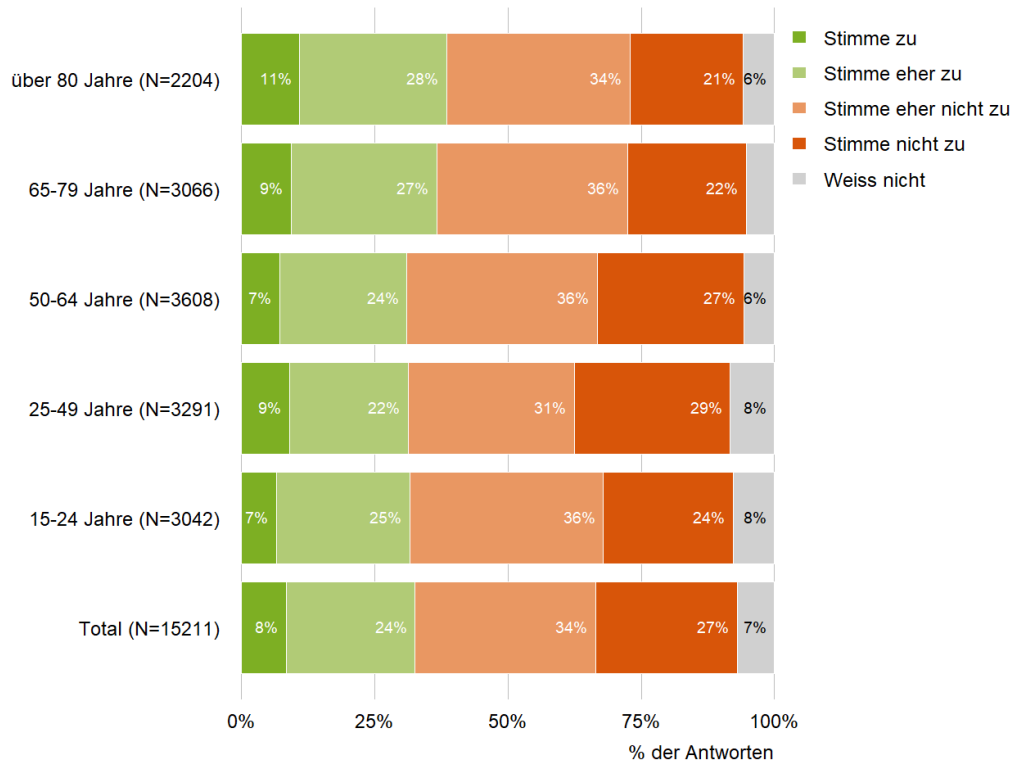


Abbildung 110: Nachfolgend finden Sie einige Aussagen zur Arbeit von Bund, Kantonen und Wissenschaft bei der Corona-Pandemie. Bitte geben Sie an, inwiefern Sie den Aussagen zustimmen. *Bund und Kantone handeln ausreichend koordiniert, um die Pandemie zu bewältigen.*

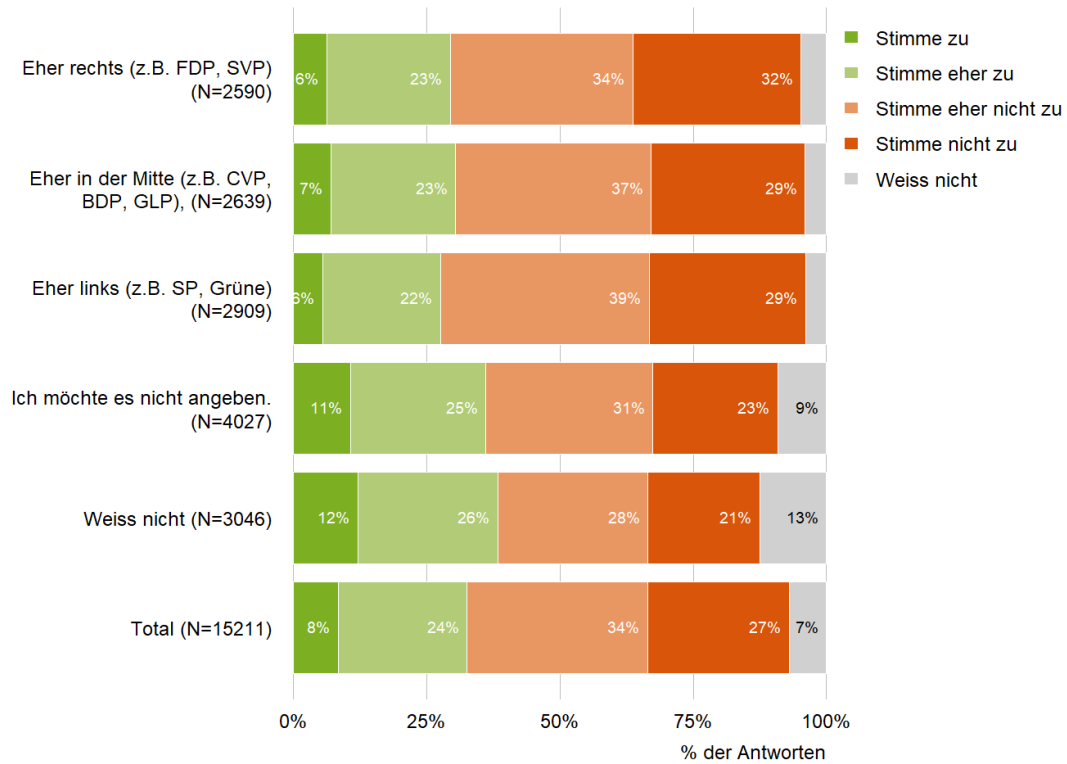


Abbildung 111: Nachfolgend finden Sie einige Aussagen zur Arbeit von Bund, Kantonen und Wissenschaft bei der Corona-Pandemie. Bitte geben Sie an, inwiefern Sie den Aussagen zustimmen. *Der Bund sollte eine stärkere Führungsrolle übernehmen.*

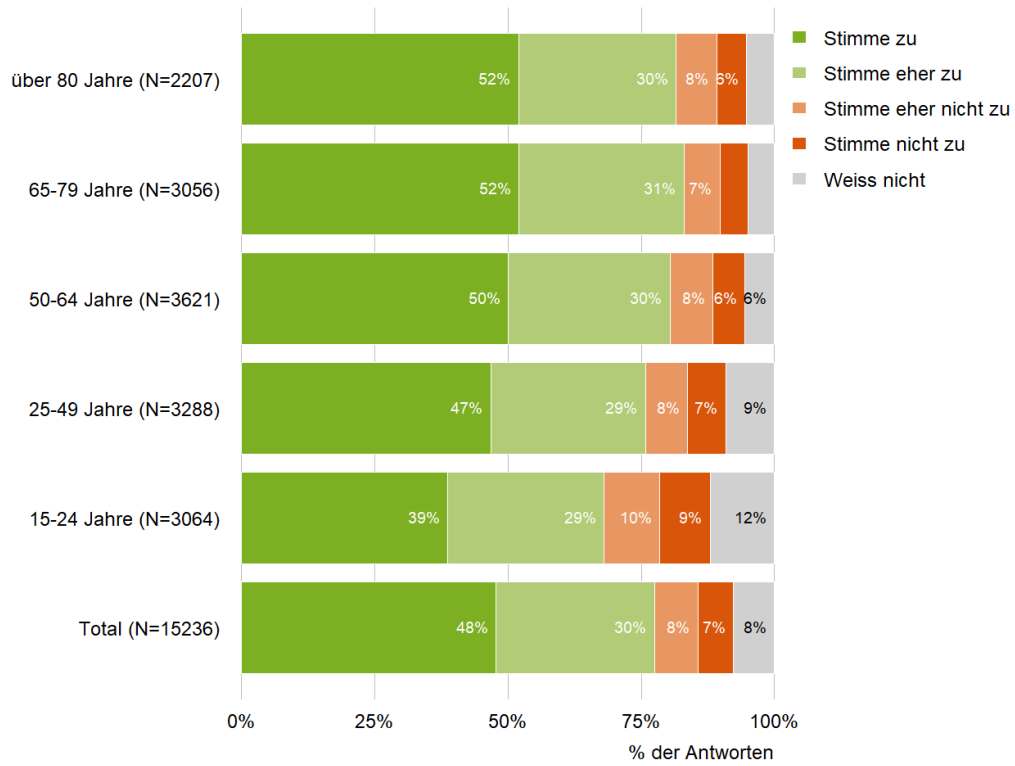


Abbildung 112: Nachfolgend finden Sie einige Aussagen zur Arbeit von Bund, Kantonen und Wissenschaft bei der Corona-Pandemie. Bitte geben Sie an, inwiefern Sie den Aussagen zustimmen. *Die Kantone sollten eine stärkere Führungsrolle übernehmen.*

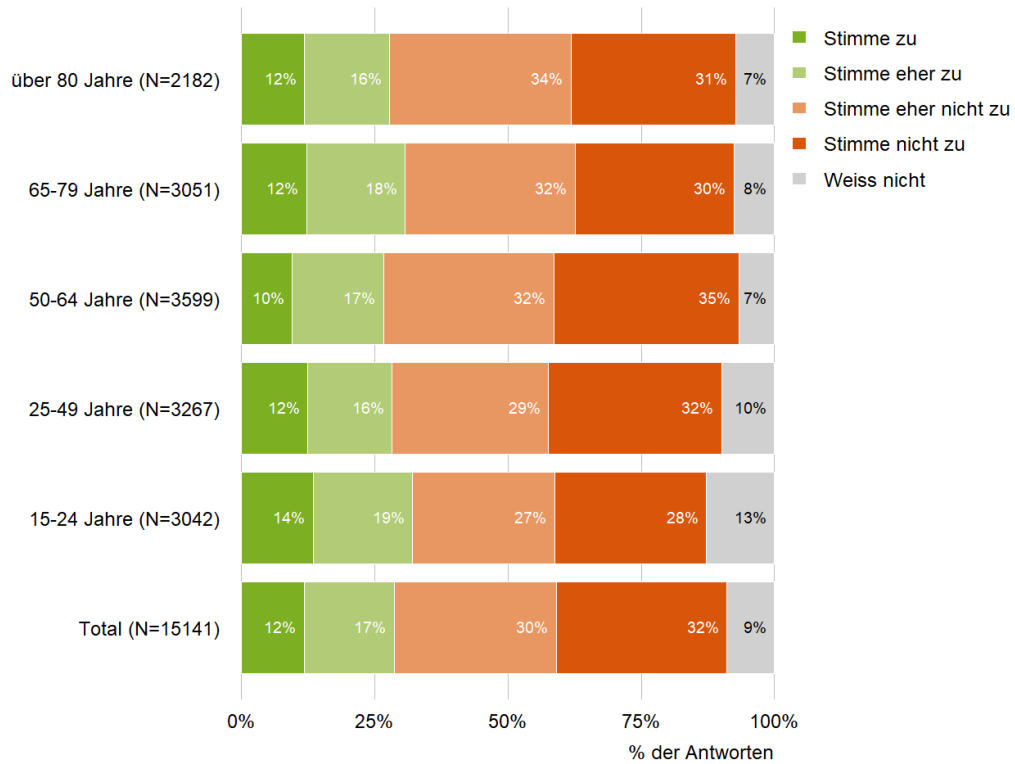


Abbildung 113: Wie empfinden Sie die vom Bundesrat verfügten Einschränkungen der Bewegungs- oder Versammlungsfreiheit? Zum Beispiel Beschränkung von persönlichen Treffen auf maximal 10 Personen.

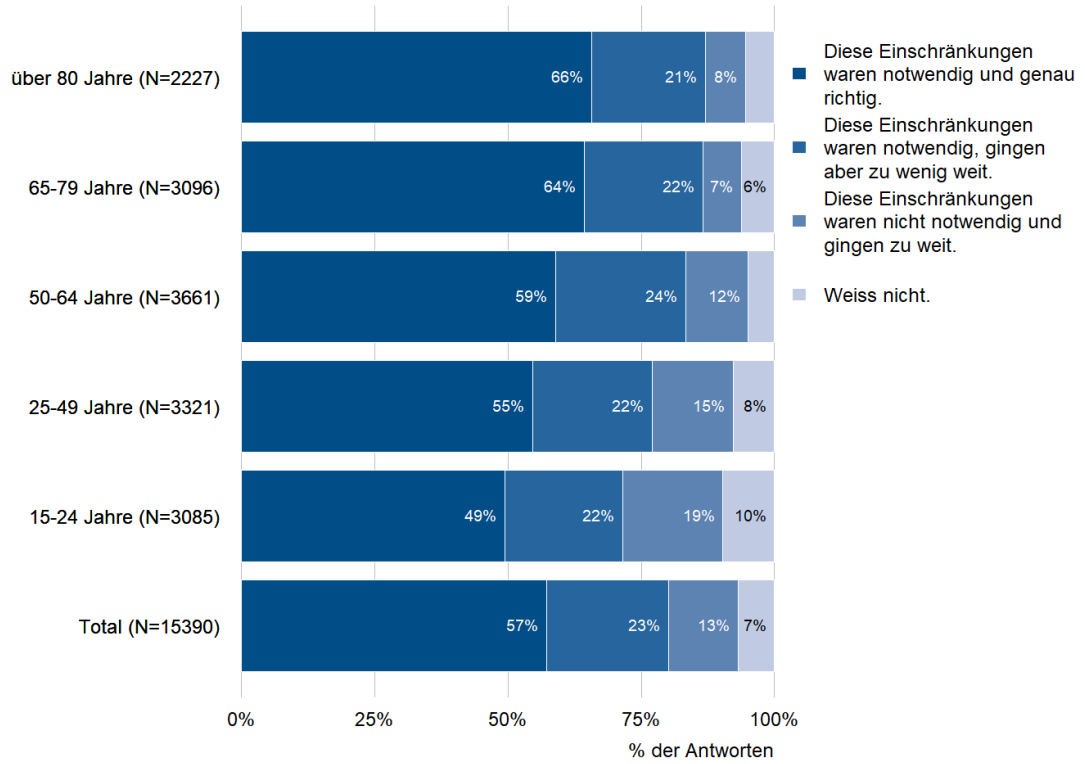


Abbildung 114: Wie empfinden Sie die vom Bundesrat verfügten Einschränkungen der Bewegungs- oder Versammlungsfreiheit? Zum Beispiel Beschränkung von persönlichen Treffen auf maximal 10 Personen.

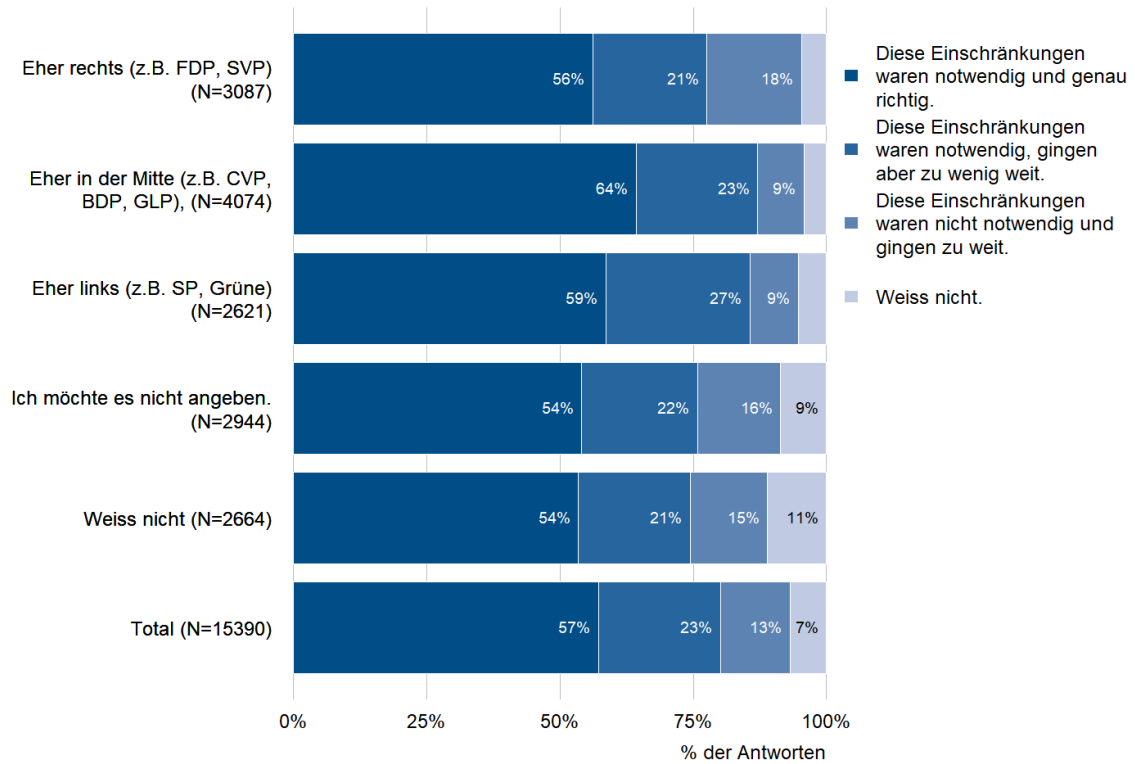


Abbildung 115: Wie gut haben aus Ihrer Sicht Bund und Kantone die Krise in den beiden Wellen bewältigt? Erste Welle:

N=14712

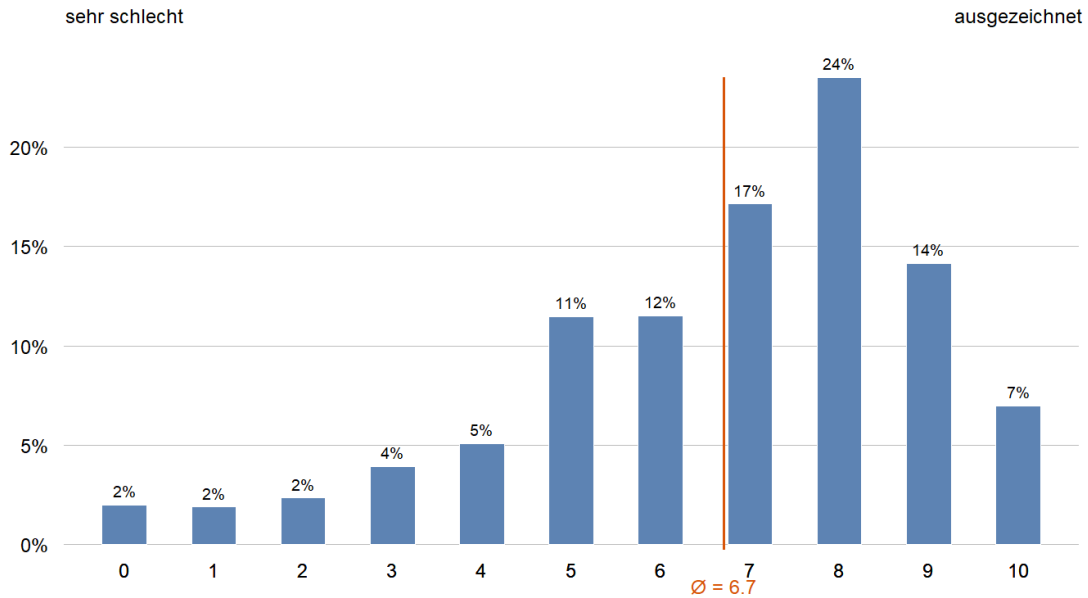


Abbildung 116: Wie gut haben aus Ihrer Sicht Bund und Kantone die Krise in den beiden Wellen bewältigt? Erste Welle: (nach Alterskategorie)

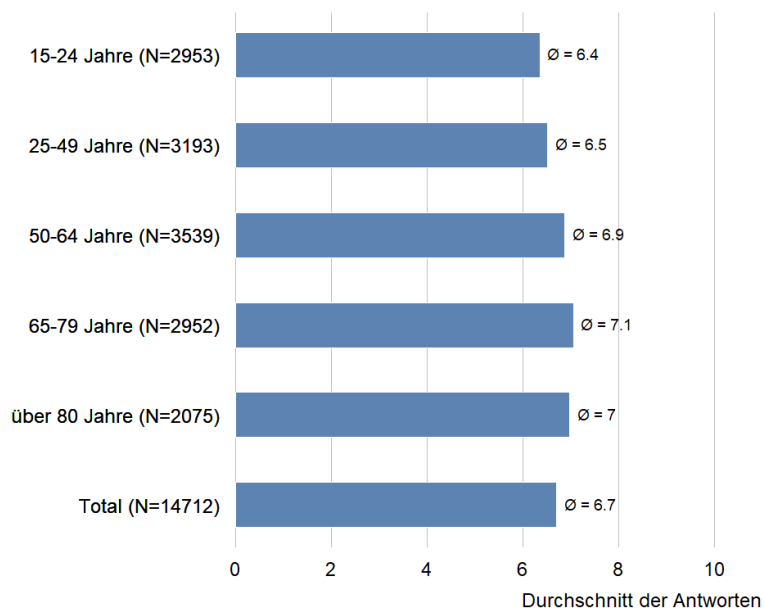


Abbildung 117: Wie gut haben aus Ihrer Sicht Bund und Kantone die Krise in den beiden Wellen bewältigt? **Zweite Welle:**

N=14652

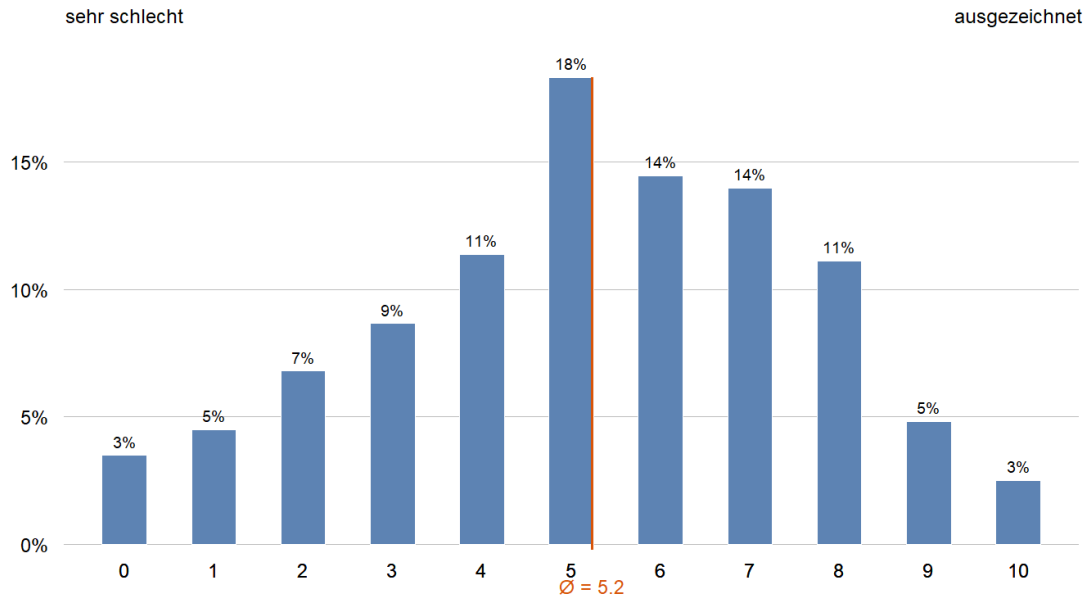


Abbildung 118: Wie gut haben aus Ihrer Sicht Bund und Kantone die Krise in den beiden Wellen bewältigt? **Zweite Welle: (nach Alterskategorie)**

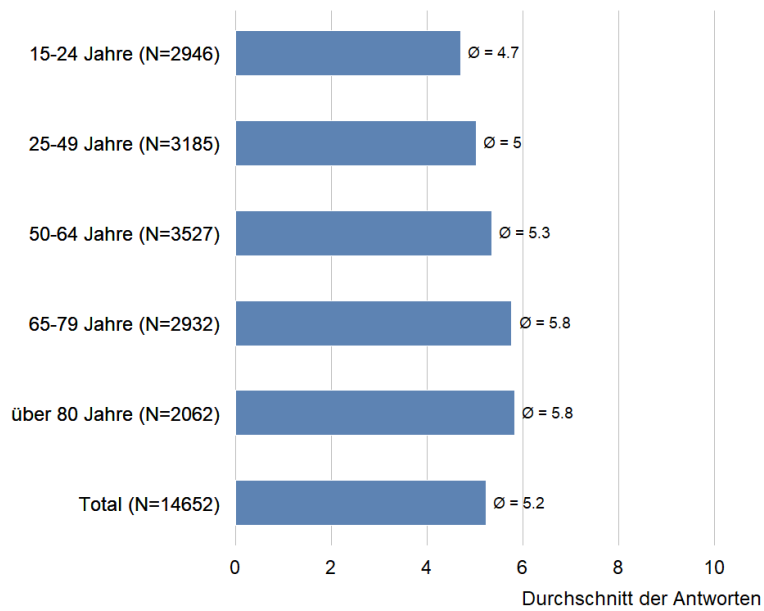


Abbildung 119: Bund und Kantone mussten in der Krise verschiedene Grundrechte gegeneinander abwägen. Wie haben sie diese Abwägung aus Ihrer Sicht gemacht? (Total)

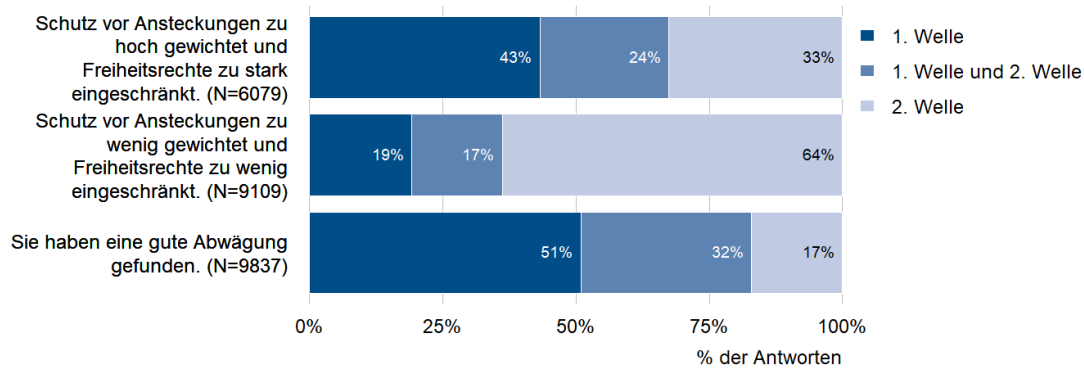


Abbildung 120: Bund und Kantone mussten in der Krise verschiedene Grundrechte gegeneinander abwägen. Wie haben sie diese Abwägung aus Ihrer Sicht gemacht? (15-24 Jahre)

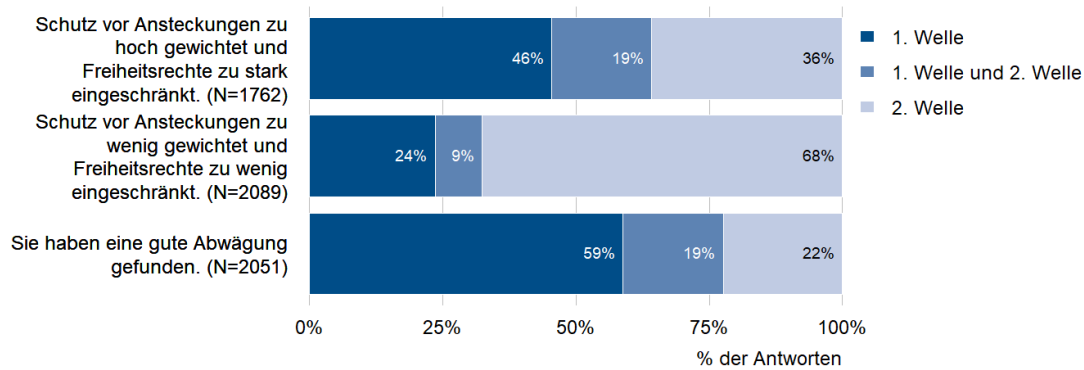


Abbildung 121: Bund und Kantone mussten in der Krise verschiedene Grundrechte gegeneinander abwägen. Wie haben sie diese Abwägung aus Ihrer Sicht gemacht? (25-49 Jahre)

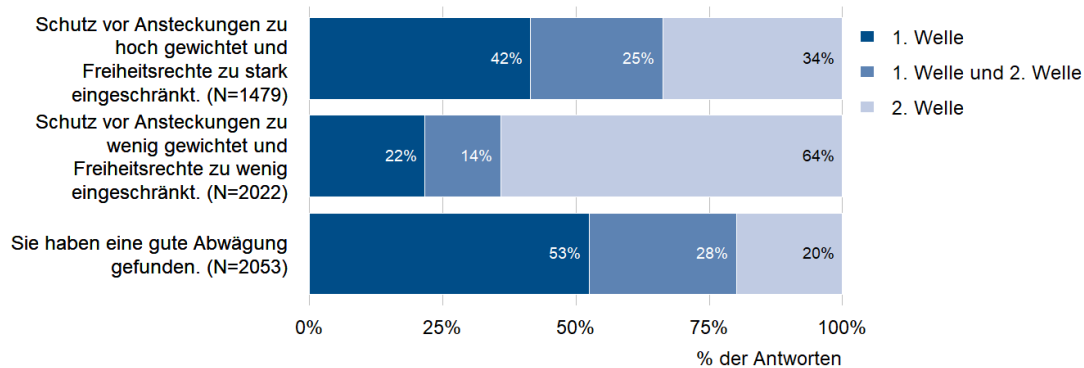


Abbildung 122: Bund und Kantone mussten in der Krise verschiedene Grundrechte gegeneinander abwägen. Wie haben sie diese Abwägung aus Ihrer Sicht gemacht? (50-64 Jahre)

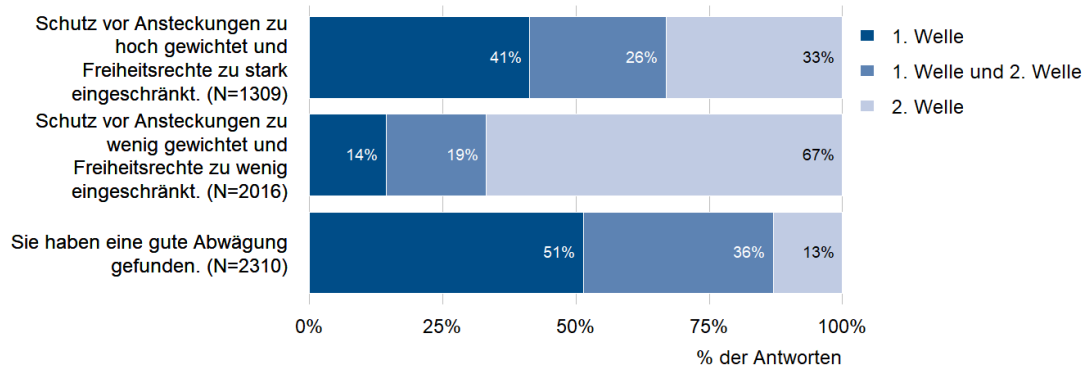


Abbildung 123: Bund und Kantone mussten in der Krise verschiedene Grundrechte gegeneinander abwägen. Wie haben sie diese Abwägung aus Ihrer Sicht gemacht? (65-79 Jahre)

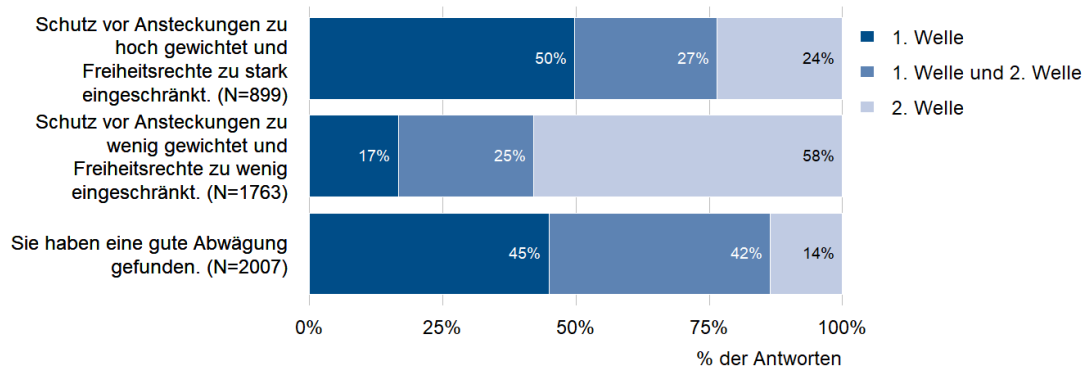
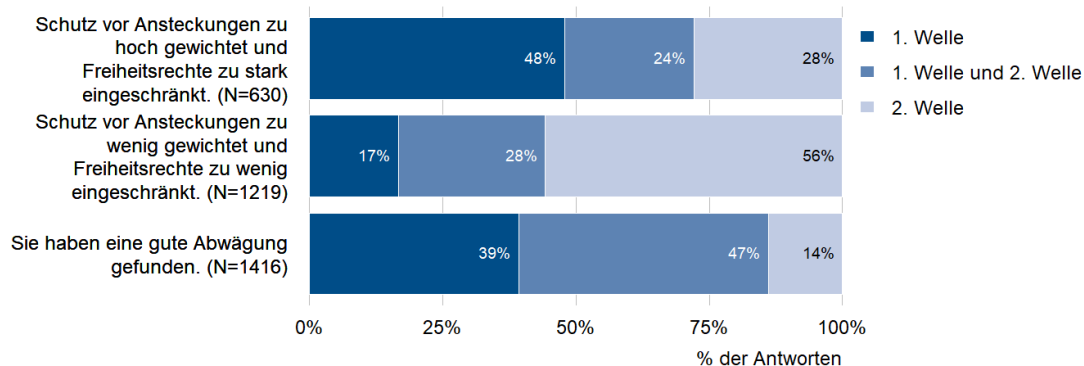


Abbildung 124: Bund und Kantone mussten in der Krise verschiedene Grundrechte gegeneinander abwägen. Wie haben sie diese Abwägung aus Ihrer Sicht gemacht? (über 80 Jahre)



3 Wirkungen und Schwierigkeiten

Abbildung 125: Aufgrund der Corona-Pandemie gibt es verschiedene Einschränkungen im Alltag der Menschen. Wie belastend waren oder sind diese Einschränkungen für Sie? [Weniger Kontakt zu meiner Familie](#)

N=13847

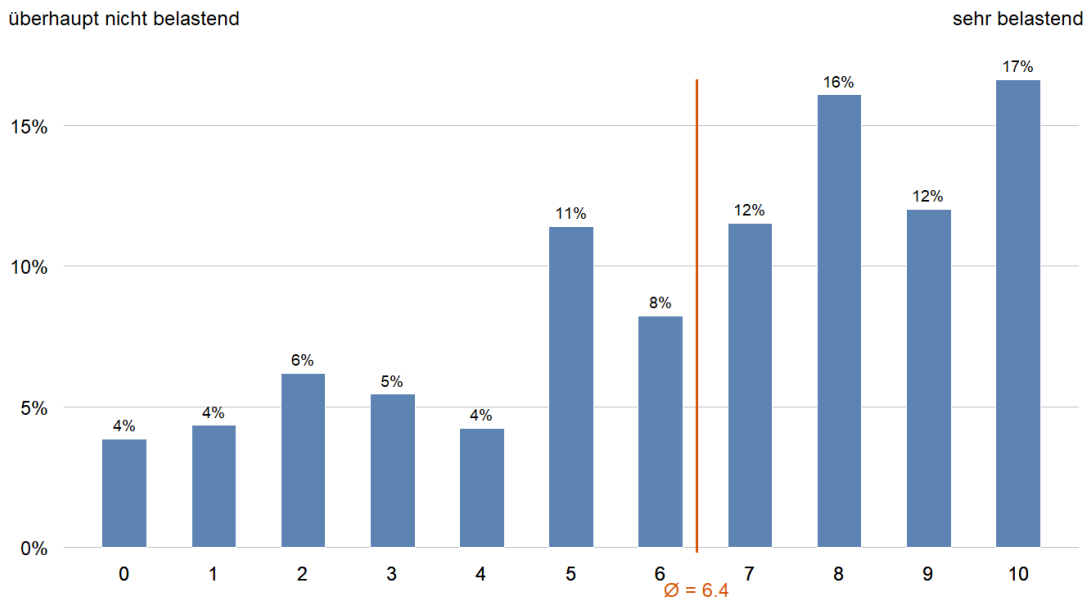


Abbildung 126: Aufgrund der Corona-Pandemie gibt es verschiedene Einschränkungen im Alltag der Menschen. Wie belastend waren oder sind diese Einschränkungen für Sie? Weniger Kontakt zu meiner Familie (nach Alterskategorie)

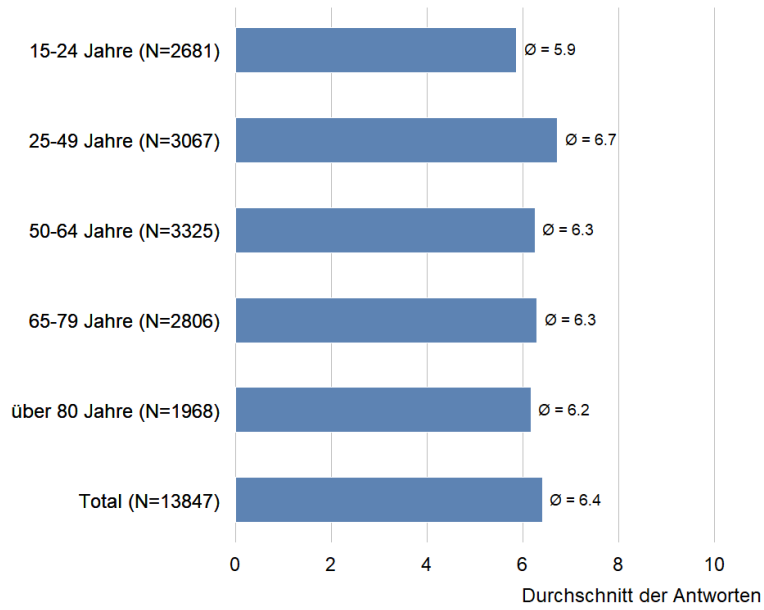


Abbildung 127: Aufgrund der Corona-Pandemie gibt es verschiedene Einschränkungen im Alltag der Menschen. Wie belastend waren oder sind diese Einschränkungen für Sie? Weniger Kontakt zu Freunden und Bekannten

N=14541

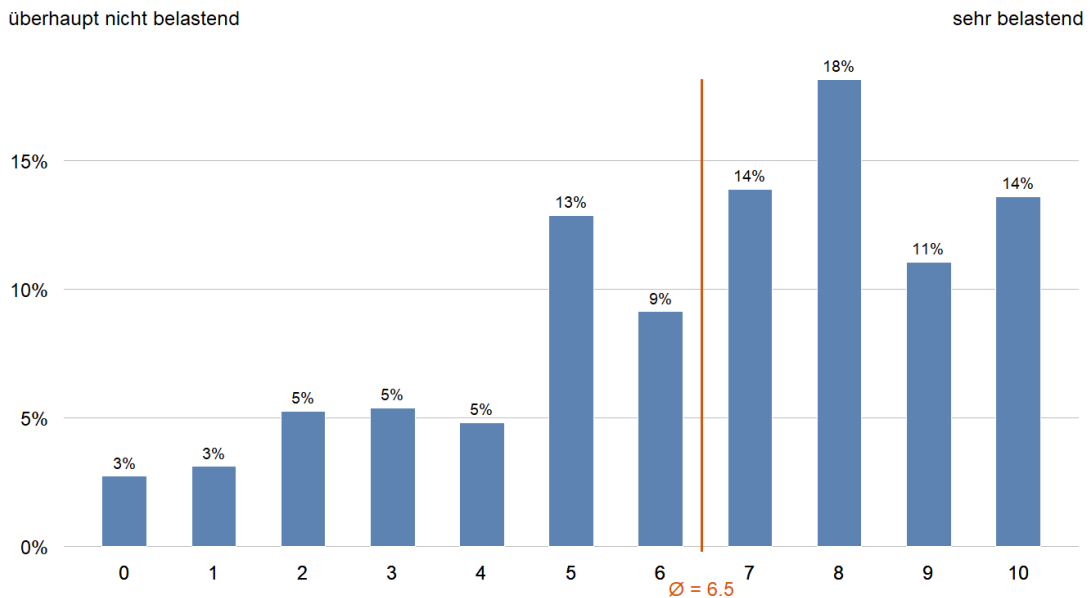


Abbildung 128: Aufgrund der Corona-Pandemie gibt es verschiedene Einschränkungen im Alltag der Menschen. Wie belastend waren oder sind diese Einschränkungen für Sie? *Weniger Kontakt zu Freunden und Bekannten (nach Alterskategorie)*

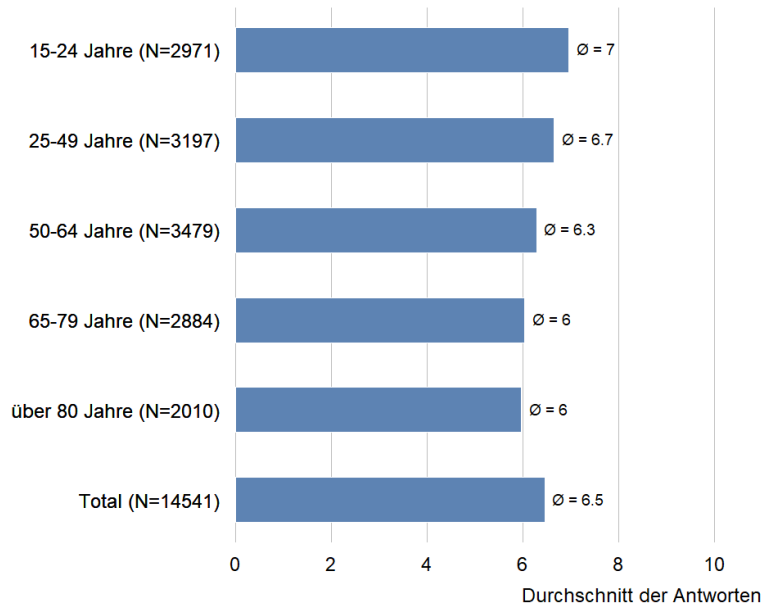


Abbildung 129: Aufgrund der Corona-Pandemie gibt es verschiedene Einschränkungen im Alltag der Menschen. Wie belastend waren oder sind diese Einschränkungen für Sie? *Weniger kulturelle Anlässe (Konzerte, Theater, Kino etc.)*

N=13615

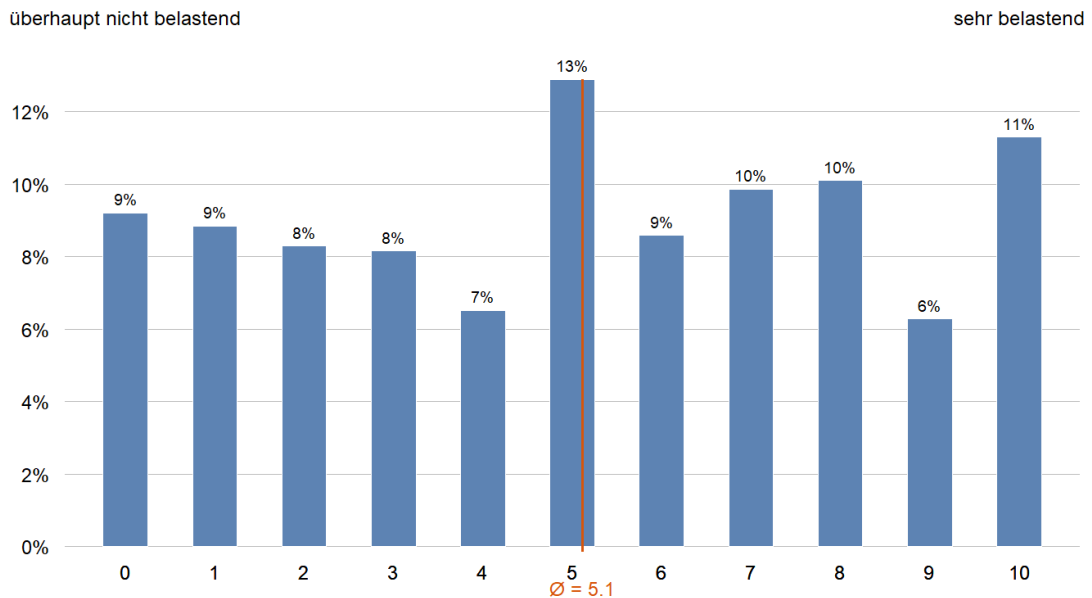


Abbildung 130: Aufgrund der Corona-Pandemie gibt es verschiedene Einschränkungen im Alltag der Menschen. Wie belastend waren oder sind diese Einschränkungen für Sie? Weniger kulturelle Anlässe (Konzerte, Theater, Kino etc.) (nach Alterskategorie)

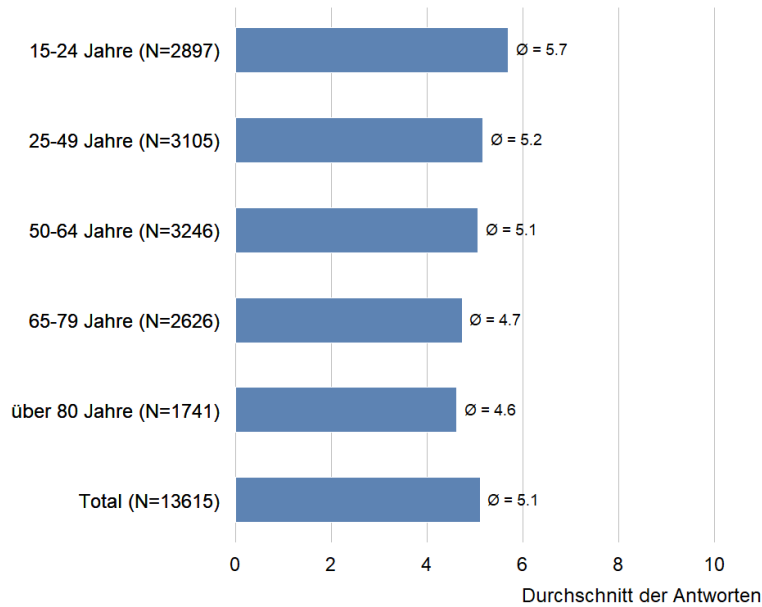


Abbildung 131: Aufgrund der Corona-Pandemie gibt es verschiedene Einschränkungen im Alltag der Menschen. Wie belastend waren oder sind diese Einschränkungen für Sie? Weniger öffentliche Anlässe, um mich mit anderen Personen zu treffen (Seniorenanlässe, Tanzabende, Clubs und Partys, etc.)

N=12889

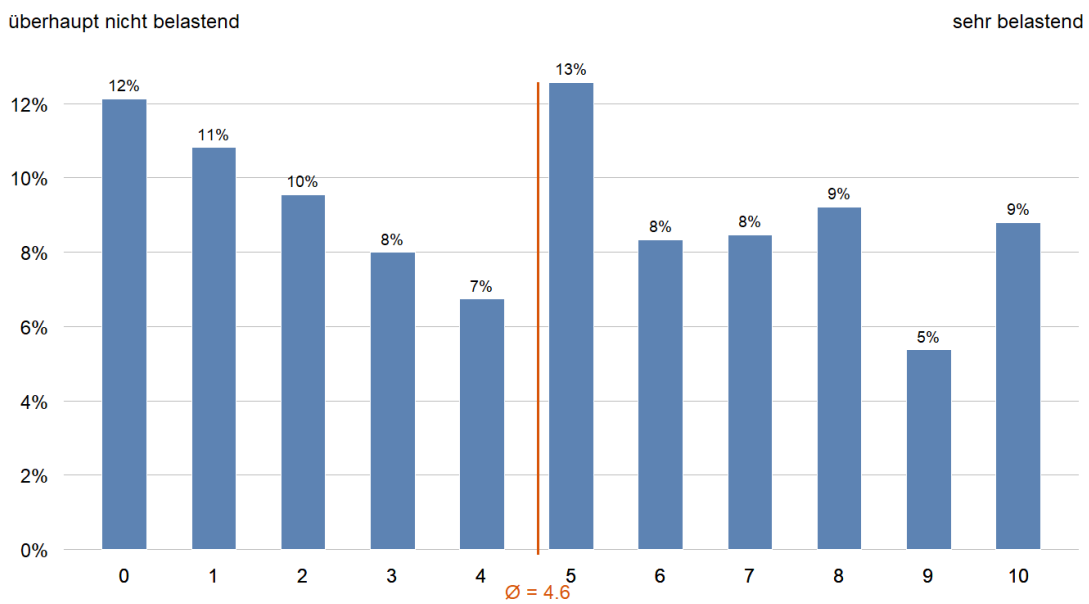


Abbildung 132: Aufgrund der Corona-Pandemie gibt es verschiedene Einschränkungen im Alltag der Menschen. Wie belastend waren oder sind diese Einschränkungen für Sie? Weniger öffentliche Anlässe, um mich mit anderen Personen zu treffen (Seniorenanlässe, Tanzabende, Clubs und Partys, etc.) (nach Alterskategorie)

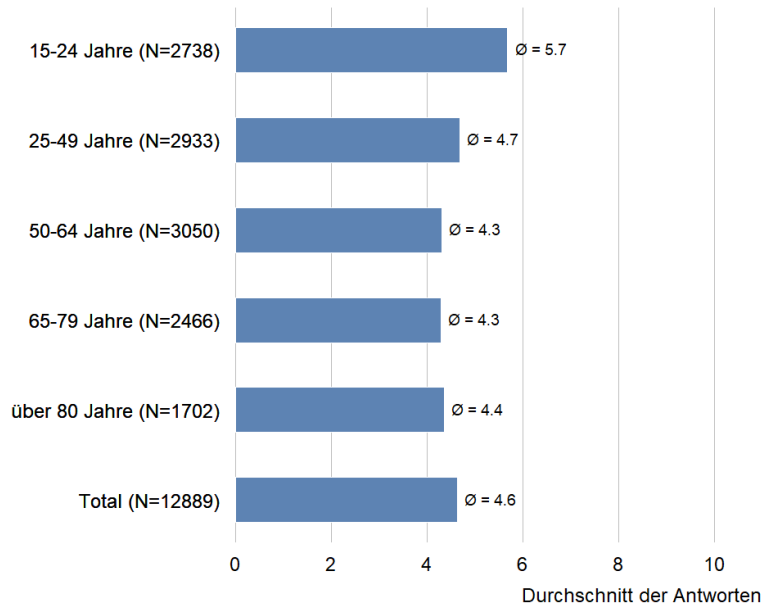


Abbildung 133: Aufgrund der Corona-Pandemie gibt es verschiedene Einschränkungen im Alltag der Menschen. Wie belastend waren oder sind diese Einschränkungen für Sie? Weniger private Anlässe (Hochzeiten, Geburtstage, Taufen, etc.)

N=12901

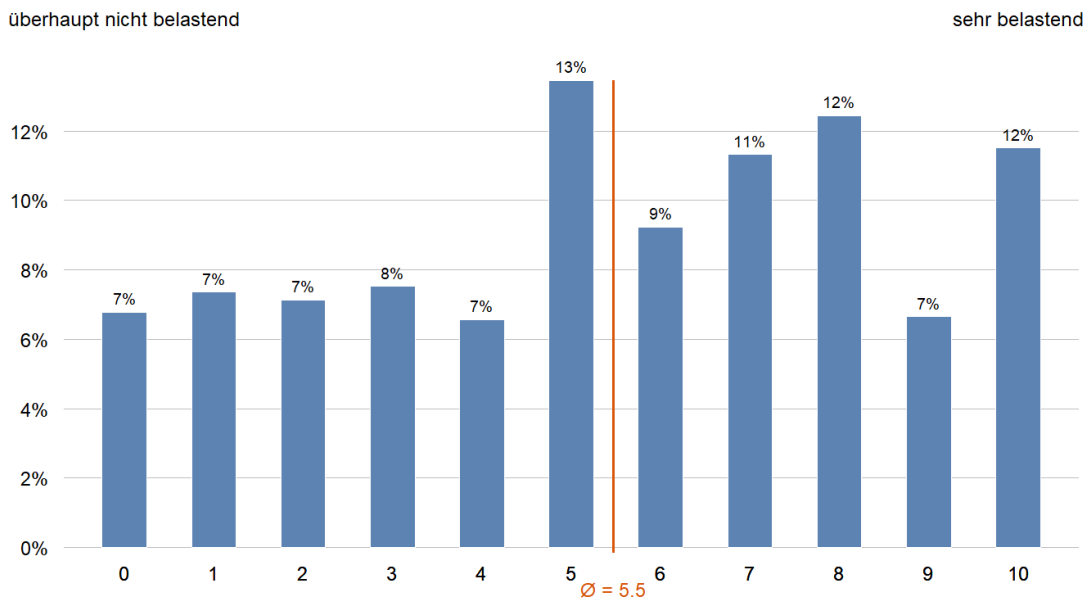


Abbildung 134: Aufgrund der Corona-Pandemie gibt es verschiedene Einschränkungen im Alltag der Menschen. Wie belastend waren oder sind diese Einschränkungen für Sie? Weniger private Anlässe (Hochzeiten, Geburtstage, Taufen, etc.) (nach Alterskategorie)

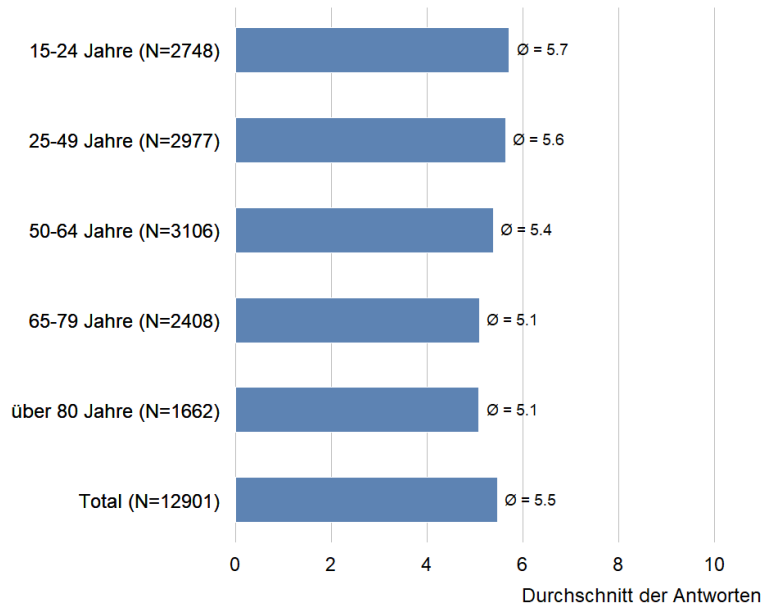


Abbildung 135: Aufgrund der Corona-Pandemie gibt es verschiedene Einschränkungen im Alltag der Menschen. Wie belastend waren oder sind diese Einschränkungen für Sie? Weniger Aktivitäten in Vereinen und im Sport

N=12830

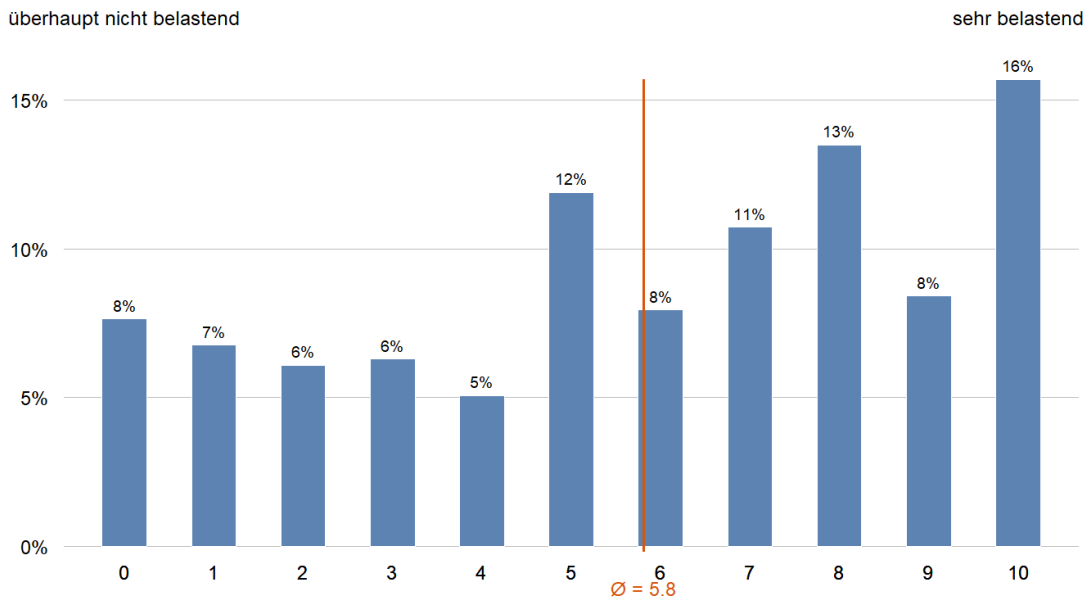


Abbildung 136: Aufgrund der Corona-Pandemie gibt es verschiedene Einschränkungen im Alltag der Menschen. Wie belastend waren oder sind diese Einschränkungen für Sie? Weniger Aktivitäten in Vereinen und im Sport (nach Alterskategorie)

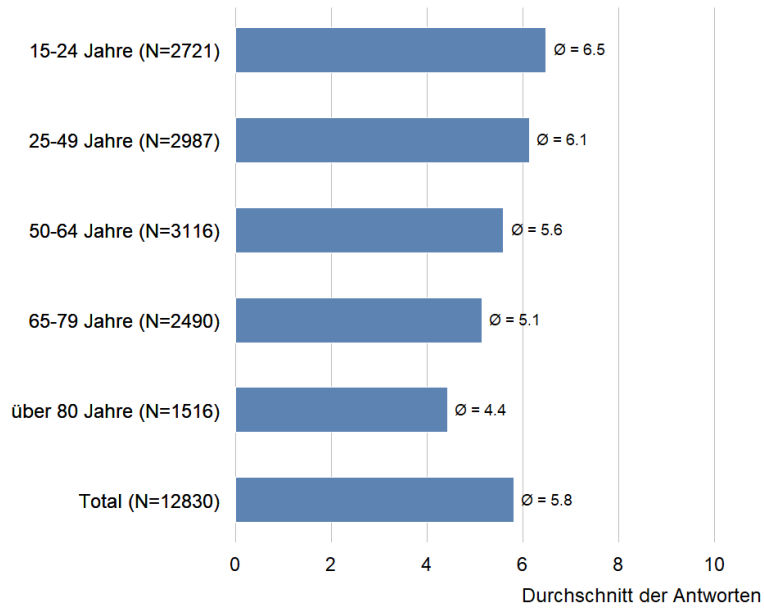


Abbildung 137: Aufgrund der Corona-Pandemie gibt es verschiedene Einschränkungen im Alltag der Menschen. Wie belastend waren oder sind diese Einschränkungen für Sie? Weniger Reisen ins Ausland

N=13533

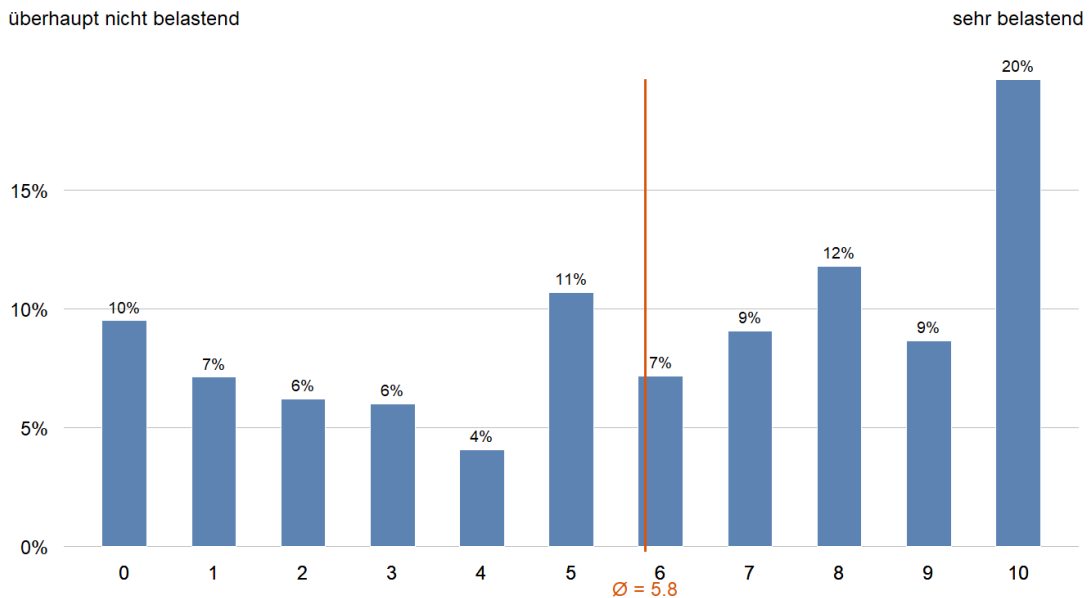


Abbildung 138: Aufgrund der Corona-Pandemie gibt es verschiedene Einschränkungen im Alltag der Menschen. Wie belastend waren oder sind diese Einschränkungen für Sie? **Weniger Reisen ins Ausland (nach Alterskategorie)**

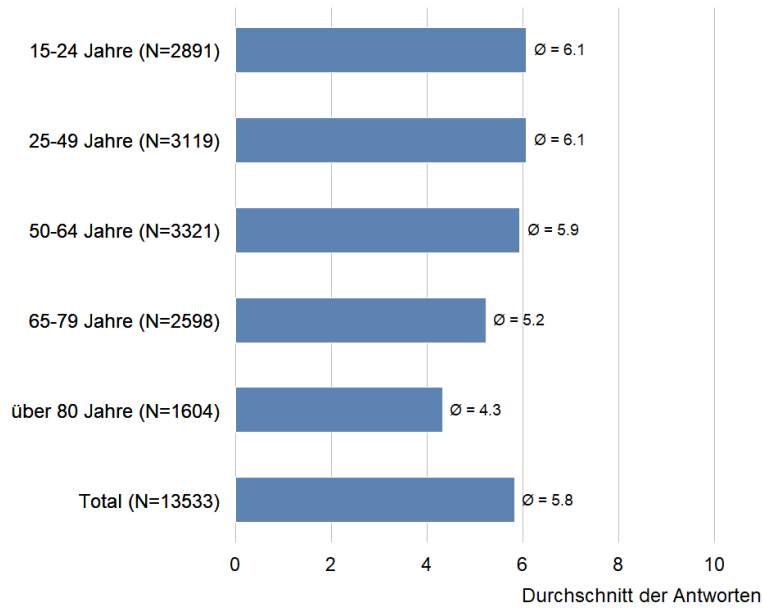


Abbildung 139: Aufgrund der Corona-Pandemie gibt es verschiedene Einschränkungen im Alltag der Menschen. Wie belastend waren oder sind diese Einschränkungen für Sie? **Weniger Ausflugsmöglichkeiten**

N=13163

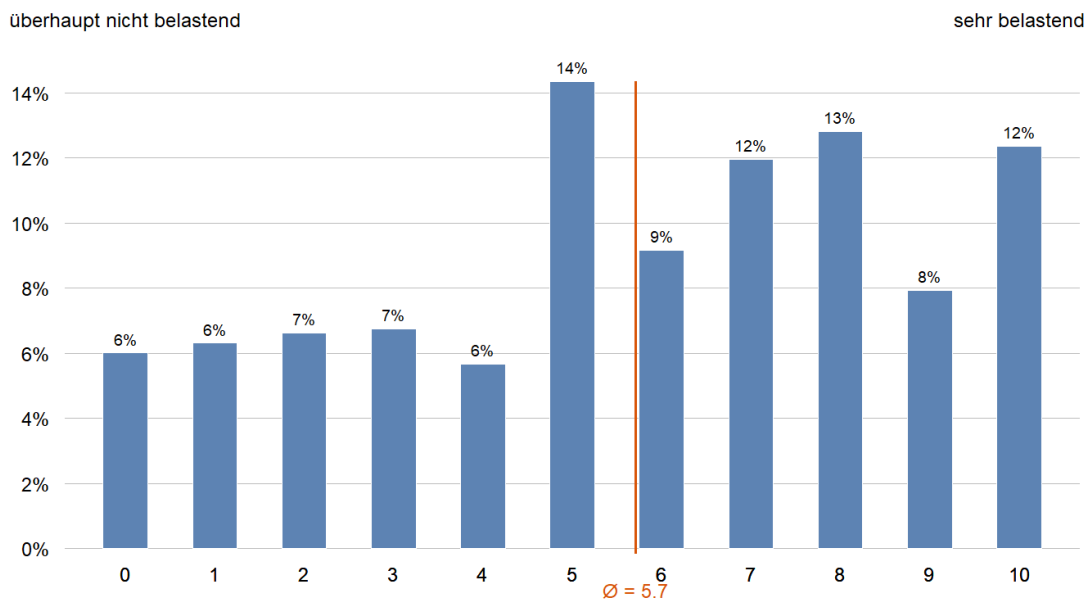


Abbildung 140: Aufgrund der Corona-Pandemie gibt es verschiedene Einschränkungen im Alltag der Menschen. Wie belastend waren oder sind diese Einschränkungen für Sie? Weniger Ausflugsmöglichkeiten (nach Alterskategorie)

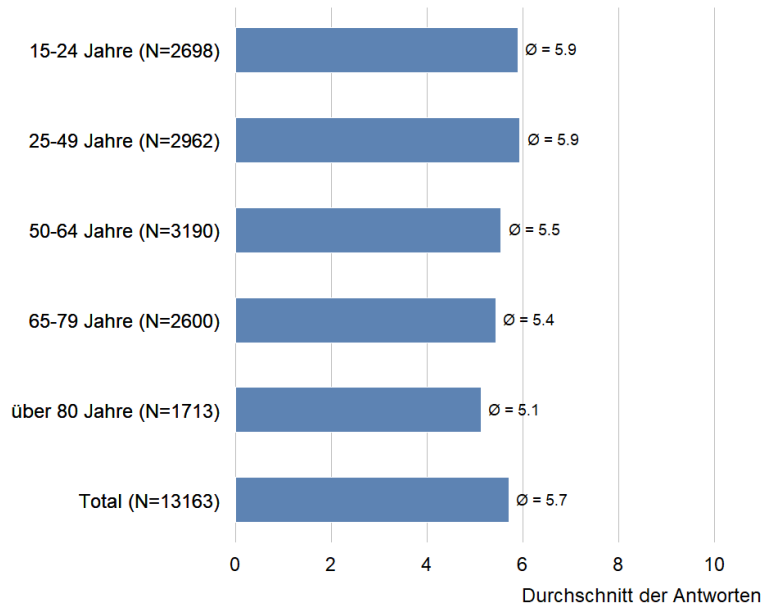


Abbildung 141: Aufgrund der Corona-Pandemie gibt es verschiedene Einschränkungen im Alltag der Menschen. Wie belastend waren oder sind diese Einschränkungen für Sie? Weniger Möglichkeiten einkaufen zu gehen

N=13972

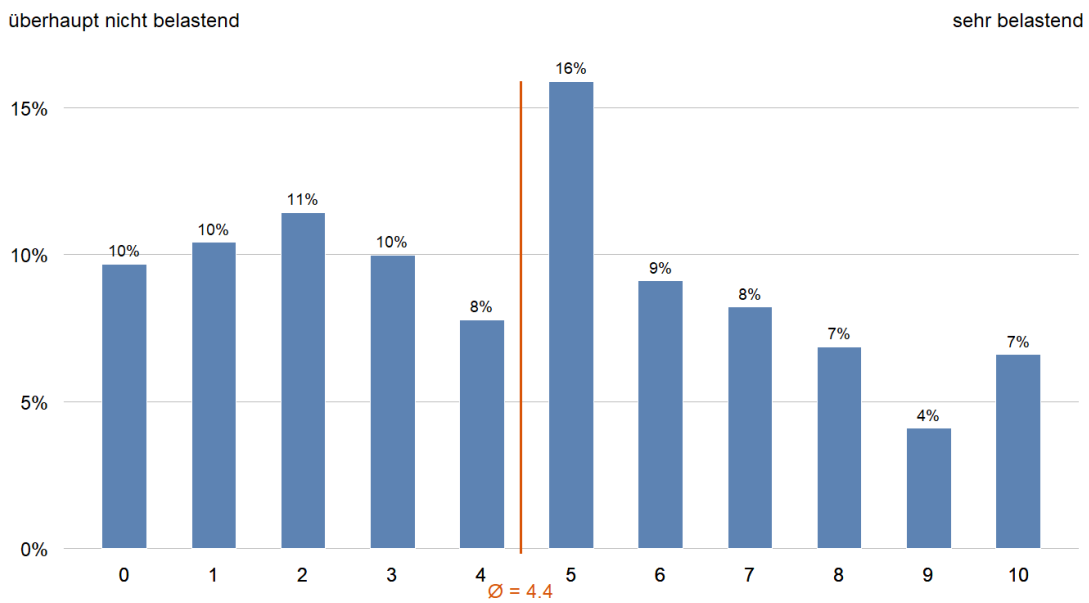


Abbildung 142: Aufgrund der Corona-Pandemie gibt es verschiedene Einschränkungen im Alltag der Menschen. Wie belastend waren oder sind diese Einschränkungen für Sie? *Weniger Möglichkeiten einkaufen zu gehen (nach Alterskategorie)*

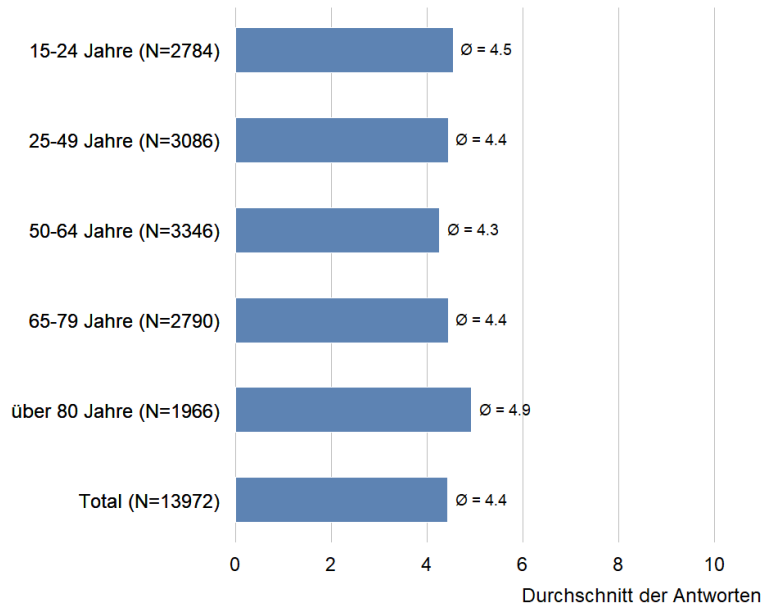


Abbildung 143: Aufgrund der Corona-Pandemie gibt es verschiedene Einschränkungen im Alltag der Menschen. Wie belastend waren oder sind diese Einschränkungen für Sie? *Wegfall der Betreuung von Grosskindern durch Grosseltern*

N=7990

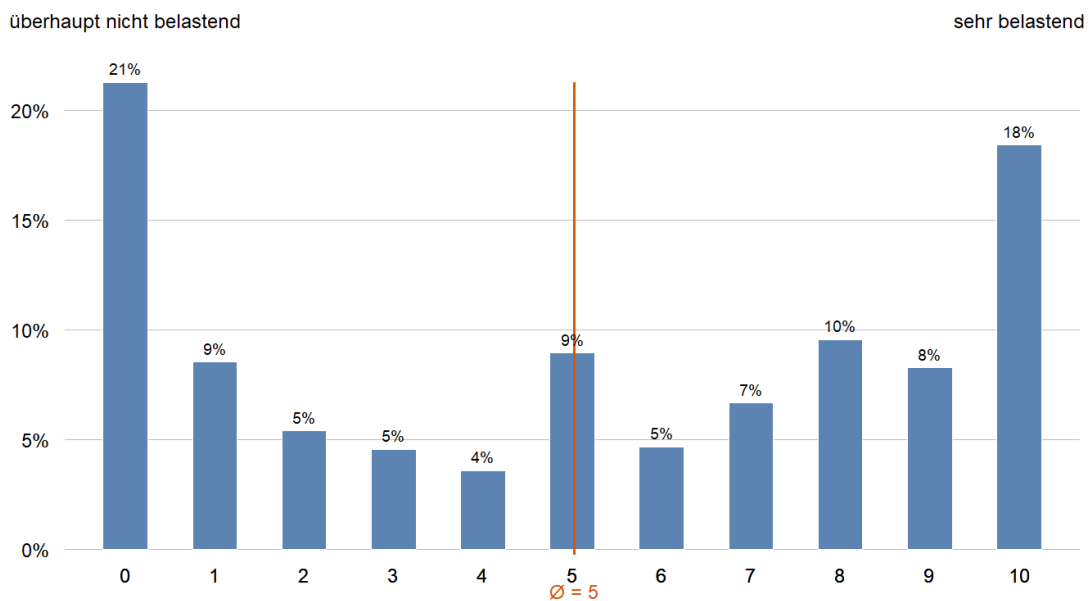


Abbildung 144: Aufgrund der Corona-Pandemie gibt es verschiedene Einschränkungen im Alltag der Menschen. Wie belastend waren oder sind diese Einschränkungen für Sie? *Wegfall der Betreuung von Grosskindern durch Grosseltern (nach Alterskategorie)*

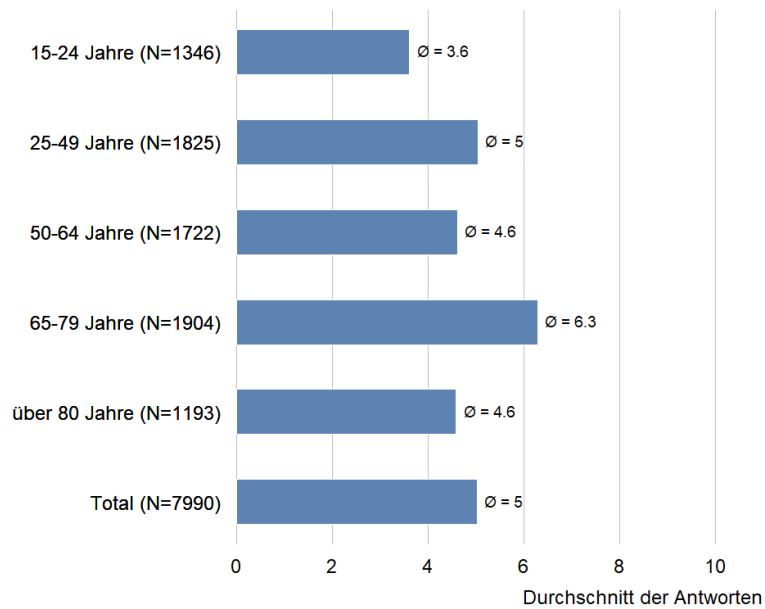


Abbildung 145: Aufgrund der Corona-Pandemie gibt es verschiedene Einschränkungen im Alltag der Menschen. Wie belastend waren oder sind diese Einschränkungen für Sie? *Wegfall der Betreuung von Grosskindern durch Grosseltern (nach Geschlecht)*

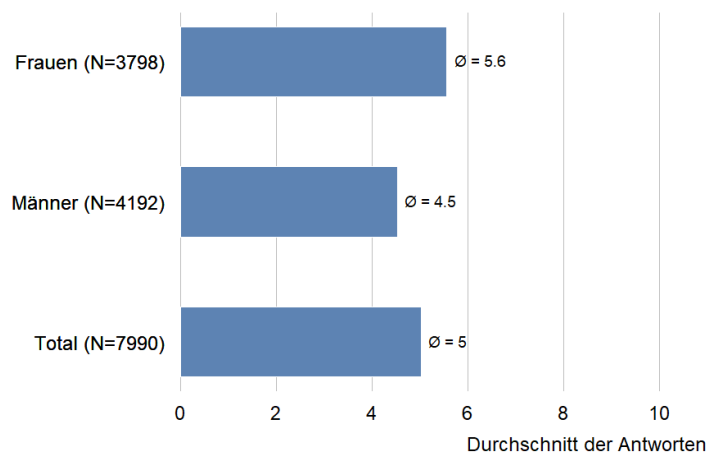


Abbildung 146: Aufgrund der Corona-Pandemie gibt es verschiedene Einschränkungen im Alltag der Menschen. Wie belastend waren oder sind diese Einschränkungen für Sie? **Weniger Möglichkeiten Freiwilligenarbeit zu leisten**

N=7636

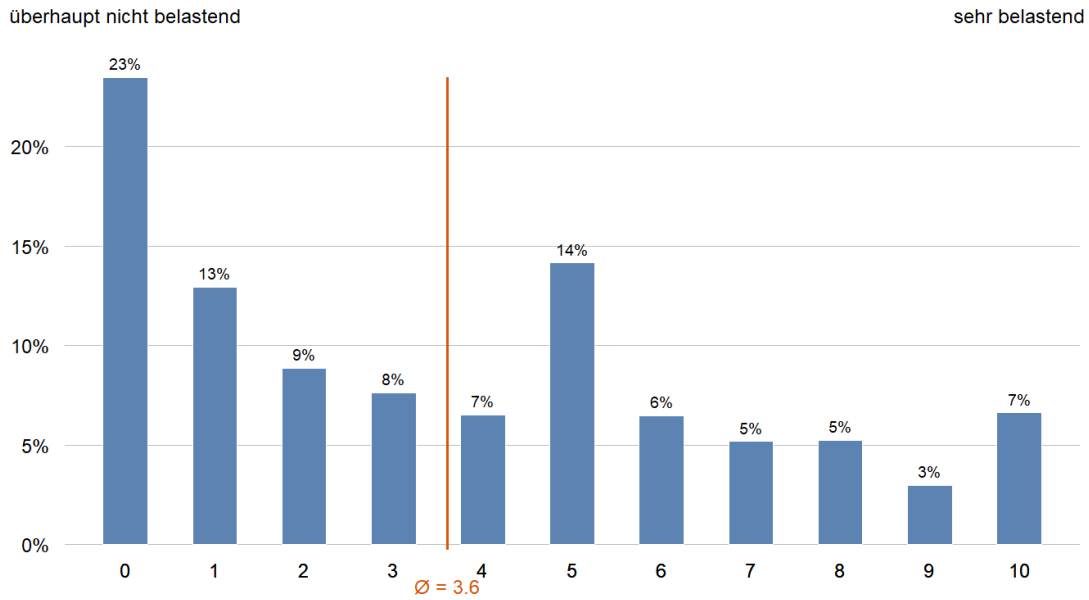


Abbildung 147: Aufgrund der Corona-Pandemie gibt es verschiedene Einschränkungen im Alltag der Menschen. Wie belastend waren oder sind diese Einschränkungen für Sie? **Weniger Möglichkeiten Freiwilligenarbeit zu leisten** (nach Alterskategorie)

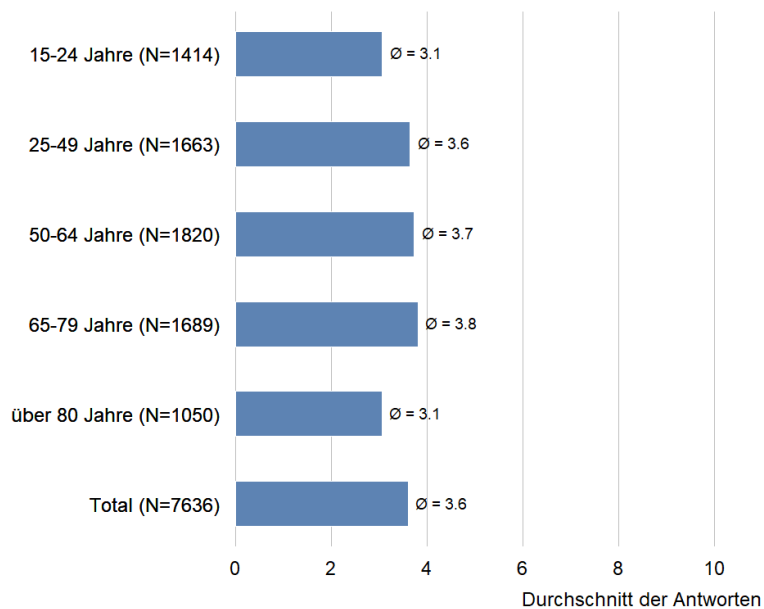


Abbildung 148: Immer wieder liest man von einer Zunahme der häuslichen Gewalt wegen der Corona-Pandemie. Stellen Sie in Ihrem Umfeld eine Zunahme der Gewalt in der Familie/Partnerschaft fest?

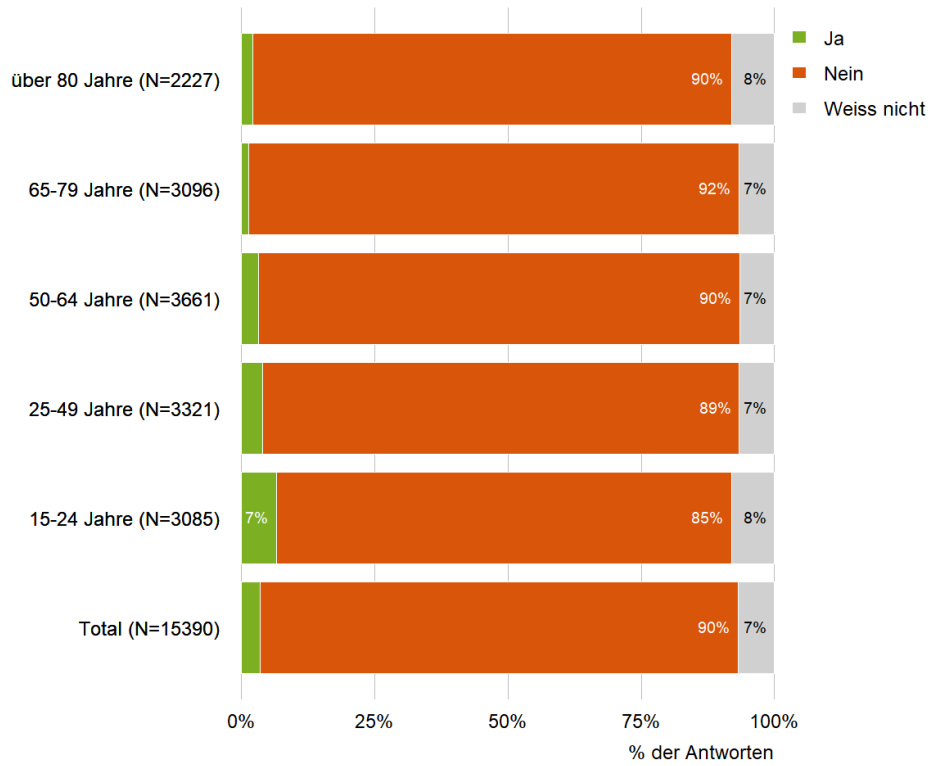


Abbildung 149: Immer wieder liest man von einer Zunahme der häuslichen Gewalt wegen der Corona-Pandemie. Stellen Sie in Ihrem Umfeld eine Zunahme der Gewalt in der Familie/Partnerschaft fest?

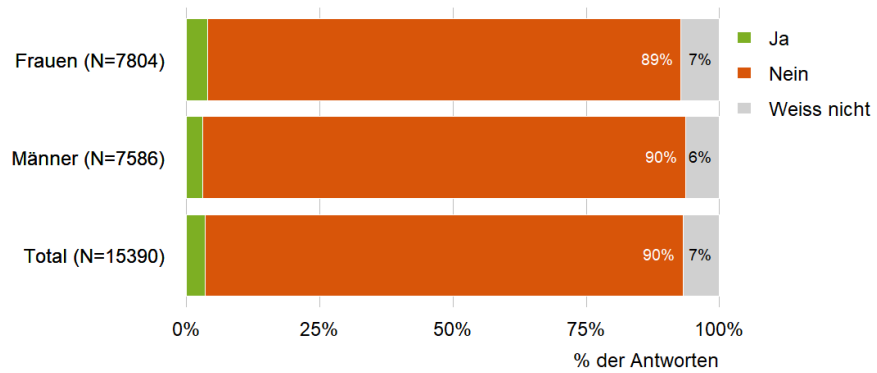


Abbildung 150: Immer wieder liest man von einer Zunahme der häuslichen Gewalt wegen der Corona-Pandemie. Stellen Sie in Ihrem Umfeld eine Zunahme der Gewalt in der Familie/Partnerschaft fest?

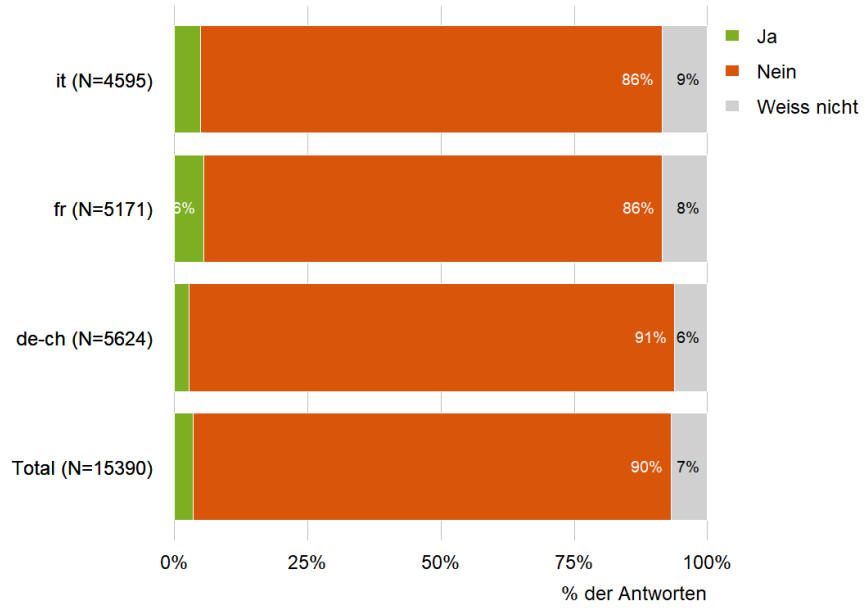


Abbildung 151: Wie besorgt sind Sie insgesamt wegen der Corona-Pandemie?

N=15021

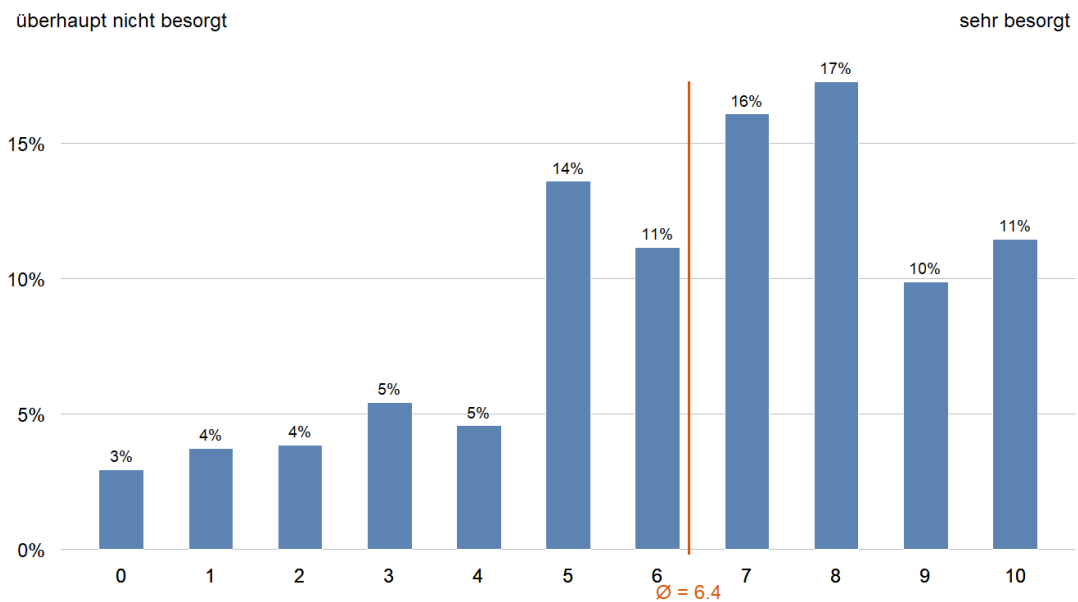


Abbildung 152: Wie besorgt sind Sie insgesamt wegen der Corona-Pandemie? (nach Alterskategorie)

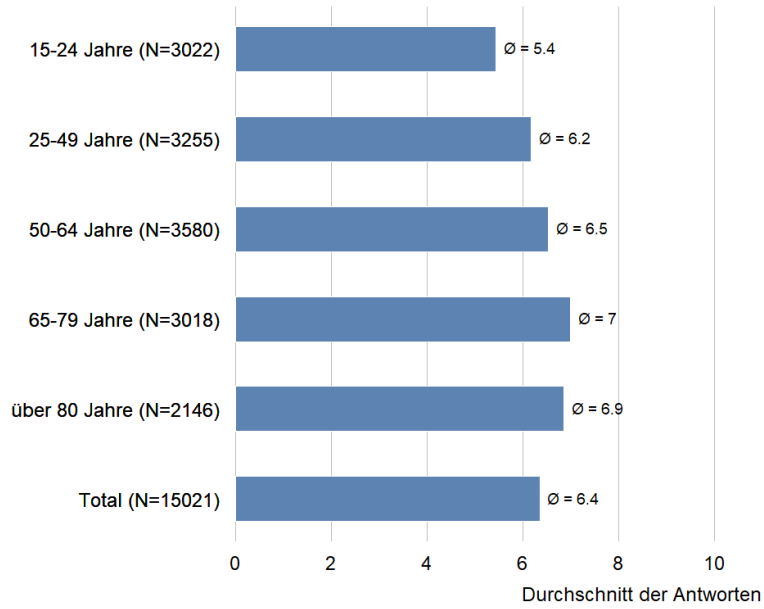


Abbildung 153: Wie ist es mit den folgenden Gebieten - sind Sie besorgt? ...um die allgemeine wirtschaftliche Entwicklung

N=14766

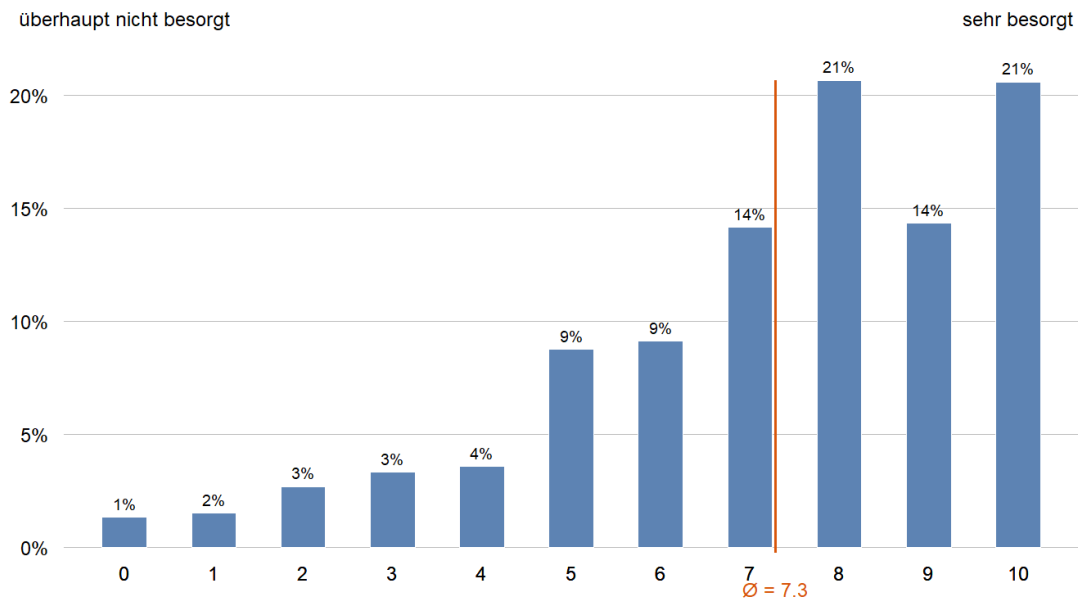


Abbildung 154: Wie ist es mit den folgenden Gebieten - sind Sie besorgt? ...um die allgemeine wirtschaftliche Entwicklung (nach Alterskategorie)

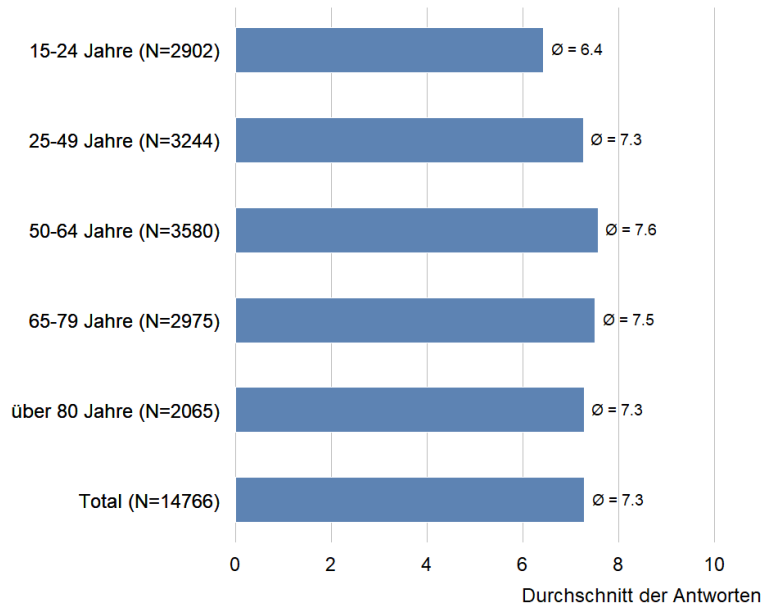


Abbildung 155: Wie ist es mit den folgenden Gebieten - sind Sie besorgt? ...um die allgemeine wirtschaftliche Entwicklung (nach Geschlecht)

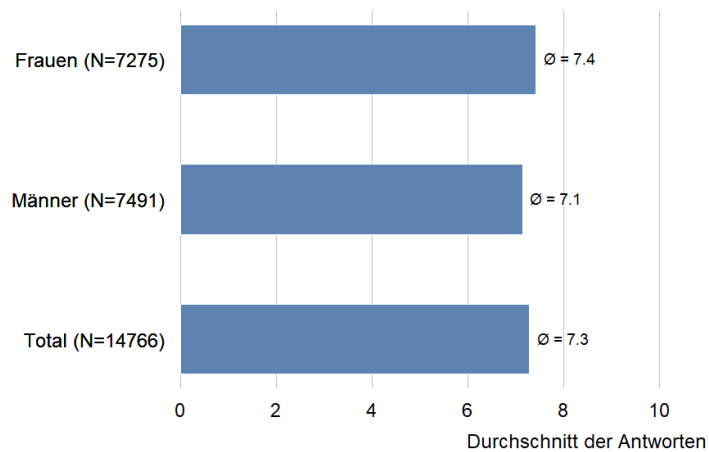


Abbildung 156: Wie ist es mit den folgenden Gebieten - sind Sie besorgt? ...um die Finanzierung der Unterstützungsmassnahmen

N=14038

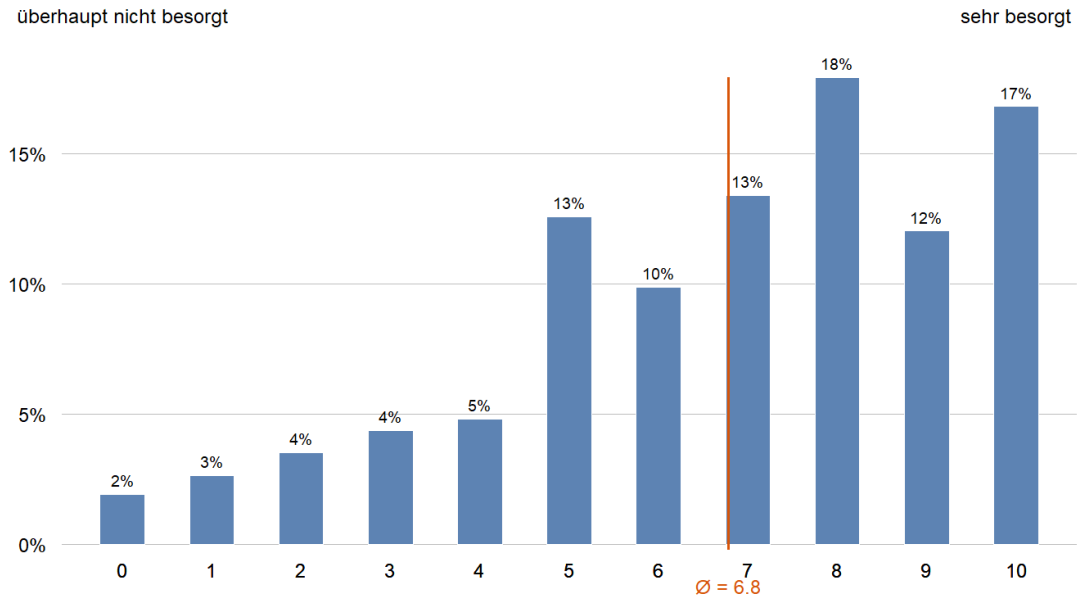


Abbildung 157: Wie ist es mit den folgenden Gebieten - sind Sie besorgt? ...um die Finanzierung der Unterstützungsmassnahmen (nach Alterskategorie)

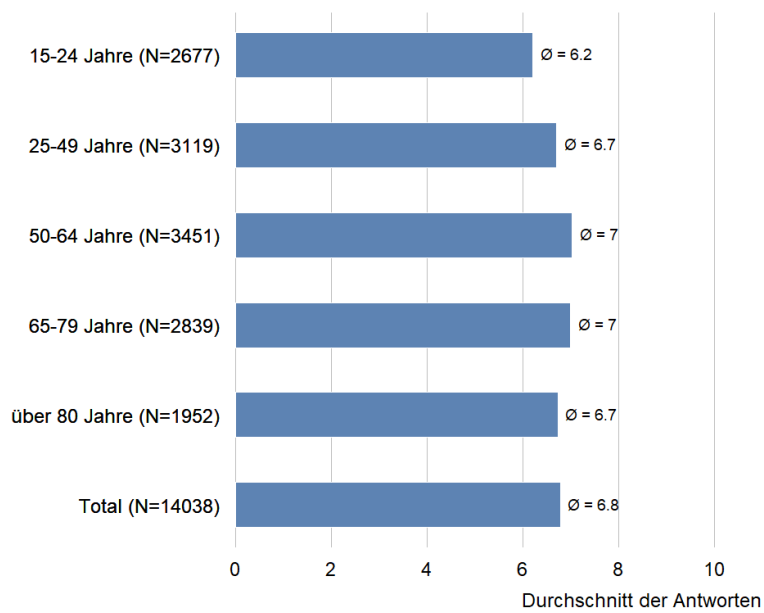


Abbildung 158: Wie ist es mit den folgenden Gebieten - sind Sie besorgt? ...um die längerfristige wirtschaftliche Belastung der jüngeren Generation

N=14632

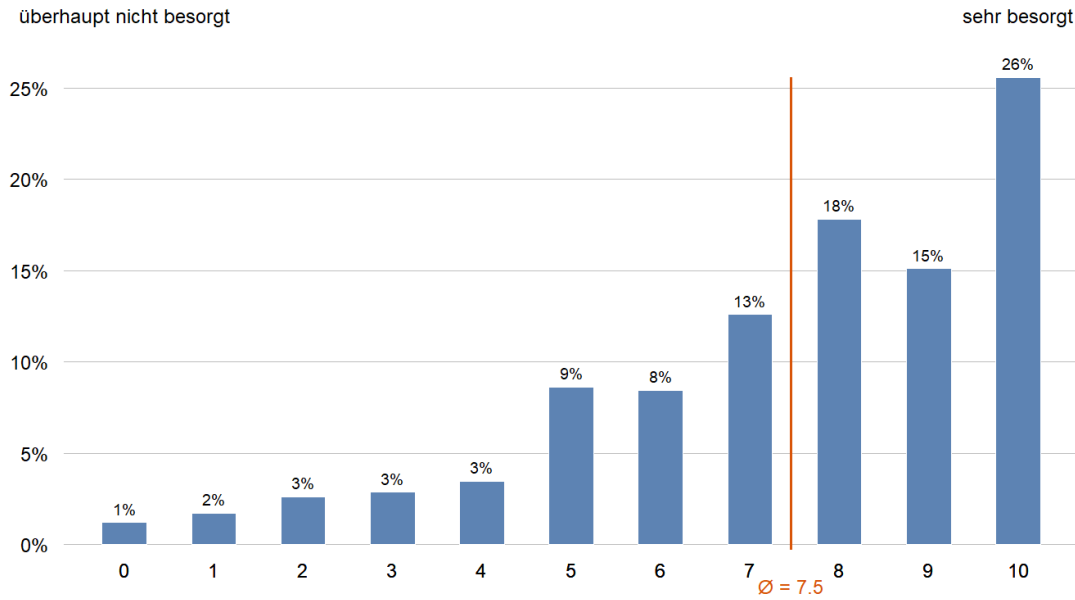


Abbildung 159: Wie ist es mit den folgenden Gebieten - sind Sie besorgt? ...um die längerfristige wirtschaftliche Belastung der jüngeren Generation (nach Alterskategorie)

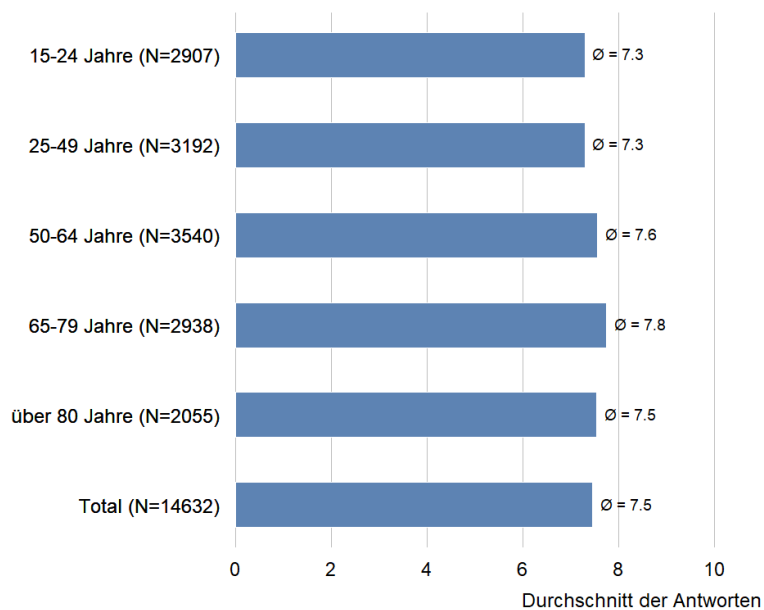


Abbildung 160: Wie ist es mit den folgenden Gebieten - sind Sie besorgt? ...um meine eigene wirtschaftliche Situation

N=14531

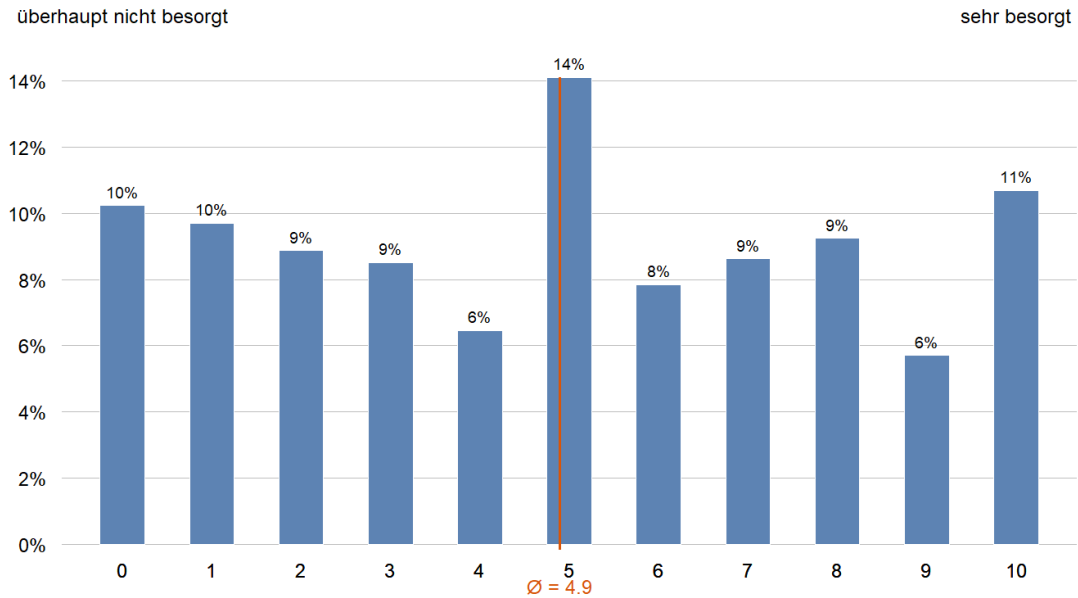


Abbildung 161: Wie ist es mit den folgenden Gebieten - sind Sie besorgt? ...um meine eigene wirtschaftliche Situation (nach Alterskategorie)

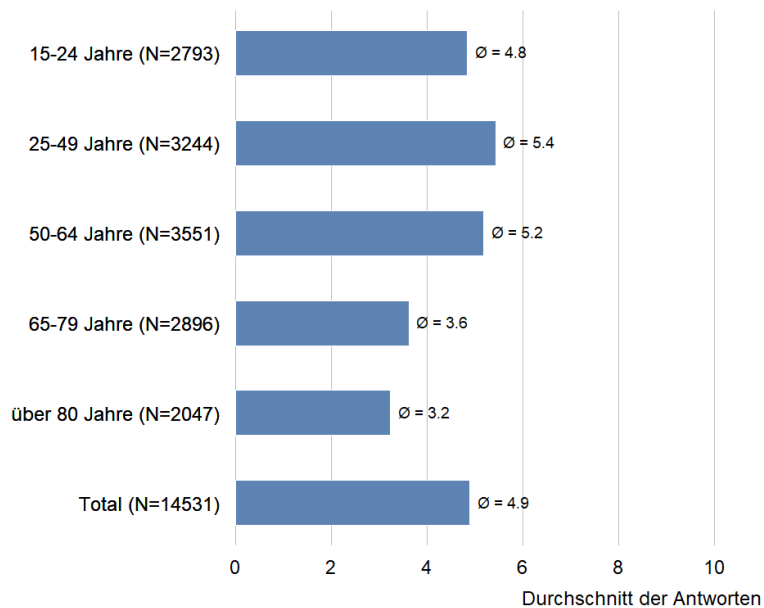


Abbildung 162: Wie ist es mit den folgenden Gebieten - sind Sie besorgt? ...um die wirtschaftliche Situation von nahestehenden Personen

N=14283

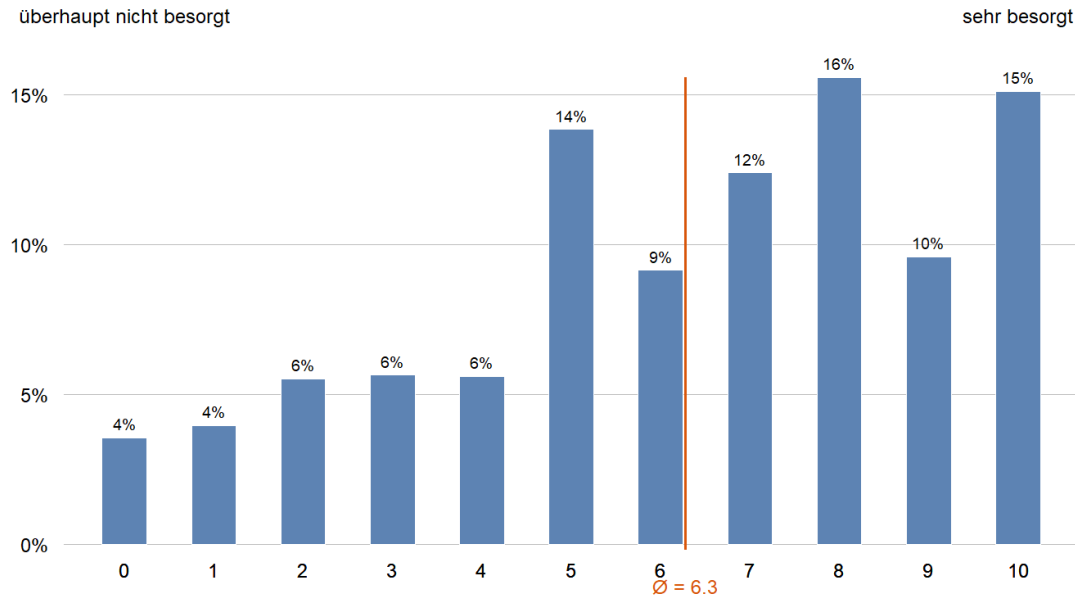


Abbildung 163: Wie ist es mit den folgenden Gebieten - sind Sie besorgt? ...um die wirtschaftliche Situation von nahestehenden Personen (nach Alterskategorie)

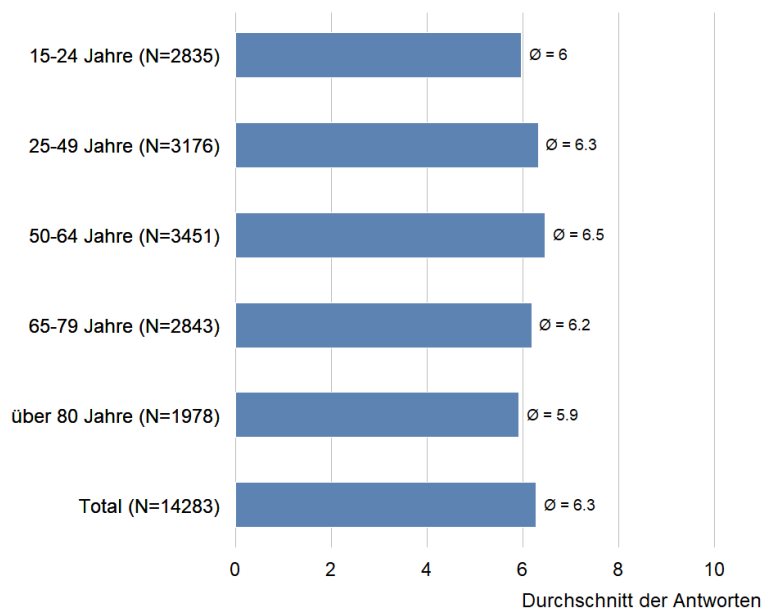


Abbildung 164: Wie ist es mit den folgenden Gebieten - sind Sie besorgt? ...um die Solidarität und den sozialen Zusammenhalt in der Gesellschaft

N=14023

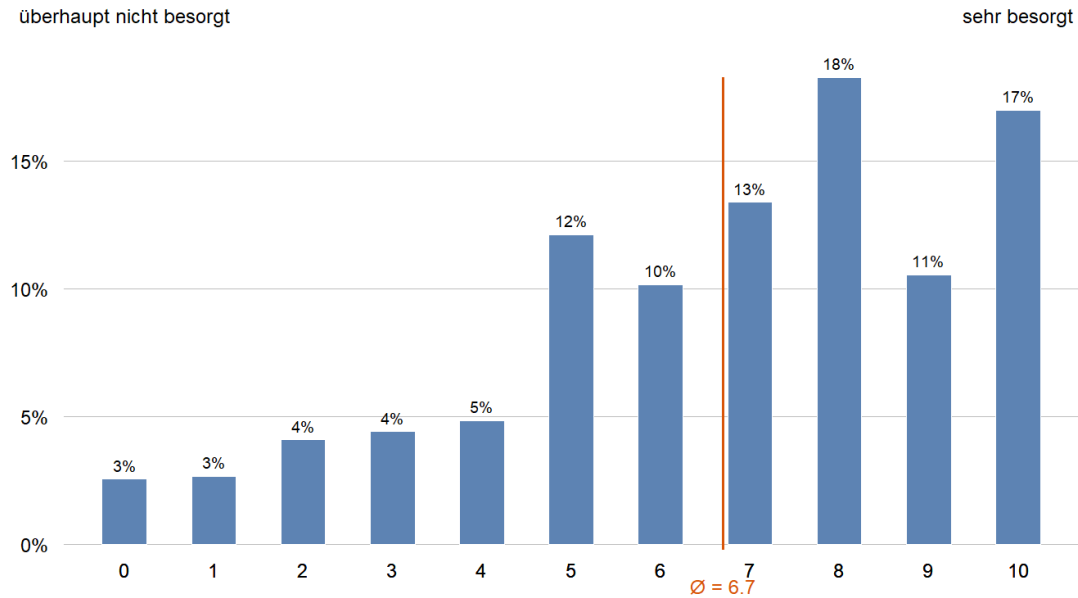


Abbildung 165: Wie ist es mit den folgenden Gebieten - sind Sie besorgt? ...um die Solidarität und den sozialen Zusammenhalt in der Gesellschaft (nach Alterskategorie)

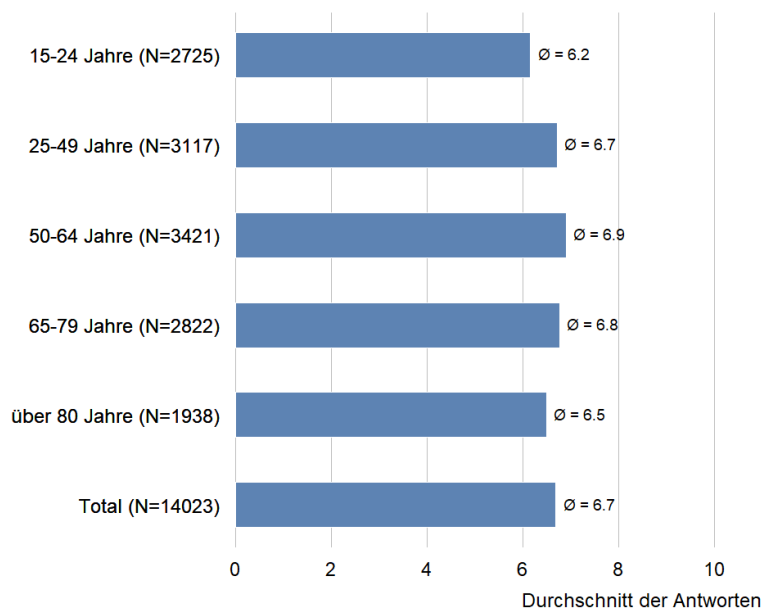


Abbildung 166: Wie ist es mit den folgenden Gebieten - sind Sie besorgt? ...um die Auswirkungen der Krise auf die psychische Gesundheit der Bevölkerung

N=14511

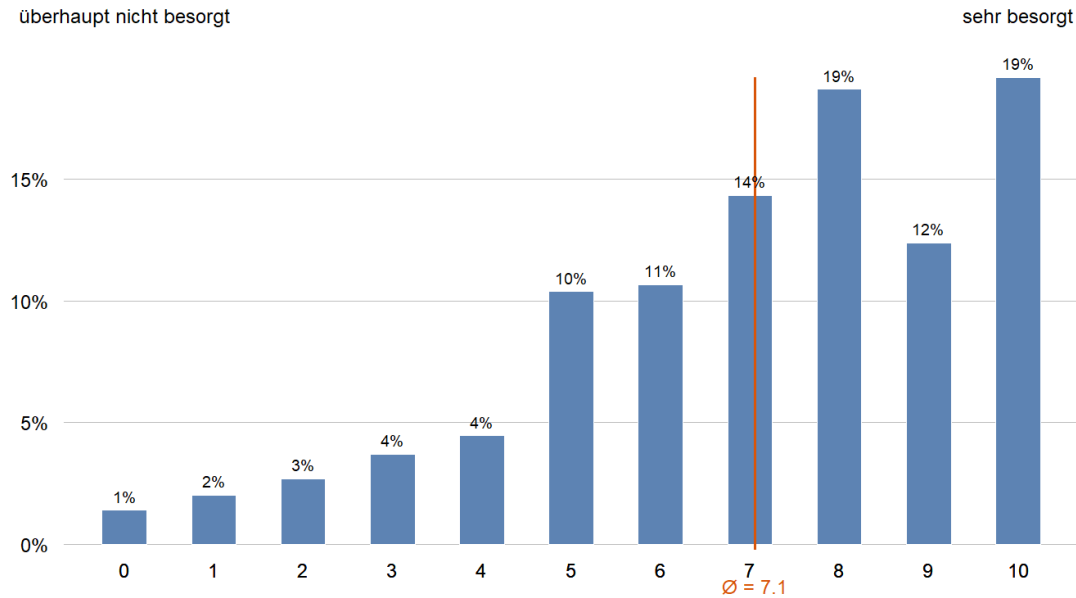


Abbildung 167: Wie ist es mit den folgenden Gebieten - sind Sie besorgt? ...um die Auswirkungen der Krise auf die psychische Gesundheit der Bevölkerung (nach Alterskategorie)

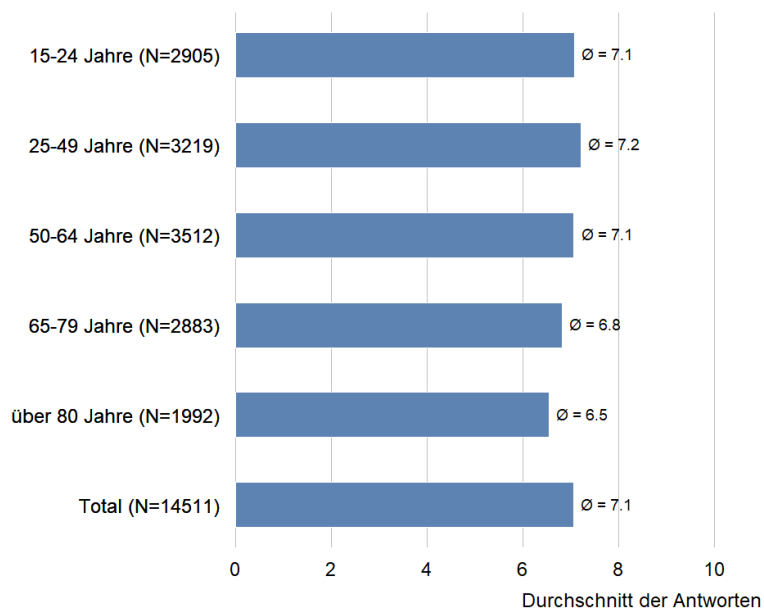


Abbildung 168: Wie ist es mit den folgenden Gebieten - sind Sie besorgt? ...dass eine nahestehende Person an COVID-19 erkrankt

N=14858

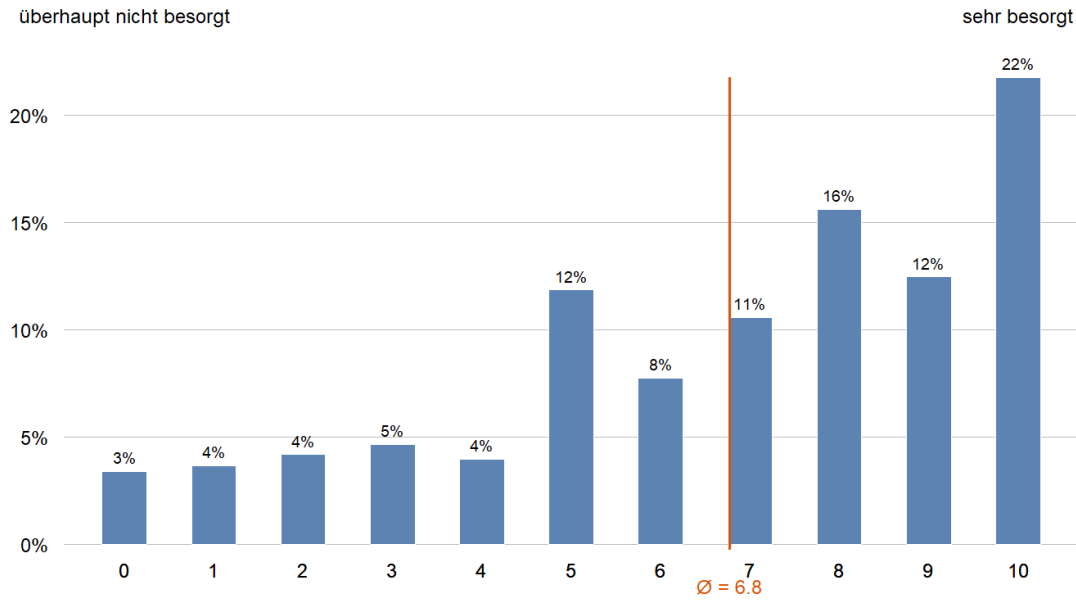


Abbildung 169: Wie ist es mit den folgenden Gebieten - sind Sie besorgt? ...dass eine nahestehende Person an COVID-19 erkrankt (nach Alterskategorie)

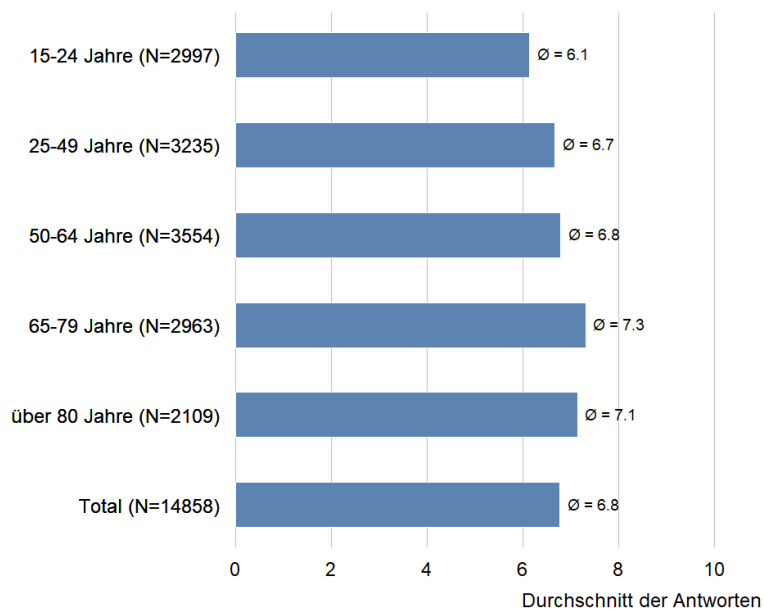


Abbildung 170: Wie ist es mit den folgenden Gebieten - sind Sie besorgt? ...dass ich jemanden mit dem Coronavirus anstecke

N=14549

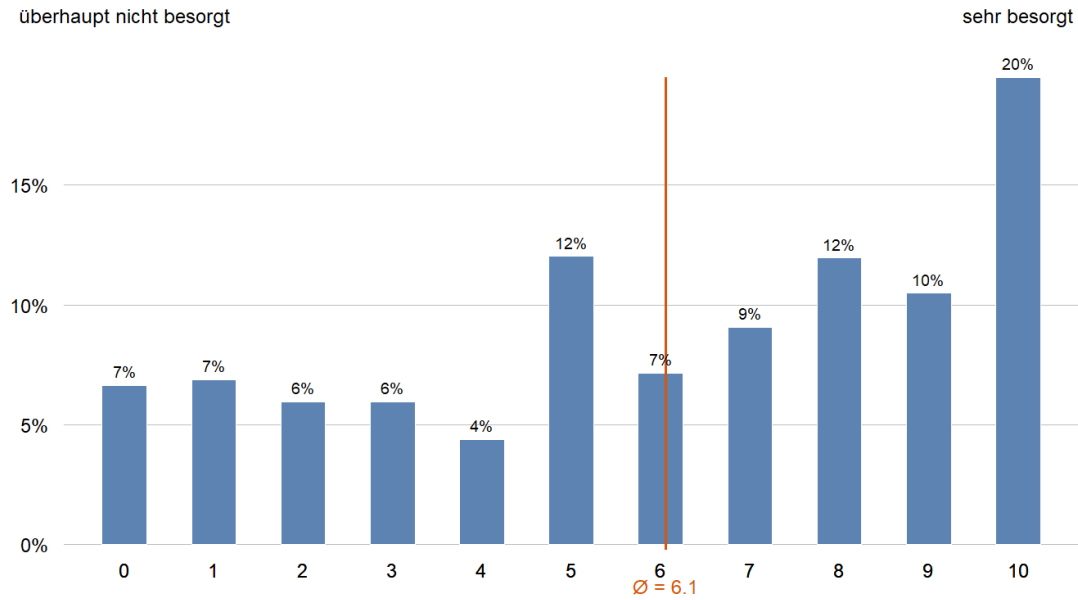


Abbildung 171: Wie ist es mit den folgenden Gebieten - sind Sie besorgt? ...dass ich jemanden mit dem Coronavirus anstecke (nach Alterskategorie)

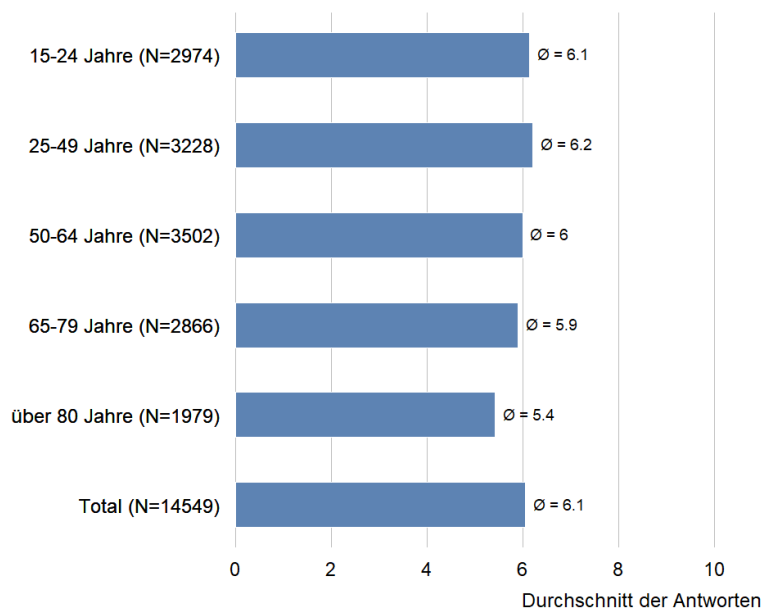


Abbildung 172: Wie ist es mit den folgenden Gebieten - sind Sie besorgt? ...dass ich nicht die notwendige medizinische Versorgung erhalte

N=14663

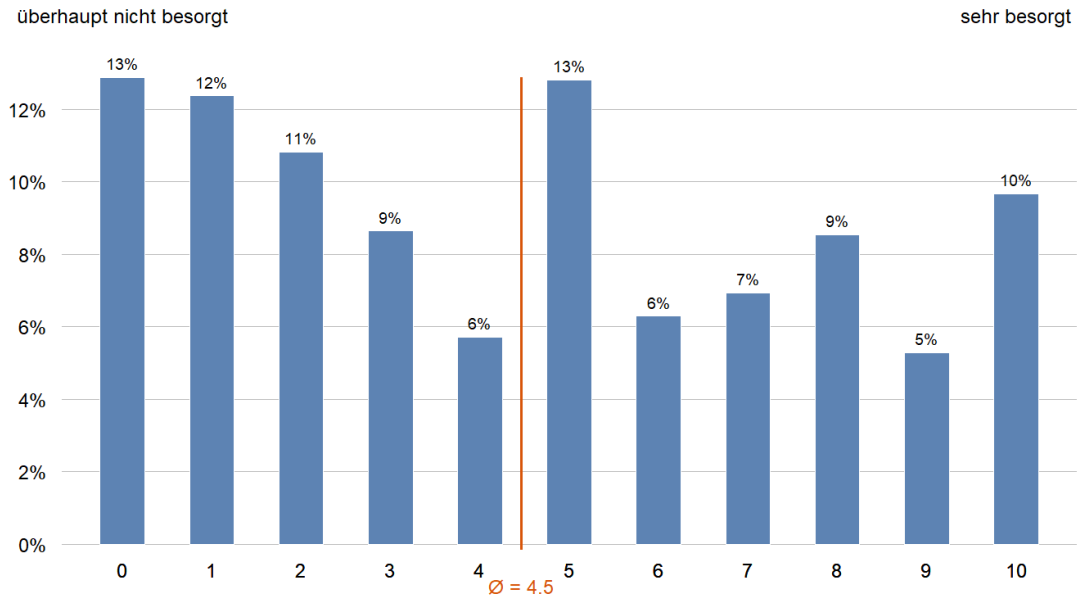


Abbildung 173: Wie ist es mit den folgenden Gebieten - sind Sie besorgt? ...dass ich nicht die notwendige medizinische Versorgung erhalte (nach Alterskategorie)

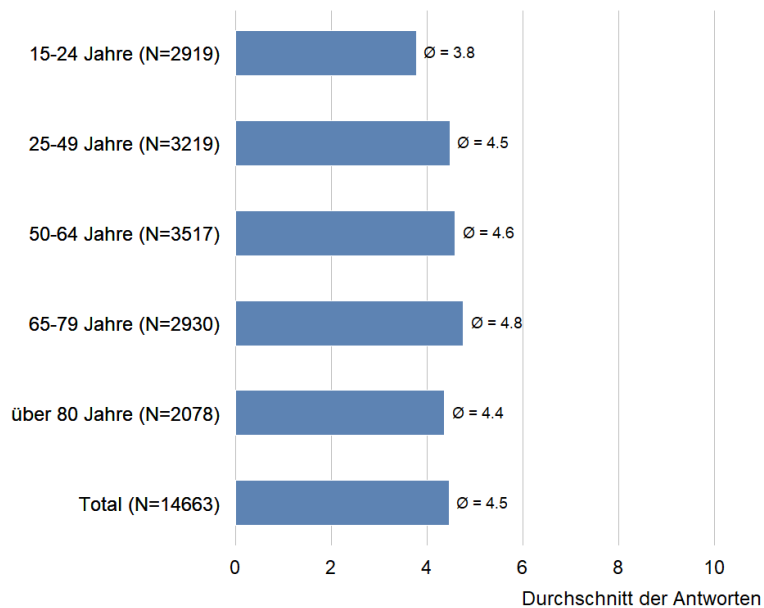


Abbildung 174: Wie ist es mit den folgenden Gebieten - sind Sie besorgt? ...um allfällige Nebenwirkungen einer Impfung gegen das Coronavirus

N=14532

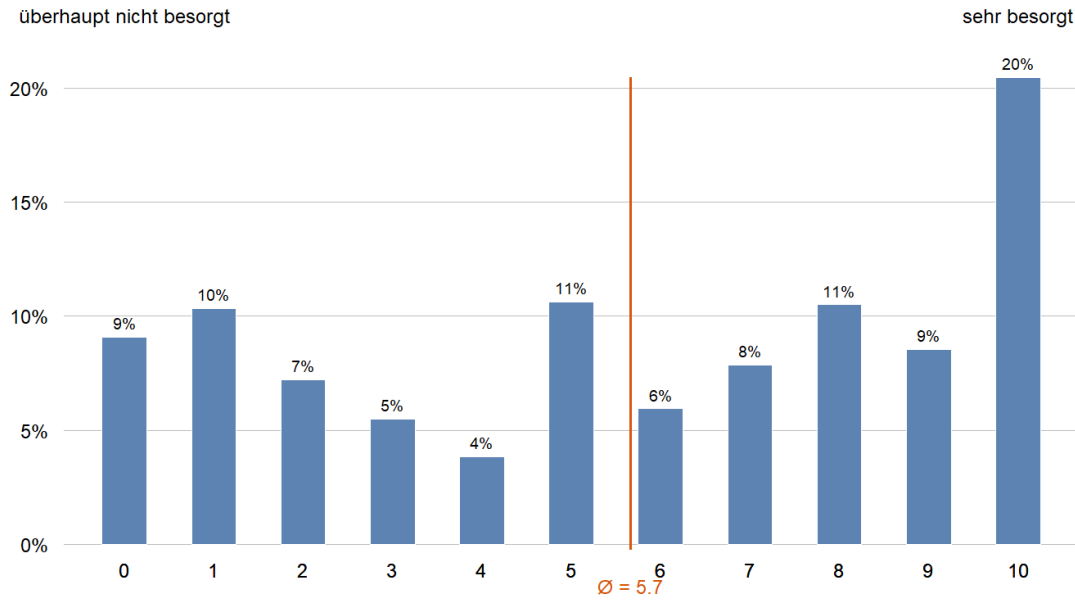


Abbildung 175: Wie ist es mit den folgenden Gebieten - sind Sie besorgt? ...um allfällige Nebenwirkungen einer Impfung gegen das Coronavirus (nach Alterskategorie)

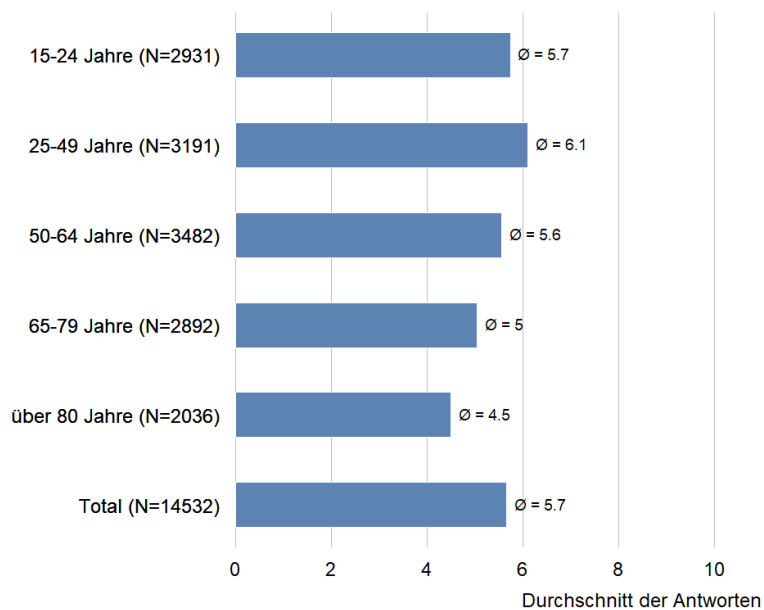


Abbildung 176: Hat sich Ihre finanzielle Situation seit Beginn der Corona-Krise verschlechtert oder verbessert?

N=14840

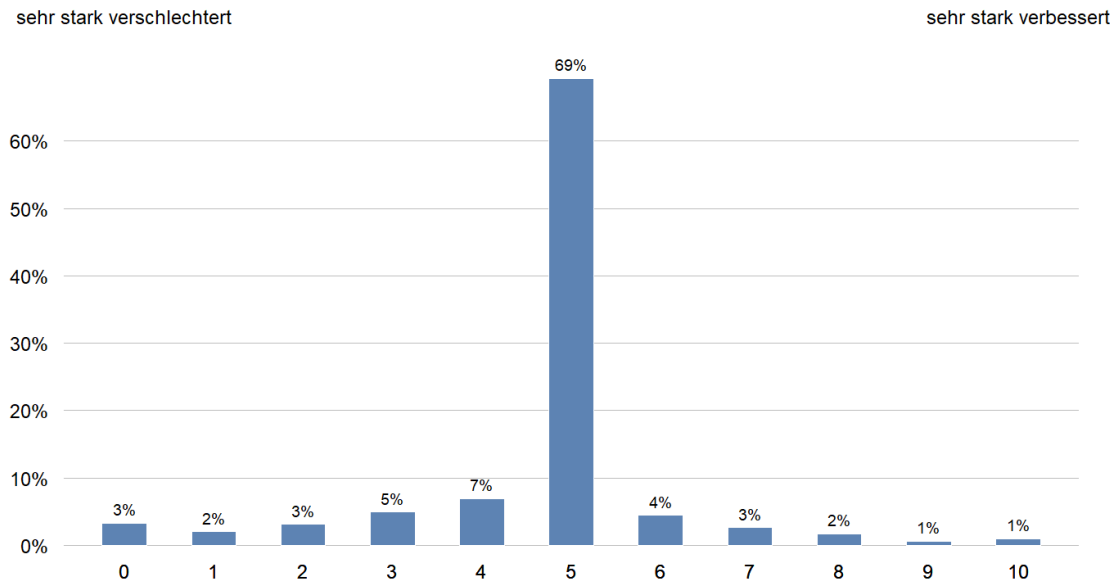


Abbildung 177: Haben Sie in den letzten Monaten im Zusammenhang mit der Pandemie Ihre Stelle verloren?

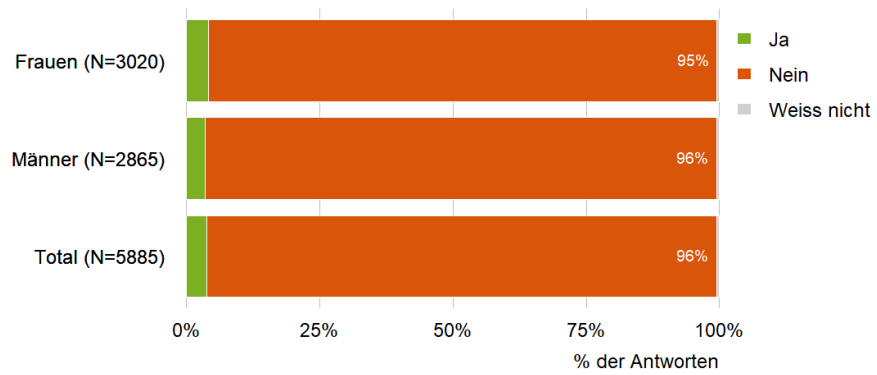


Abbildung 178: Haben Sie in den letzten Monaten im Zusammenhang mit der Pandemie Ihre Stelle verloren?

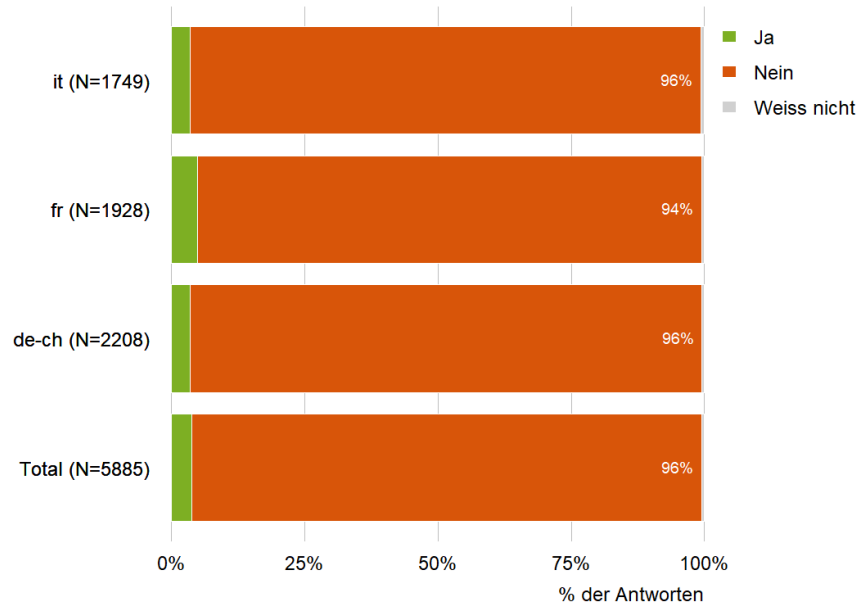


Abbildung 179: Gab es bisher wegen der Corona-Krise folgende Änderungen in Ihrer Arbeitssituation? **Angestellte (Total)**

N=5434, Mehrfachantworten

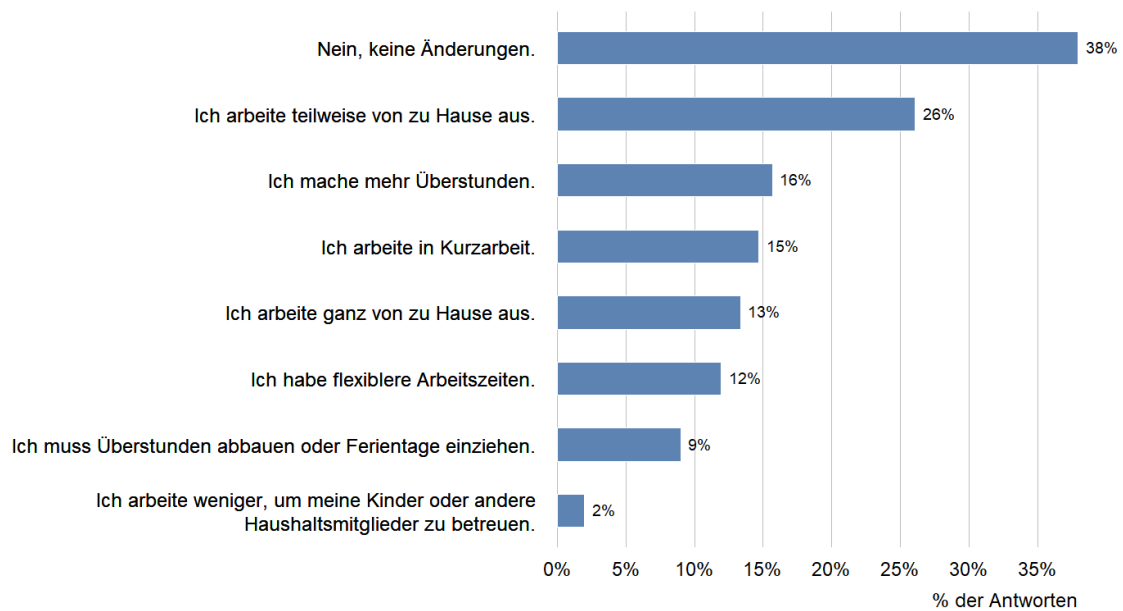


Abbildung 180: Sie haben angegeben, in Kurzarbeit zu arbeiten. Wie belastend empfinden Sie diese Situation?

N=755

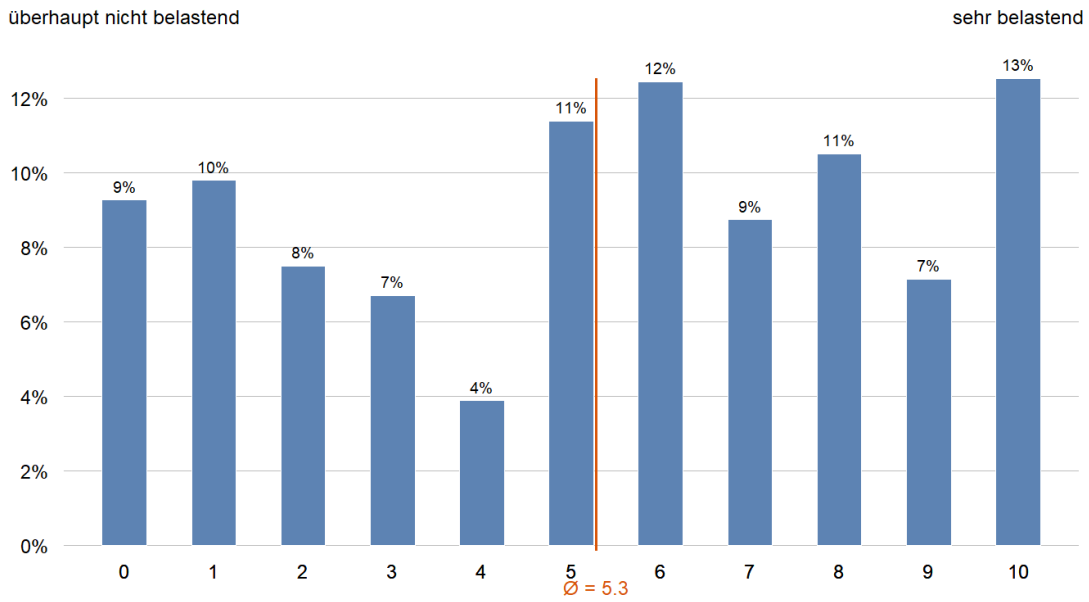


Abbildung 181: Sie haben angegeben, ein reduziertes Arbeitspensum auszuüben, um Kinder oder andere Haushaltsmitglieder zu betreuen. Wie belastend empfinden Sie diese Situation?

N=89

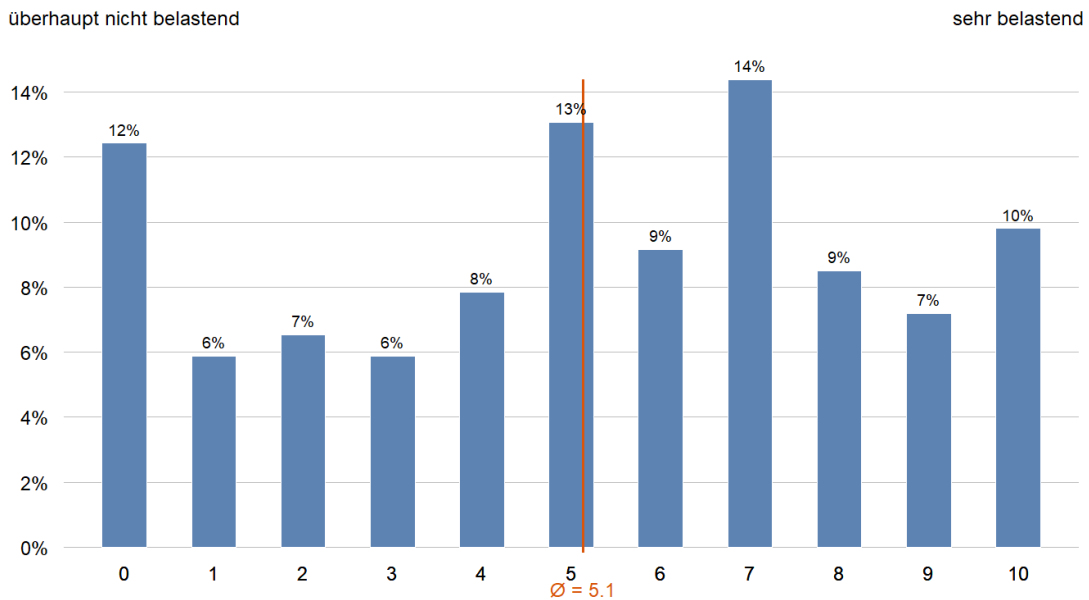


Abbildung 182: Sie haben angegeben, von zu Hause aus zu arbeiten. Wie belastend empfinden Sie diese Situation?

N=1867

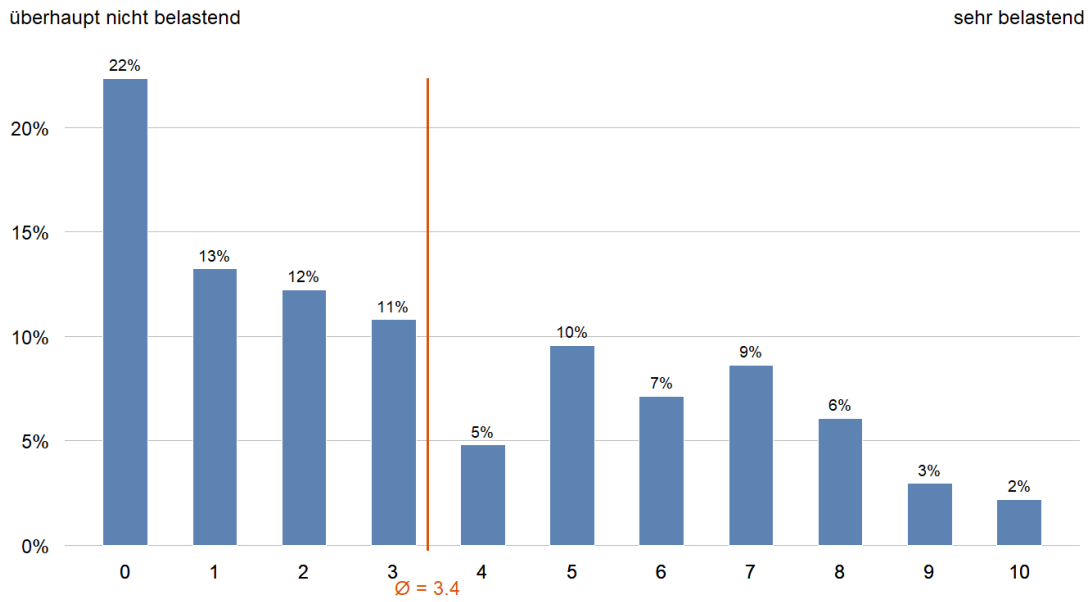


Abbildung 183: Sie haben angegeben, dass sie Überstunden abbauen oder Ferientage einziehen. Wie belastend empfinden Sie diese Situation?

N=397

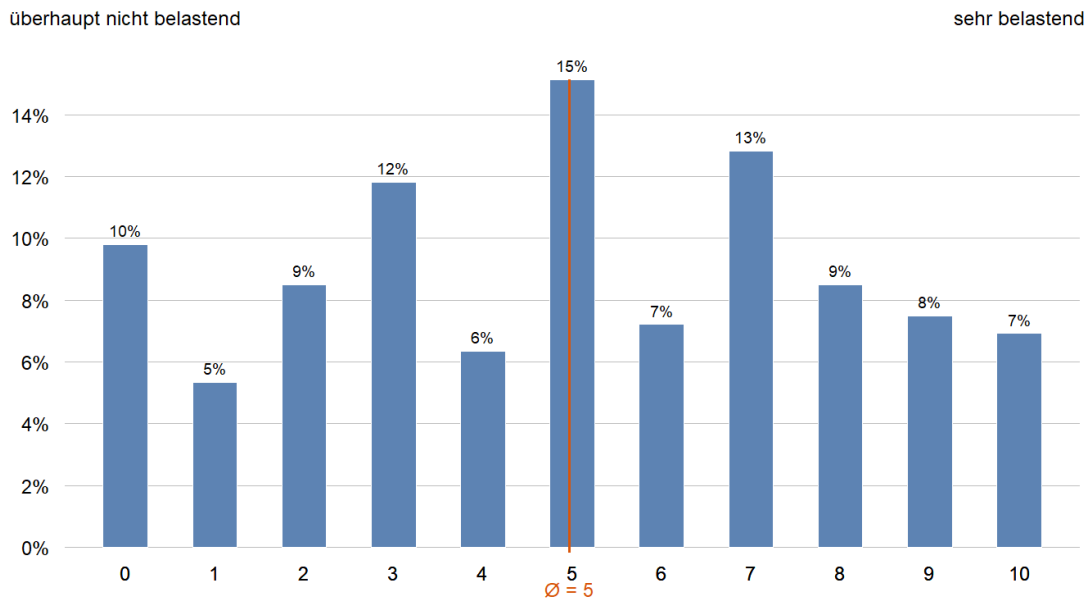


Abbildung 184: Sie haben angegeben, dass sie Überstunden machen. Wie belastend empfinden Sie diese Situation?

N=856

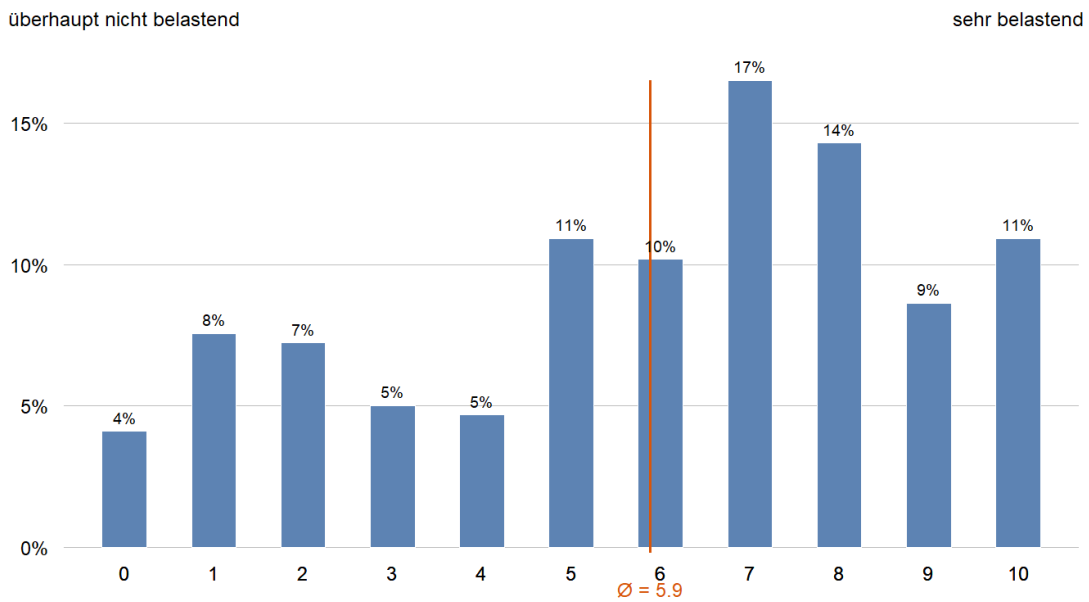


Abbildung 185: Sie haben angegeben, dass sie flexiblere Arbeitszeiten haben. Wie belastend empfinden Sie diese Situation?

N=623

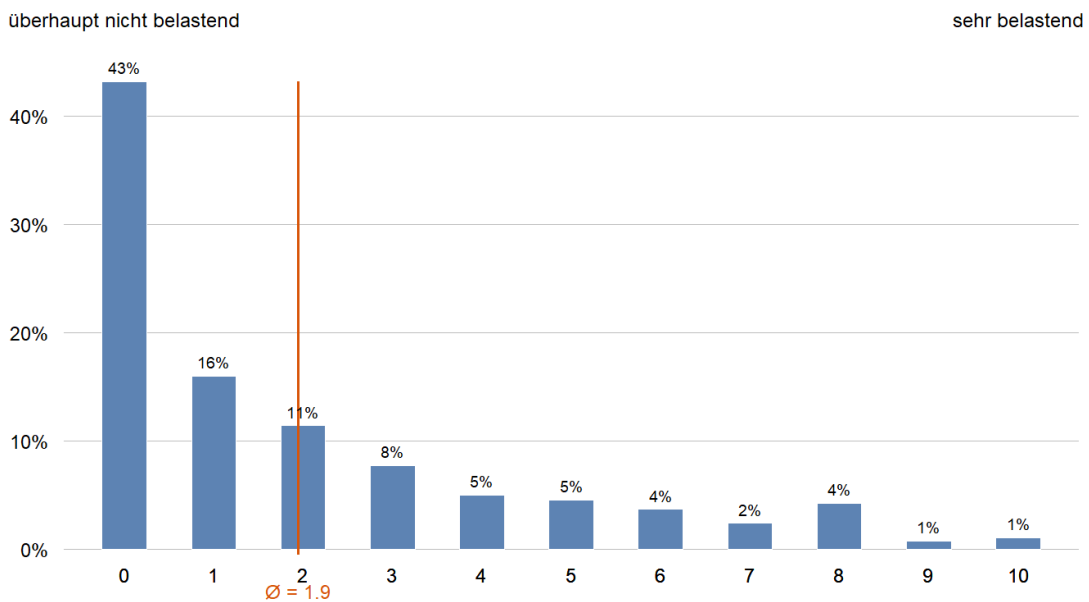


Abbildung 186: Wie gut hat Ihr Arbeitgeber/Ihre Arbeitgeberin während der Pandemie zu Ihnen geschaut, z.B. Schutzmassnahmen umgesetzt oder ist Ihnen bei privaten Betreuungsaufgaben entgegengekommen?

N=5257

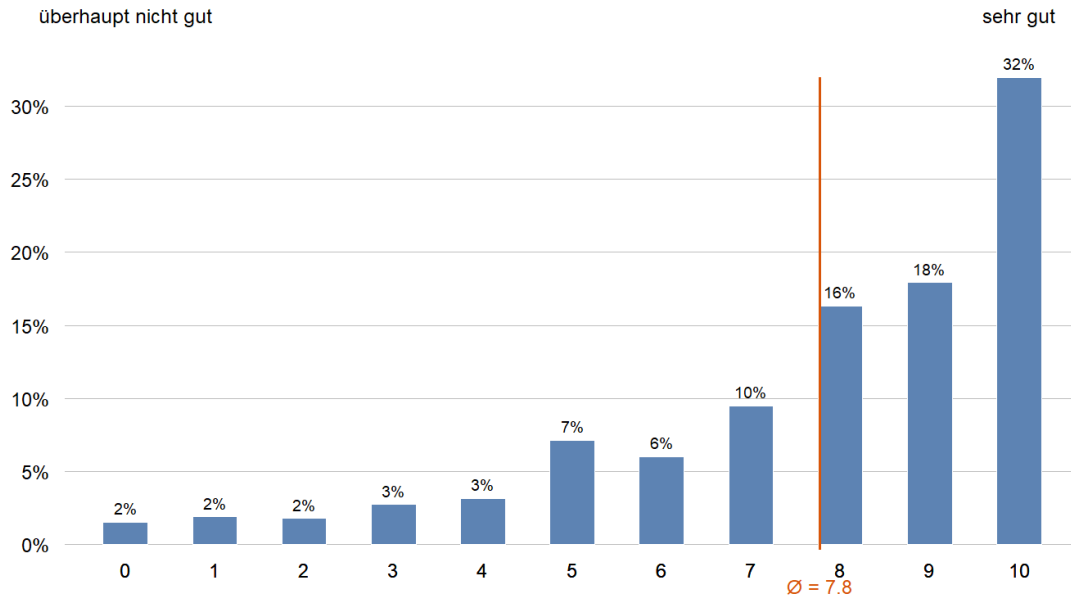


Abbildung 187: Gab es wegen der Corona-Krise folgende kurzfristige Änderungen in Ihrer Arbeitssituation? Selbständige (Total)

N=1071, Mehrfachantworten

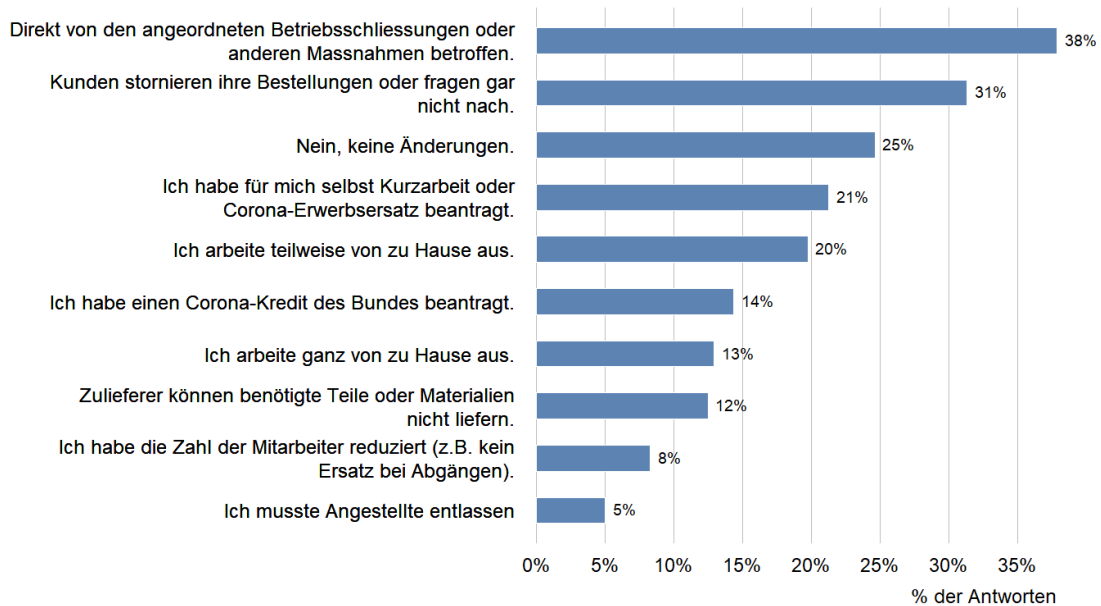


Abbildung 188: Insgesamt, wie belastend sind die Änderungen in Ihrer Arbeitssituation für Sie? **Selbstständige**

N=1034

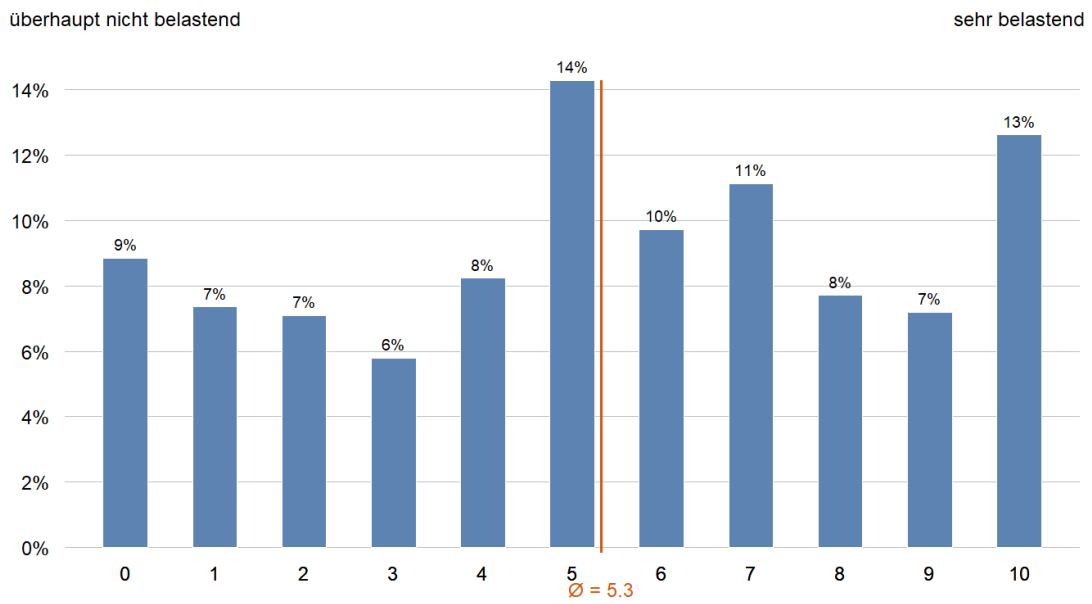


Abbildung 189: Haben die Pandemie und die Pandemie-Massnahmen einen Einfluss darauf, wie gut Sie die Arbeit und das Privatleben vereinbaren können?

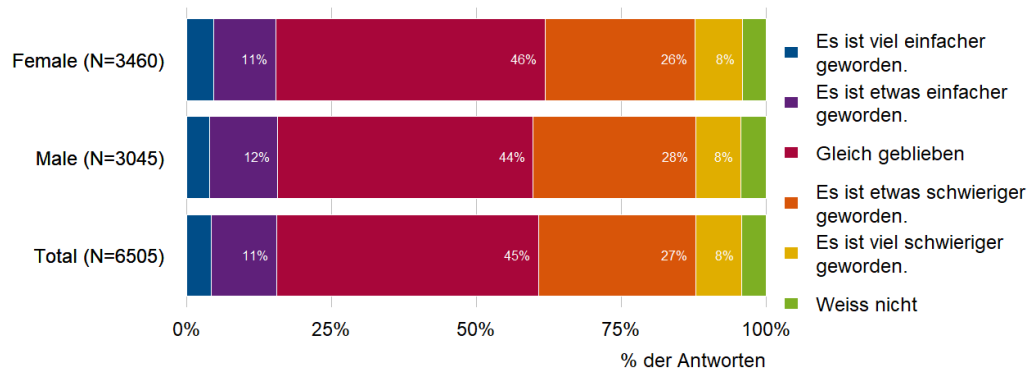


Abbildung 190: Wie stark hat sich die Corona-Krise auf die wirtschaftliche Situation Ihres Unternehmens ausgewirkt?

N=2975

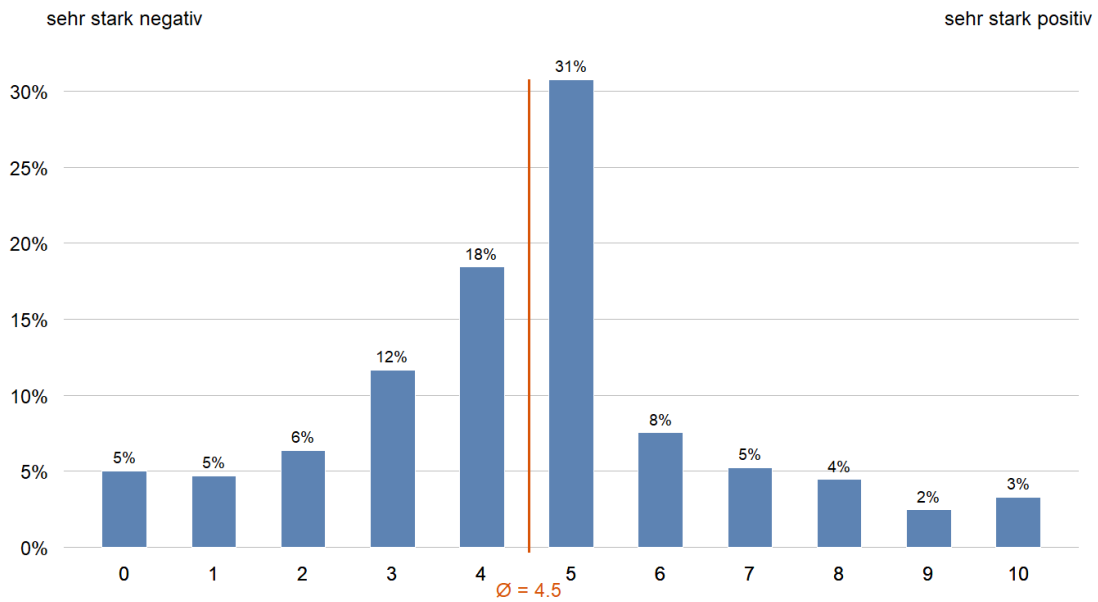


Abbildung 191: Wie gross schätzen Sie das Risiko ein, dass Sie aufgrund der Corona-Krise in den nächsten 12 Monaten...? ...Ihre Stelle aufgrund einer Kündigung / Betriebsschliessung verlieren werden?

N=5796

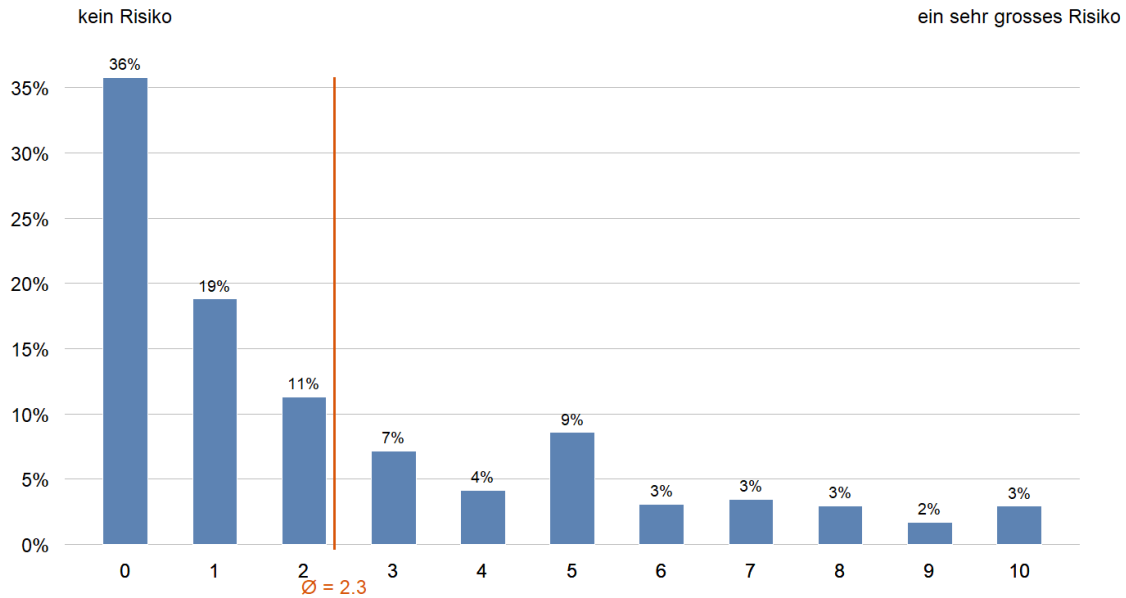
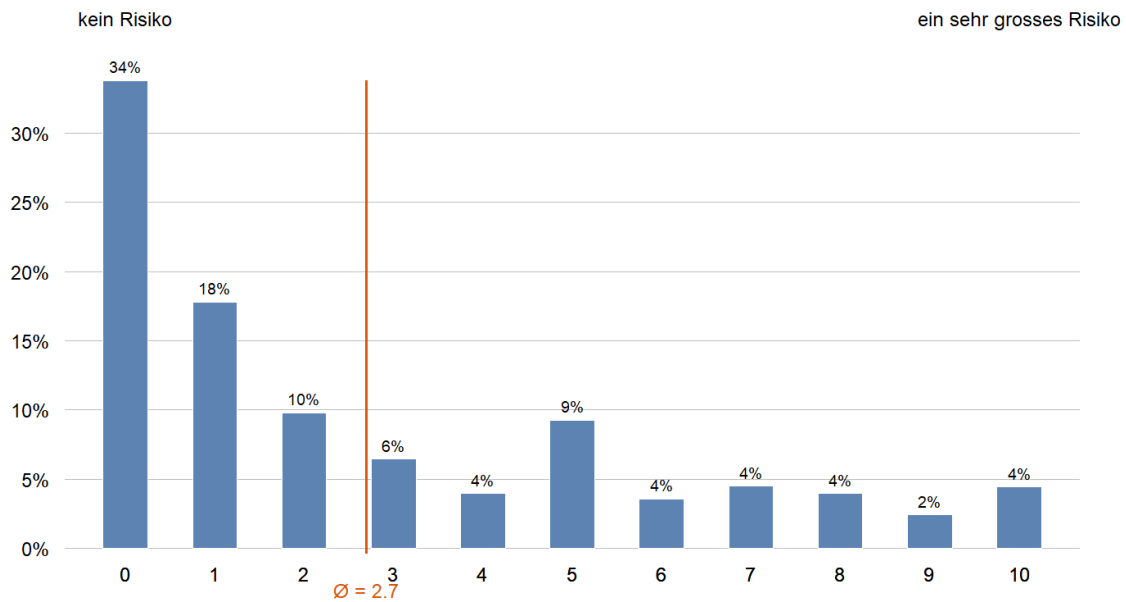


Abbildung 192: Wie gross schätzen Sie das Risiko ein, dass Sie aufgrund der Corona-Krise in den nächsten 12 Monaten...? ...in Kurzarbeit gehen (bleiben) oder das Pensum längerfristig reduzieren müssen?

N=5517



4 Beziehungen zwischen den Generationen

Abbildung 193: Haben Sie wegen der Corona-Pandemie spezielle Hilfe von Personen ausserhalb Ihres Haushalts erhalten? (z.B. Einkaufen gehen, Kinder hüten)

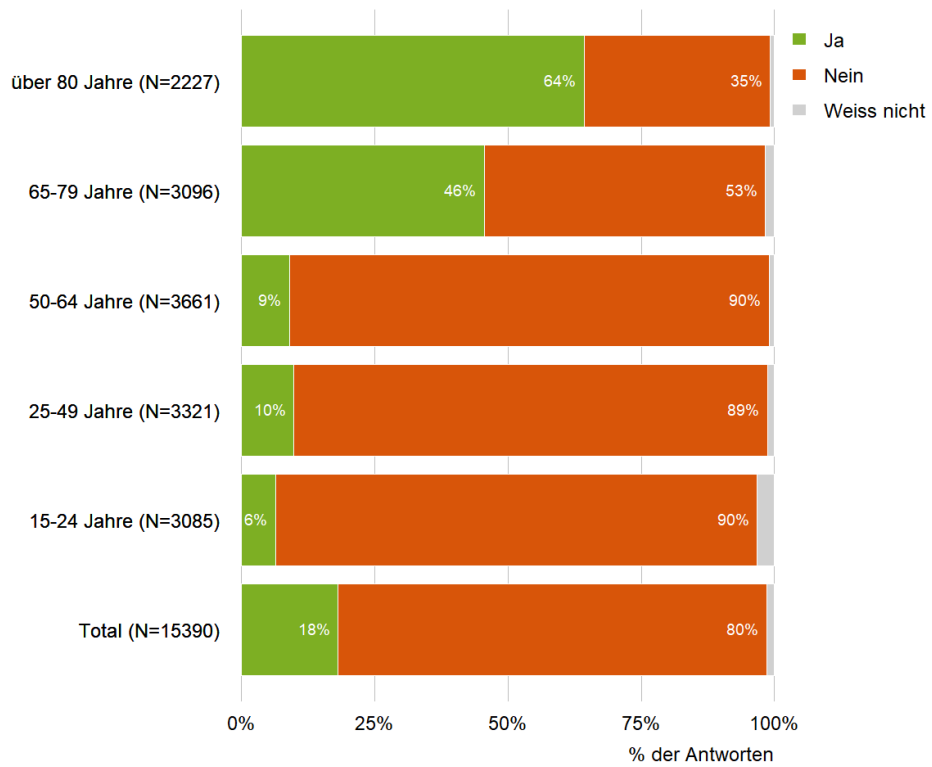


Abbildung 194: Welche Art von Hilfe haben Sie erhalten? (Total)

N=3338, Mehrfachantworten

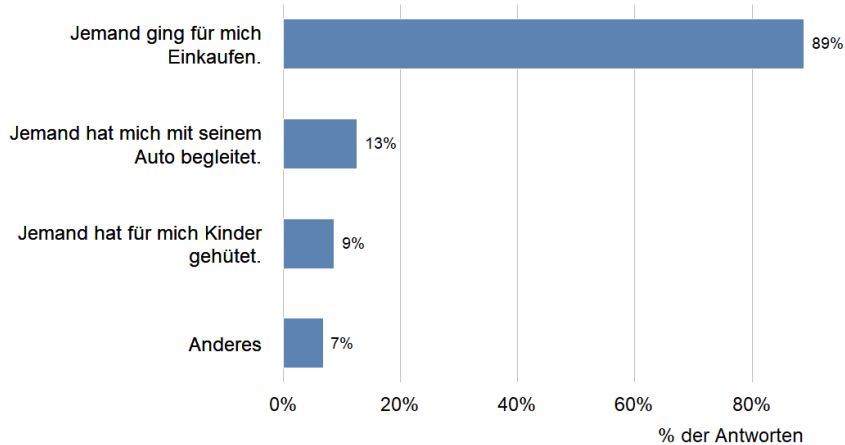


Abbildung 195: Haben Sie wegen der Corona-Pandemie jemandem geholfen?

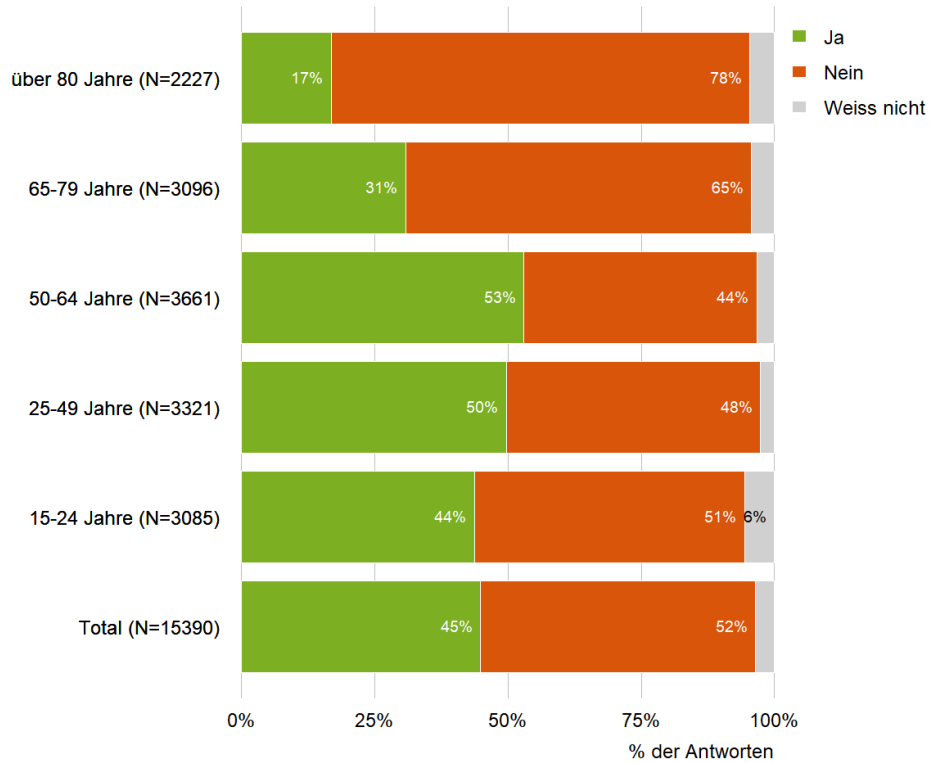


Abbildung 196: Welche Art von praktischer Hilfe haben Sie gegeben? (Total)

N=5982, Mehrfachantworten

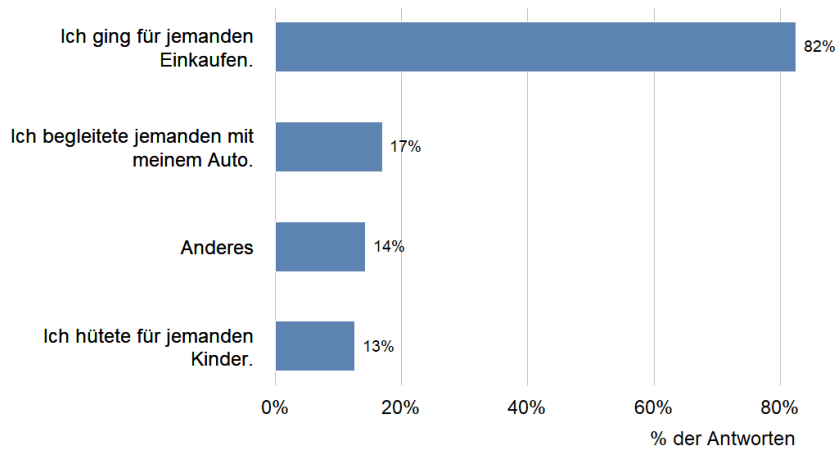


Abbildung 197: Inwiefern stimmen Sie den folgenden Aussagen zur Corona-Pandemie zu? (Total)

N=15390

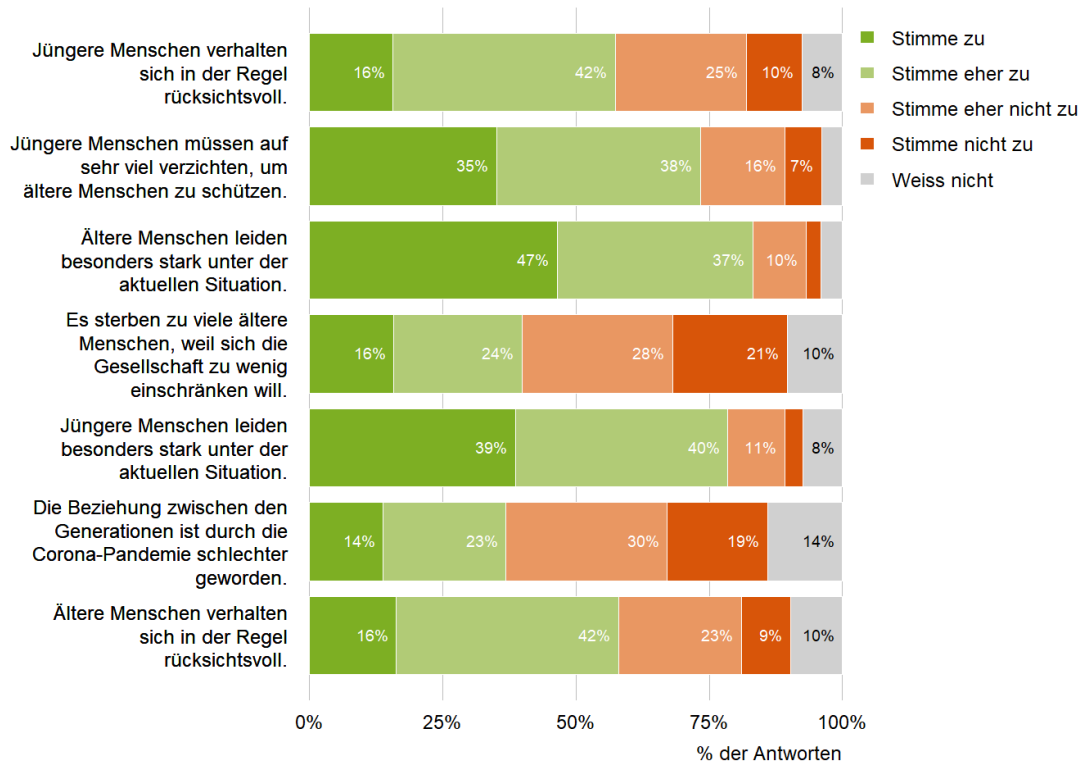


Abbildung 198: Inwiefern stimmen Sie den folgenden Aussagen zur Corona-Pandemie zu? *Jüngere Menschen verhalten sich in der Regel rücksichtsvoll.*

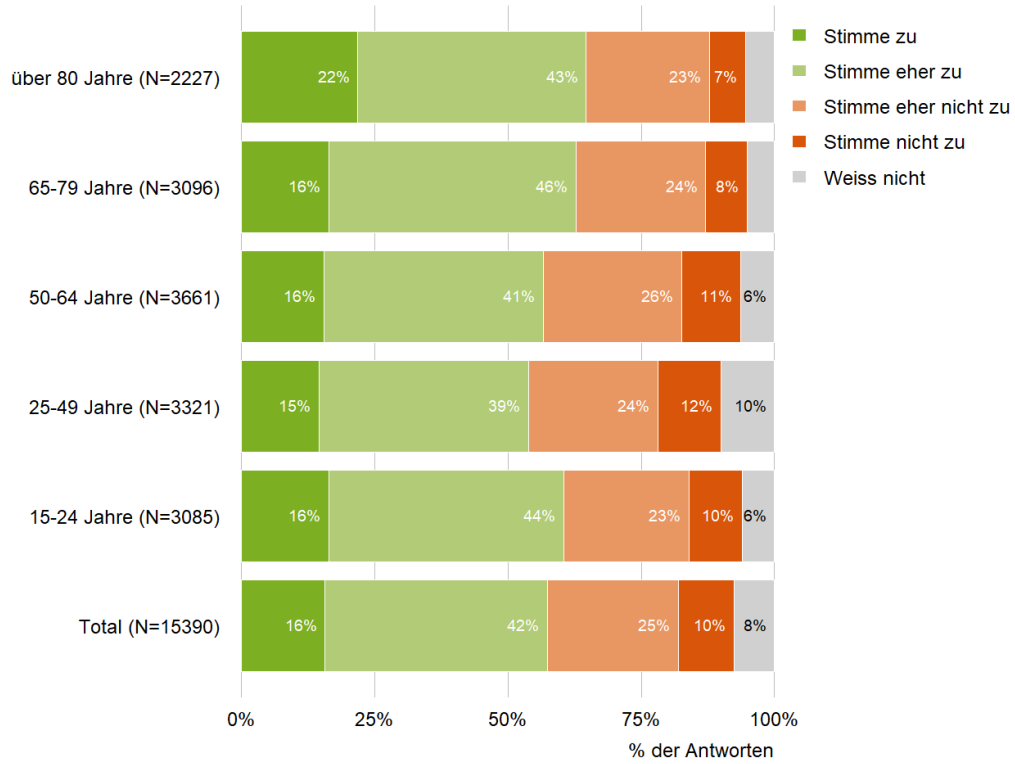


Abbildung 199: Inwiefern stimmen Sie den folgenden Aussagen zur Corona-Pandemie zu? *Jüngere Menschen verhalten sich in der Regel rücksichtsvoll.*

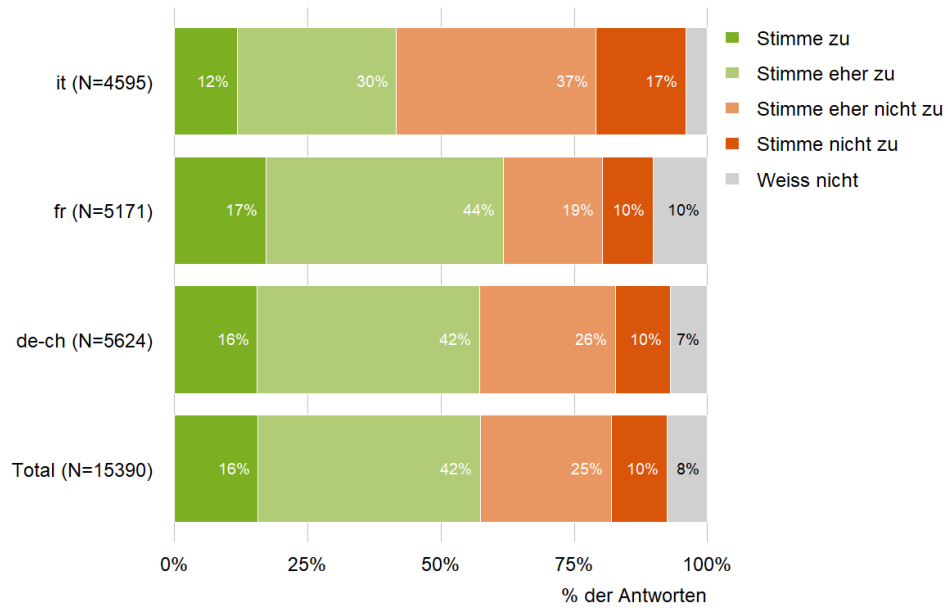


Abbildung 200: Inwiefern stimmen Sie den folgenden Aussagen zur Corona-Pandemie zu? *Jüngere Menschen müssen auf sehr viel verzichten, um ältere Menschen zu schützen.*

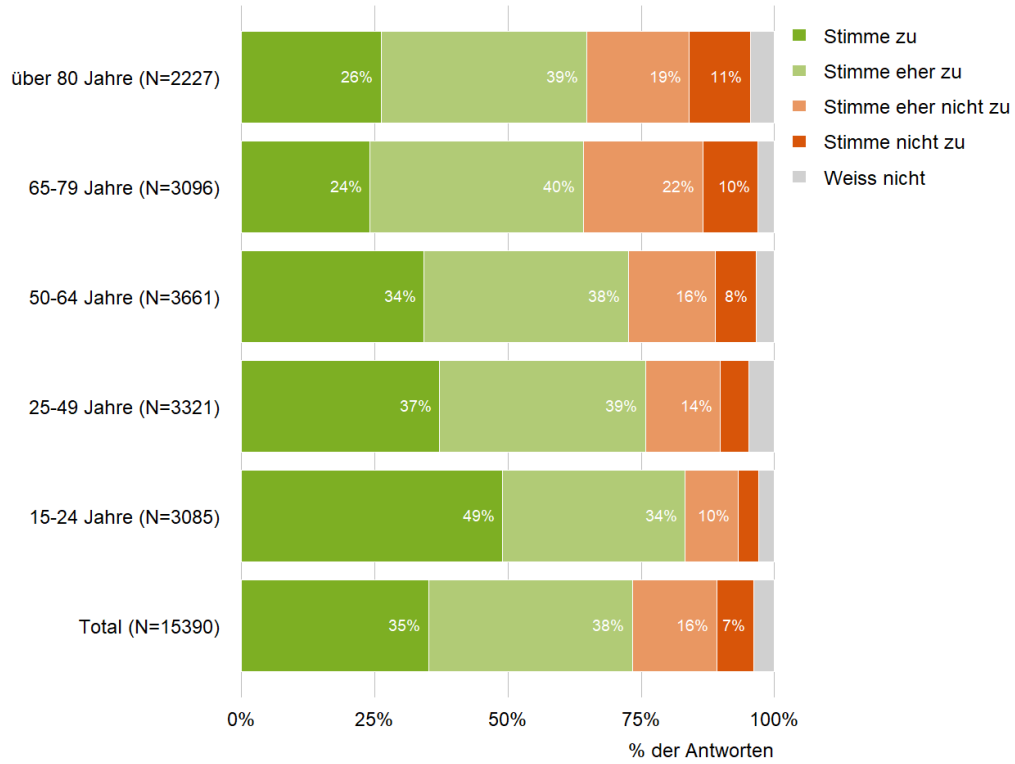


Abbildung 201: Inwiefern stimmen Sie den folgenden Aussagen zur Corona-Pandemie zu? *Ältere Menschen leiden besonders stark unter der aktuellen Situation.*

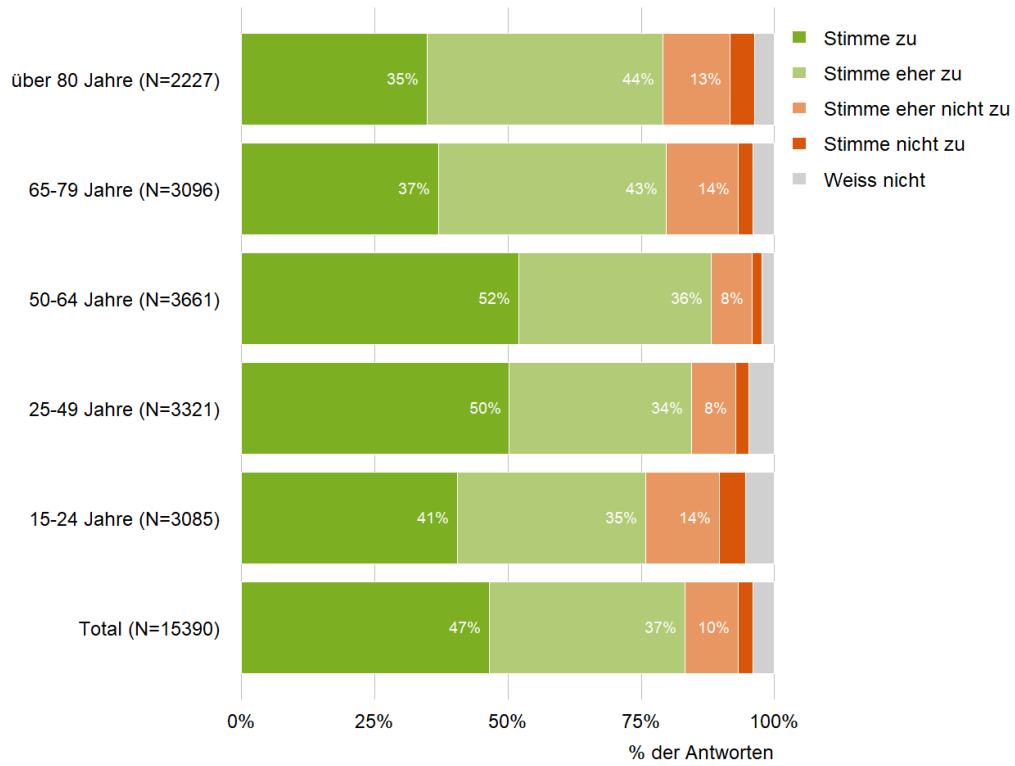


Abbildung 202: Inwiefern stimmen Sie den folgenden Aussagen zur Corona-Pandemie zu? *Es sterben zu viele ältere Menschen, weil sich die Gesellschaft zu wenig einschränken will.*

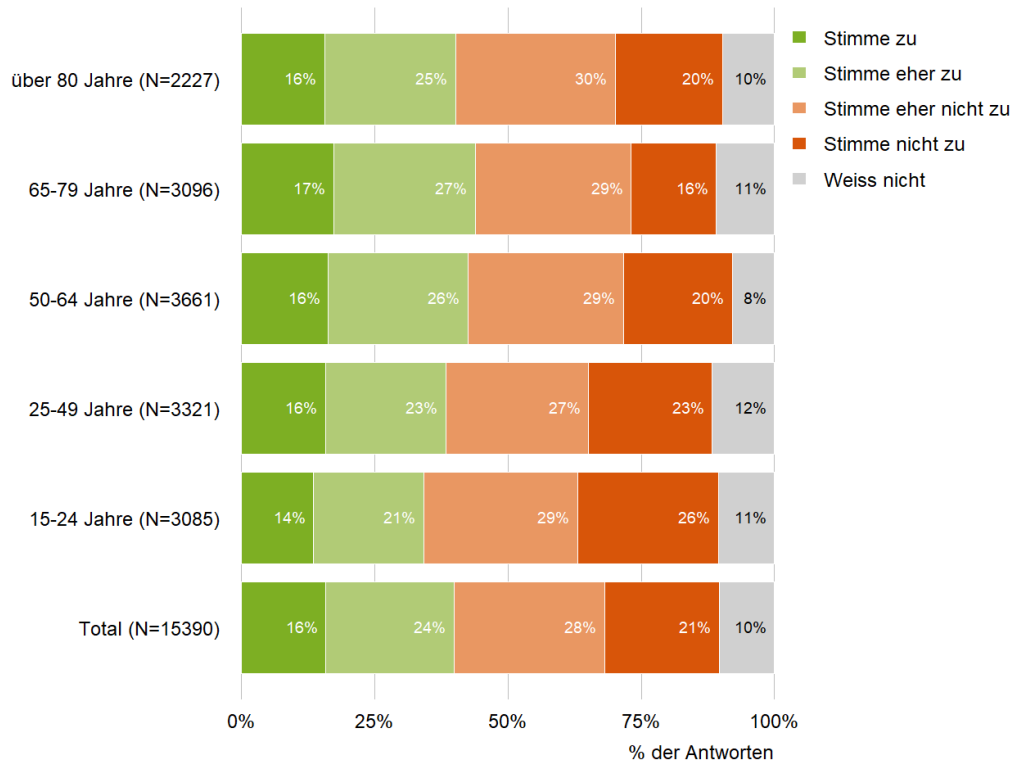


Abbildung 203: Inwiefern stimmen Sie den folgenden Aussagen zur Corona-Pandemie zu? *Es sterben zu viele ältere Menschen, weil sich die Gesellschaft zu wenig einschränken will.*

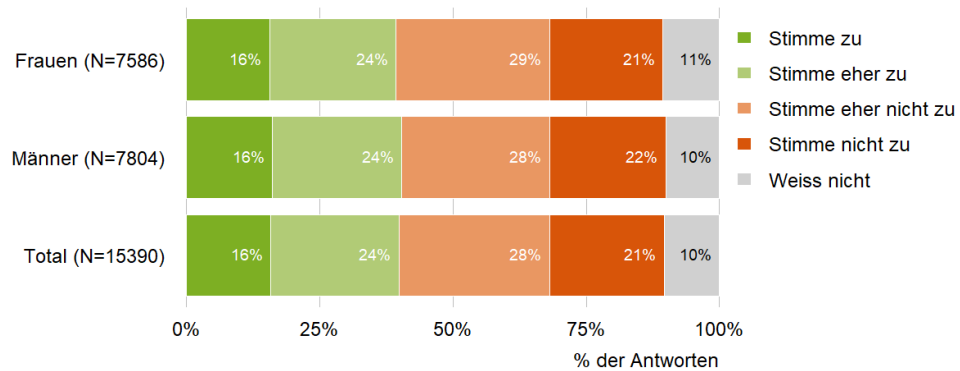


Abbildung 204: Inwiefern stimmen Sie den folgenden Aussagen zur Corona-Pandemie zu? *Es sterben zu viele ältere Menschen, weil sich die Gesellschaft zu wenig einschränken will.*

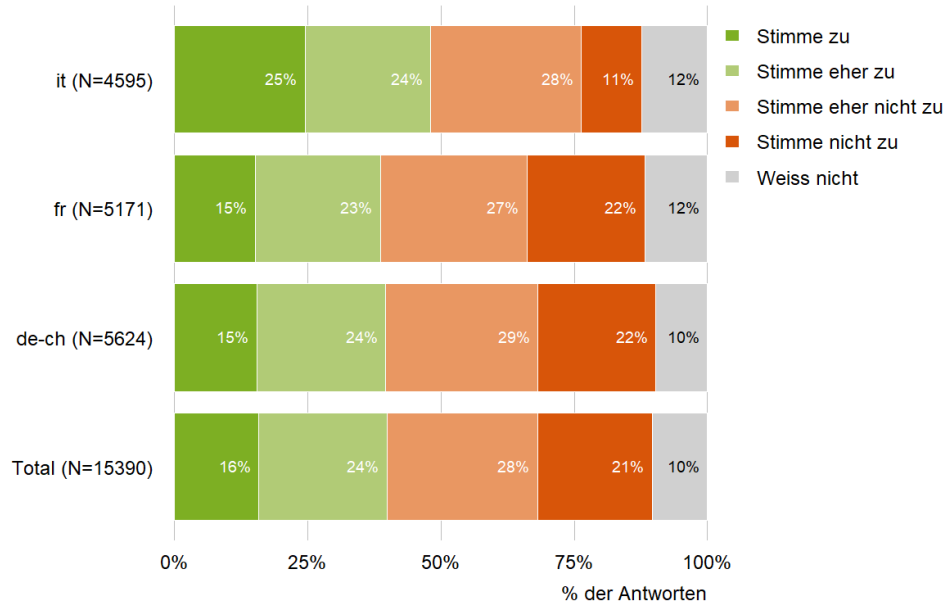


Abbildung 205: Inwiefern stimmen Sie den folgenden Aussagen zur Corona-Pandemie zu? *Es sterben zu viele ältere Menschen, weil sich die Gesellschaft zu wenig einschränken will.*

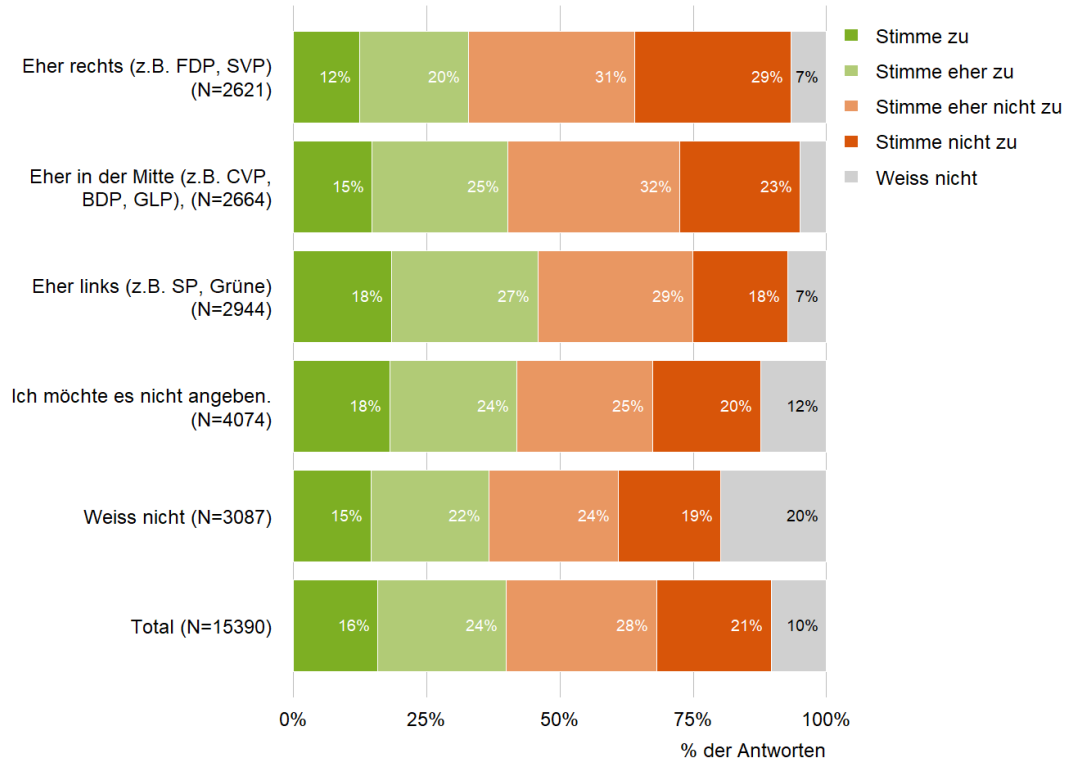


Abbildung 206: Inwiefern stimmen Sie den folgenden Aussagen zur Corona-Pandemie zu? *Jüngere Menschen leiden besonders stark unter der aktuellen Situation.*

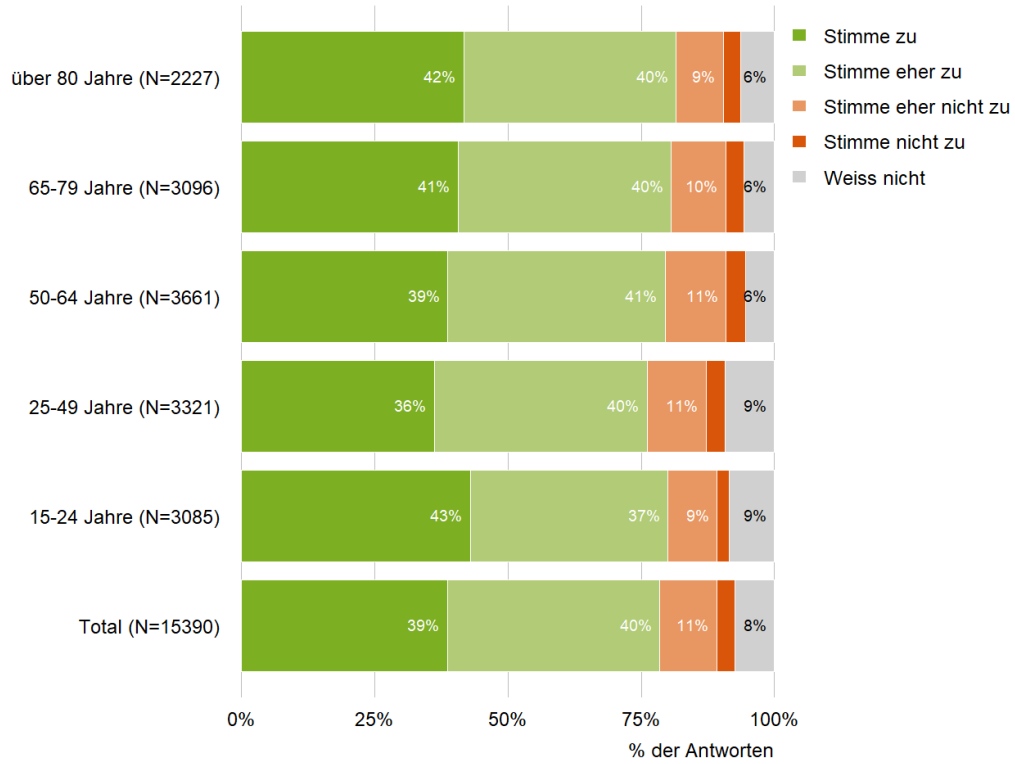


Abbildung 207: Inwiefern stimmen Sie den folgenden Aussagen zur Corona-Pandemie zu? *Jüngere Menschen leiden besonders stark unter der aktuellen Situation.*

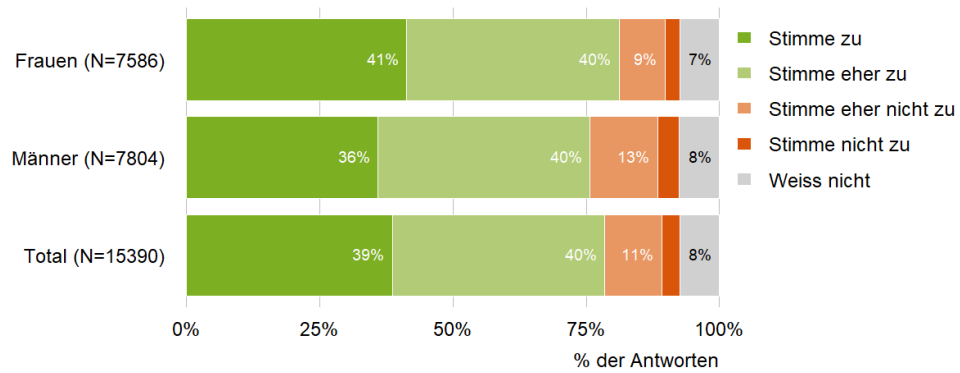


Abbildung 208: Inwiefern stimmen Sie den folgenden Aussagen zur Corona-Pandemie zu? *Jüngere Menschen leiden besonders stark unter der aktuellen Situation.*

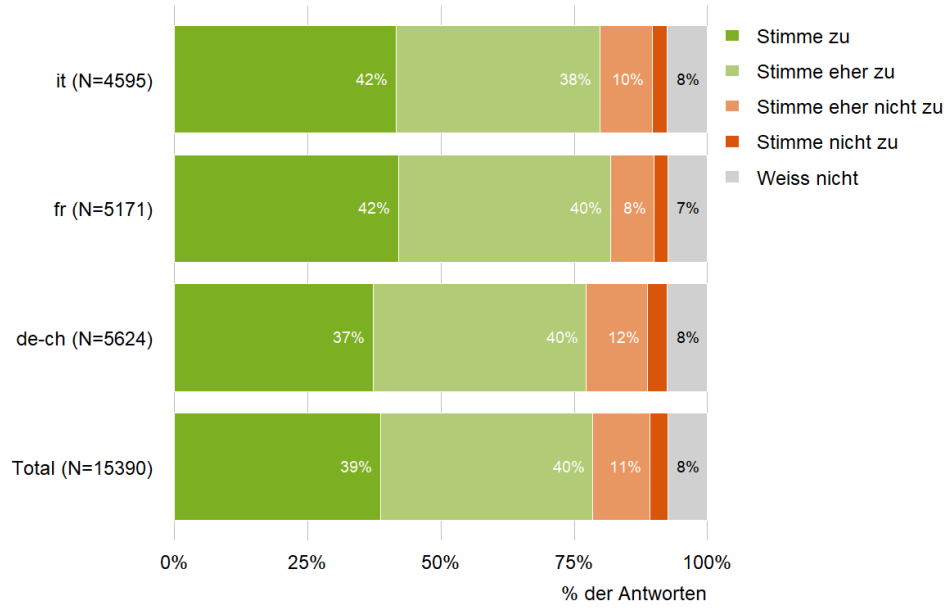


Abbildung 209: Inwiefern stimmen Sie den folgenden Aussagen zur Corona-Pandemie zu? *Jüngere Menschen leiden besonders stark unter der aktuellen Situation.*

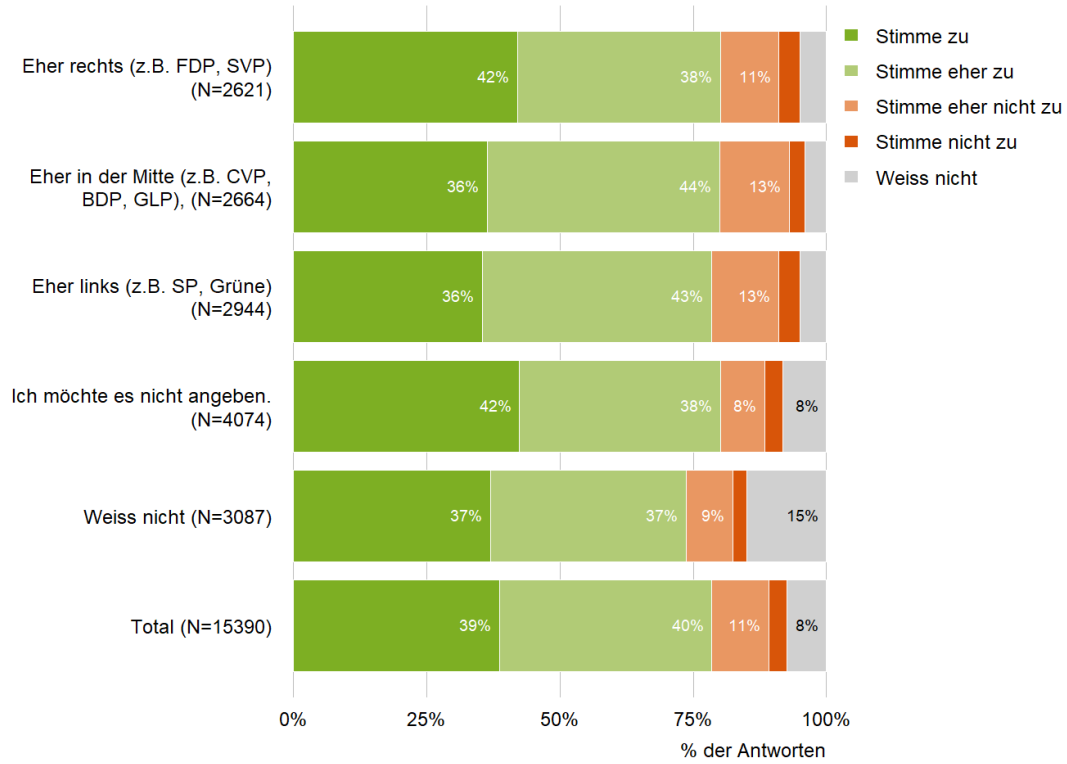


Abbildung 210: Inwiefern stimmen Sie den folgenden Aussagen zur Corona-Pandemie zu? *Die Beziehung zwischen den Generationen ist durch die Corona-Pandemie schlechter geworden.*

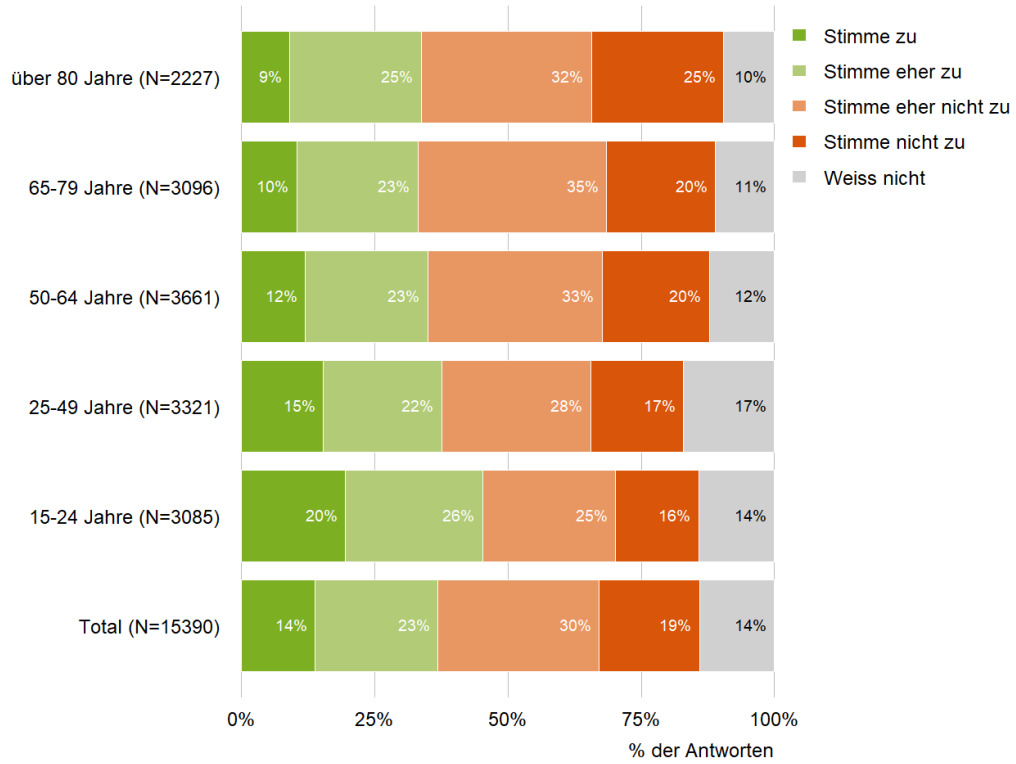


Abbildung 211: Inwiefern stimmen Sie den folgenden Aussagen zur Corona-Pandemie zu? *Ältere Menschen verhalten sich in der Regel rücksichtsvoll.*

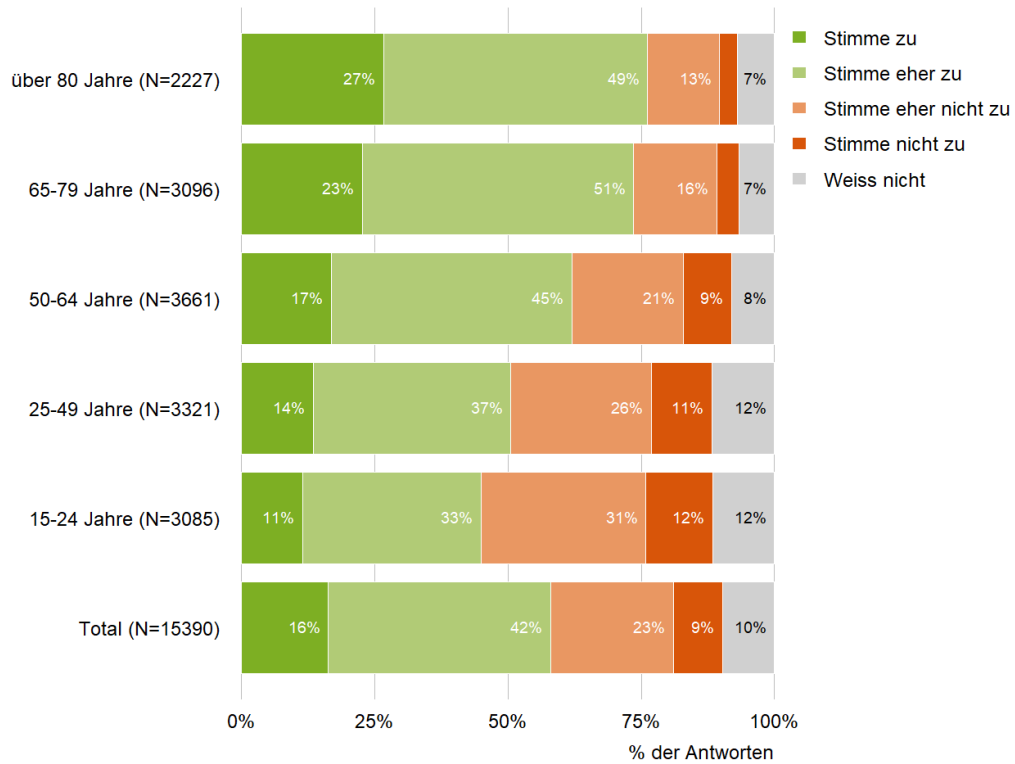
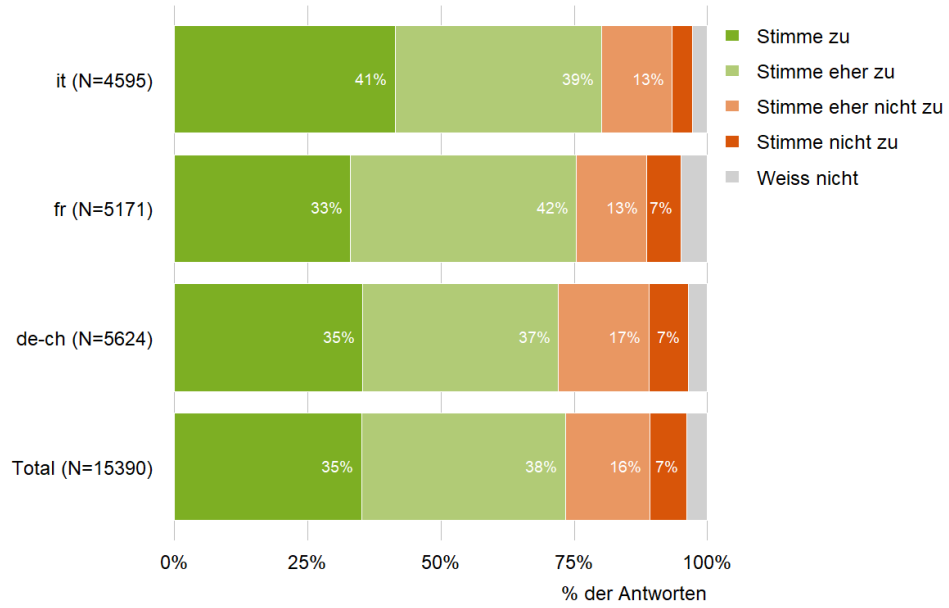


Abbildung 212: Inwiefern stimmen Sie den folgenden Aussagen zur Corona-Pandemie zu? *Jüngere Menschen müssen auf sehr viel verzichten, um ältere Menschen zu schützen.*



5 Soziodemografische Merkmale

Abbildung 213: Welches Geschlecht haben Sie?

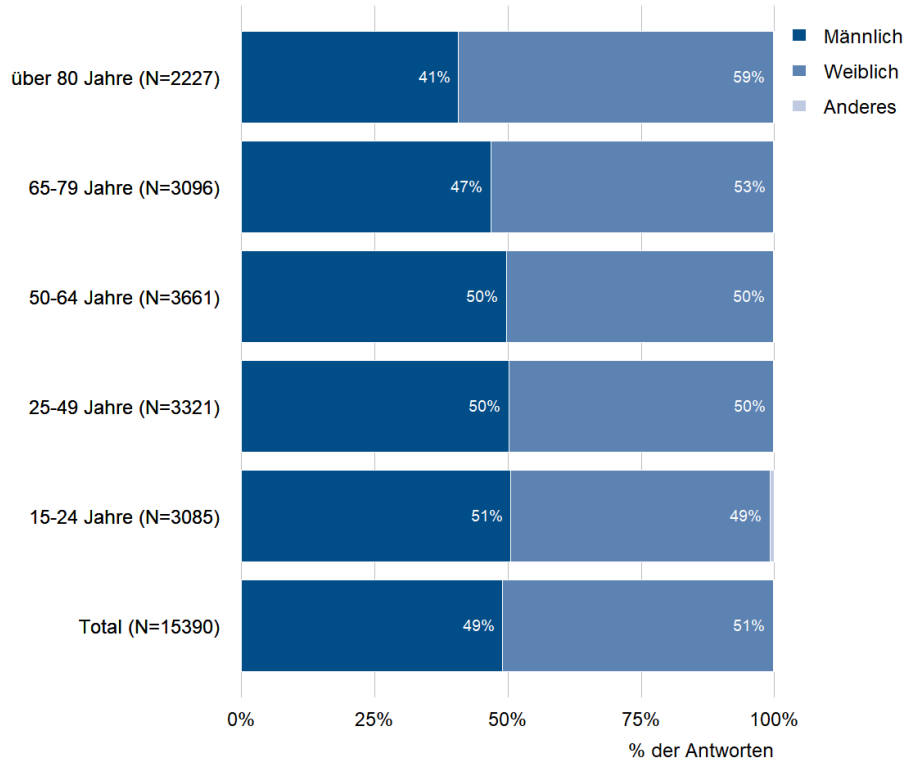


Tabelle 1: In welchem Kanton wohnen Sie?

	Total (N=15390)	15-24 Jahre (N=3085)	25-49 Jahre (N=3321)	50-64 Jahre (N=3661)	65-79 Jahre (N=3096)	über 80 Jahre (N=2227)
Aargau	8%	6.6%	8.1%	8%	9%	8%
Appenzell Ausserrhoden	0.5%	0.3%	0.4%	0.6%	0.4%	0.3%
Appenzell Innerrhoden	0.1%	0.2%	0.1%	0.3%	0.1%	0.2%
Basel-Land	3.2%	3.7%	2.4%	3.0%	4.8%	4.2%
Basel-Stadt	2.1%	1.9%	1.8%	2.2%	2.6%	2.3%
Bern	13.9%	12%	13.9%	14.7%	13.7%	14.8%
Freiburg	4.0%	4.3%	4.3%	3.7%	3.7%	2.8%
Genf	4.8%	5.6%	4.5%	4.6%	4.8%	5.8%
Glarus	0.4%	0.7%	0.4%	0.2%	0.4%	0.2%
Graubünden	2.4%	2.0%	2.2%	2.6%	2.6%	2.3%
Jura	0.9%	1.0%	0.9%	0.8%	0.9%	0.6%
Luzern	5.1%	5.4%	5.7%	4.8%	4.0%	5.0%
Neuenburg	2.3%	2.5%	2.3%	2.3%	2.2%	2.4%
Nidwalden	0.6%	0.6%	0.7%	0.4%	0.4%	0.1%
Obwalden	0.4%	0.7%	0.4%	0.3%	0.4%	0.3%
Schaffhausen	1.2%	0.9%	1.2%	1.2%	1.6%	1.2%
Schwyz	1.6%	1.7%	1.7%	1.5%	1.4%	1.2%
Solothurn	2.9%	3%	2.2%	2.8%	4.3%	3.4%
St. Gallen	6.1%	7.4%	6.1%	5.0%	7.4%	5.3%
Tessin	4.2%	3.9%	3.6%	4.5%	4.8%	5.7%
Thurgau	3.8%	4.7%	3.6%	4.7%	2.4%	3.1%
Uri	0.4%	0.3%	0.4%	0.6%	0.4%	0.3%
Waadt	9.5%	10.4%	9.9%	9.2%	8.3%	9.7%
Wallis	3.8%	3.9%	4%	3.7%	3.6%	2.5%
Zürich	16.6%	15.3%	17.8%	16.5%	14.5%	17.2%
Zug	1.5%	1.3%	1.5%	1.8%	1.1%	1.0%

Abbildung 214: Leben Sie eher in einem städtischen oder ländlichen Umfeld?

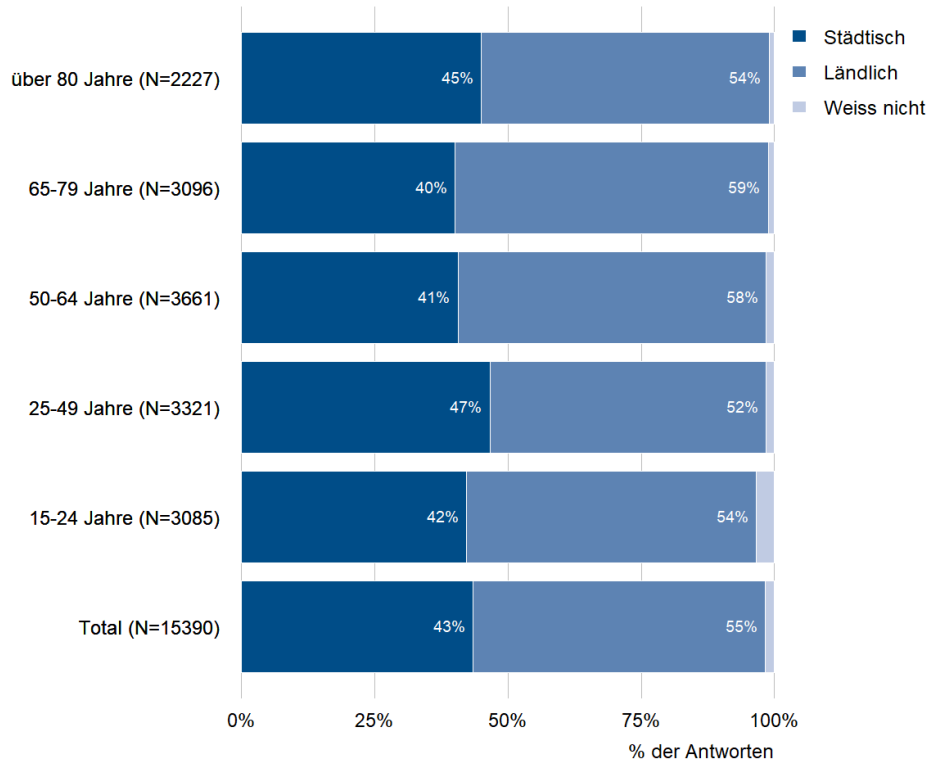


Abbildung 215: Alterskategorie

N=15390

