



Schweizerische Eidgenossenschaft
Confédération suisse
Confederazione Svizzera
Confederaziun svizra

Eidgenössisches Departement des Innern EDI

Bundesamt für Gesundheit BAG
Direktionsbereich Gesundheitspolitik

Datum: 2019
Für ergänzende Auskünfte: medreg@bag.admin.ch

Tierärztinnen und Tierärzte 2019

Inhalt

1	Ausbildung	3
1.1	Eidgenössische Diplome 2019	3
1.2	Anerkannte Diplome 2019	4
1.3	Entwicklung eidgenössische und anerkannte Diplome in Veterinärmedizin 2002 - 2019.....	5
2	Berufsausübung	6
2.1	Erteilte Berufsausübungsbewilligungen seit 2012	6
2.1.1	Berufsausübungsbewilligungen an Tierärztinnen und Tierärzte mit anerkanntem oder eidgenössischem Diplom 2019.....	7
2.2	Tierärztinnen und Tierärzte mit erteilter Berufsausübungsbewilligung per 31.12.2019.....	7

1 Ausbildung

1.1 Eidgenössische Diplome 2019

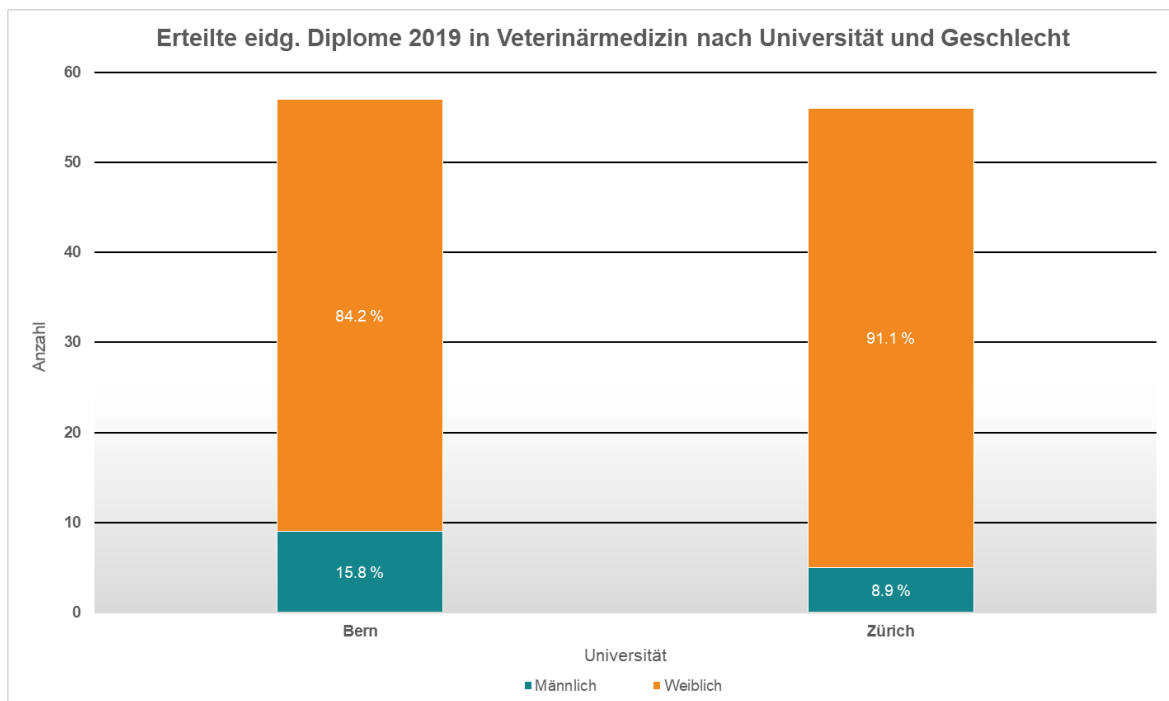


Abbildung 1: Erteilte eidg. Diplome 2019 in Veterinärmedizin nach Universität und Geschlecht (Quelle: Medizinalberuferegister BAG)

Im Jahr 2019 wurden insgesamt 114 eidgenössische Diplome im Fach Veterinärmedizin erteilt. Die Grafik zeigt die Verteilung nach Universität und Geschlecht der 113 Personen, welche an den jeweiligen Universitäten ihr Studium abgeschlossen und die eidgenössische Prüfung nach MedBG absolviert haben.

In der Grafik nicht dargestellt ist 1 Frau, die ihr Diplom prüfungsfrei erhielt (unter gewissen Voraussetzungen kann die Medizinalberufekommission das eidgenössische Diplom prüfungsfrei erteilen).

Das Durchschnittsalter der Studierenden bei Diplomerwerb betrug 26.6 Jahre, wobei es zwischen Frauen und Männern keinen Unterschied gab.

1.2 Anerkannte Diplome 2019

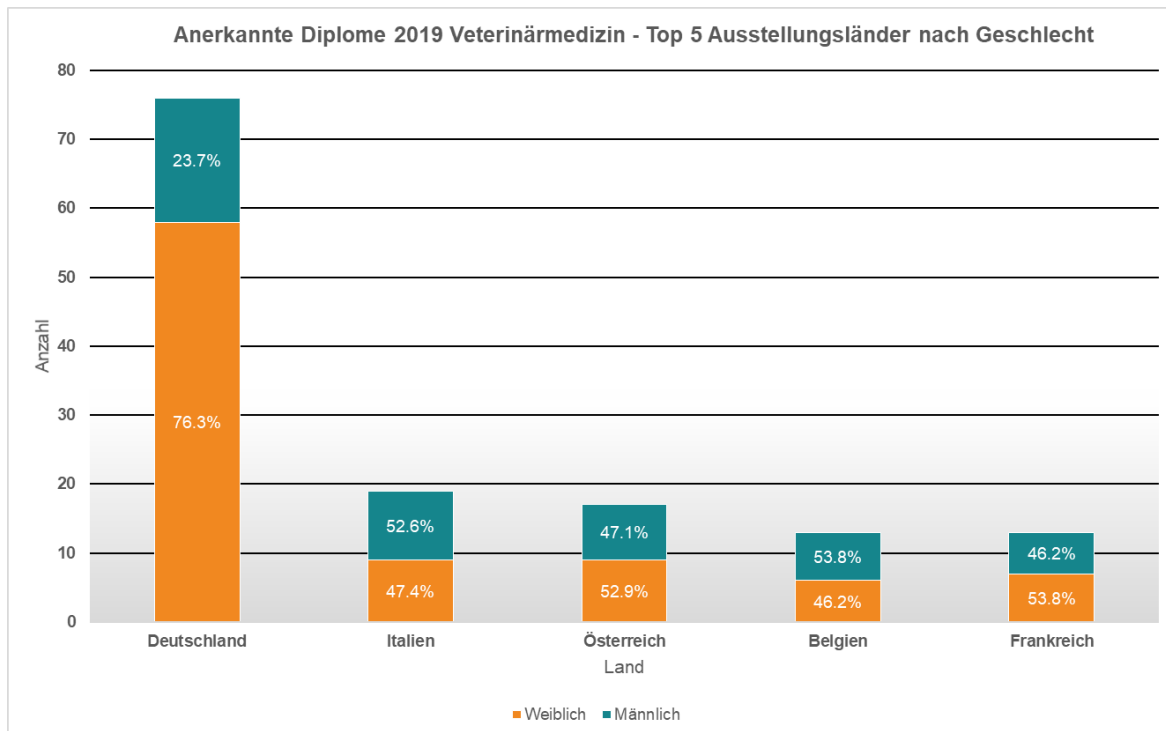


Abbildung 2: Anerkannte Diplome 2019 Veterinärmedizin - Top 5 Ausstellungsländer nach Geschlecht (Quelle: Medizinalberufekommission)

Im Jahr 2019 wurden insgesamt 187 Diplome im Fachbereich Veterinärmedizin anerkannt. Die Grafik zeigt die Top 5 der Ausstellungsländer nach Geschlecht. 74% der anerkannten Diplome stammen aus diesen Ländern. Die übrigen 26% verteilen sich auf weitere Länder.

Das Durchschnittsalter der Personen mit anerkanntem Diplom betrug zum Zeitpunkt der Anerkennung 34 Jahre.

1.3 Entwicklung eidgenössische und anerkannte Diplome in Veterinärmedizin 2002 - 2019

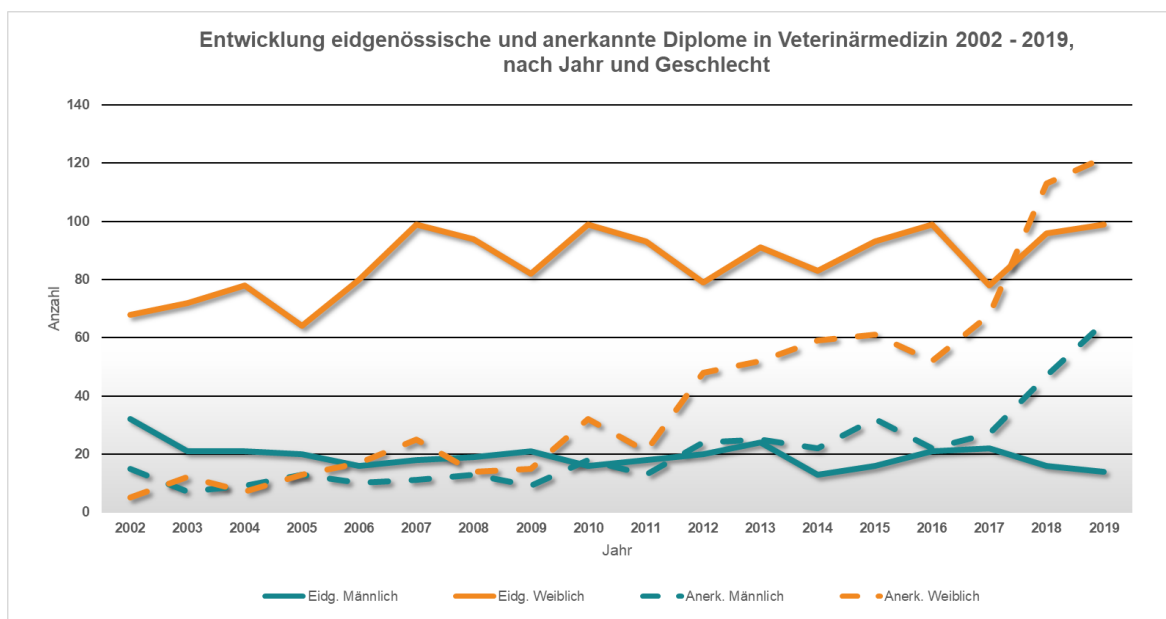


Abbildung 3: Entwicklung eidgenössische und anerkannte Diplome in Veterinärmedizin 2002 - 2019 nach Jahr und Geschlecht (Quelle: Medizinalberuferegister BAG, Medizinalberufekommission)

Die Grafik zeigt die Entwicklung der eidgenössischen und anerkannten Diplome nach Jahr. Seit 2002 wurden an den Schweizer Universitäten insgesamt 1'895 eidgenössische Diplome in Veterinärmedizin erteilt und 1'118 Diplome durch die Medizinalberufekommission anerkannt.

2 Berufsausübung

2.1 Erteilte Berufsausübungsbewilligungen seit 2012

Die Grafik zeigt die Anzahl der Tierärztinnen und Tierärzte nach Geschlecht, welche in den Jahren 2012 bis 2019 eine Bewilligung zur selbstständigen Berufsausübung erhalten haben. Im Jahr 2019 haben 315 Tierärztinnen und Tierärzte von den kantonalen Behörden insgesamt 372 Bewilligungen erhalten. Das heisst, dass 30 Personen in mehr als einem Kanton eine Bewilligung erhalten haben.

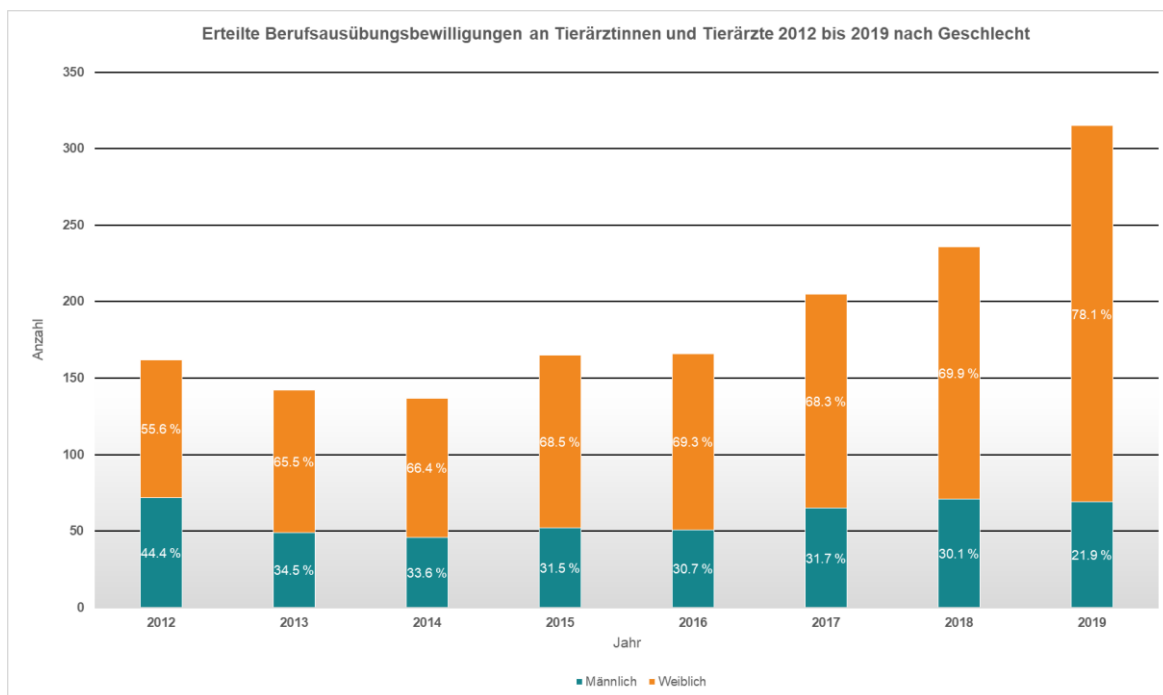


Abbildung 4: Erteilte Berufsausübungsbewilligungen an Tierärztinnen und Tierärzte 2012 bis 2019 nach Geschlecht (Quelle: Medizinalberuferegister BAG, Datenbestand vom 31.01.2020)

Berücksichtigt man die Abgänge, ergibt sich 2019 ein Nettozuwachs von 345 Bewilligungen (288 Personen).

2.1.1 Berufsausübungsbewilligungen an Tierärztinnen und Tierärzte mit anerkanntem oder eidgenössischem Diplom 2019

Von den 315 Tierärztinnen und Tierärzte, die im Jahr 2019 eine Berufsausübungsbewilligung erhalten haben, verfügen 35.9% über ein anerkanntes ausländisches Diplom (2018: 35.2%). Das häufigste Diplomerteilungsland bei diesen Personen ist Deutschland.

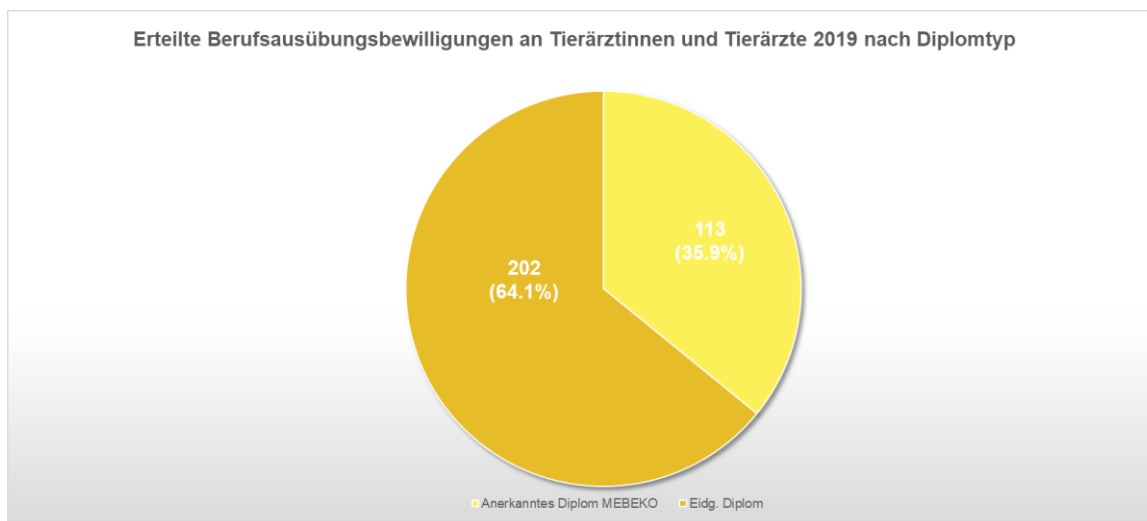


Abbildung 5: Erteilte Berufsausübungsbewilligungen an Tierärztinnen und Tierärzte 2019 nach Diplomtyp (Quelle: Medizinalberuferegister BAG, Datenbestand vom 31.01.2020)

2.2 Tierärztinnen und Tierärzte mit erteilter Berufsausübungsbewilligung per 31.12.2019

Per 31.12.2019 waren insgesamt 2'949 Tierärztinnen und Tierärzte mit erteilter Bewilligung im MedReg eingetragen. Davon hatten 631 Personen in mehr als einem Kanton eine Bewilligung. Das Durchschnittsalter betrug 50.4 Jahre, wobei die Frauen jünger waren (45 Jahre) als die Männer (57 Jahre). Der Median lag bei 50 Jahren.