



Schweizerische Eidgenossenschaft  
Confédération suisse  
Confederazione Svizzera  
Confederaziun svizra

Eidgenössisches Departement des Innern EDI

**Bundesamt für Gesundheit BAG**  
Direktionsbereich Gesundheitspolitik

---

Datum: 2019  
Für ergänzende Auskünfte: [medreg@bag.admin.ch](mailto:medreg@bag.admin.ch)

---

# Chiropraktorerinnen und Chiropraktoren 2019

# Inhalt

<b>1</b>	<b>Ausbildung</b>	<b>3</b>
1.1	Eidgenössische Diplome 2019 .....	3
1.2	Anerkannte Diplome 2019 .....	3
<b>2</b>	<b>Weiterbildung</b>	<b>4</b>
2.1	Eidgenössische Weiterbildungstitel 2019 .....	4
2.1.1	Altersverteilung bei Erteilung des eidgenössischen Weiterbildungstitels 2019 .....	4
2.1.2	Fachchiropraktorerinnen und Fachchiropraktoren mit anerkanntem Diplom 2019 .....	5
2.2	Anerkannte Weiterbildungstitel 2019 .....	5
<b>3</b>	<b>Berufsausübung</b>	<b>6</b>
3.1	Erteilte Berufsausübungsbewilligungen seit 2012 .....	6
3.1.1	Berufsausübungsbewilligungen an Chiropraktorerinnen und Chiropraktoren mit eidgenössischem oder interkantonalem Diplom 2019 .....	6
3.2	Chiropraktorerinnen und Chiropraktoren mit erteilter Berufsausübungsbewilligung per 31.12.2019 .....	6

# **1 Ausbildung**

## **1.1 Eidgenössische Diplome 2019**

Im Jahr 2019 wurden insgesamt 10 eidgenössische Diplome im Fach Chiropraktik erteilt. 3 Frauen und 2 Männer haben an der Universität Zürich ihr Studium abgeschlossen und die eidgenössische Prüfung nach MedBG absolviert. 5 Diplome wurden von Chiropraktoren erworben, die im Ausland studiert hatten und nun erfolgreich die eidgenössische Prüfung absolvierten.

Das Durchschnittsalter bei Diplomerwerb betrug 27.8 Jahre.

## **1.2 Anerkannte Diplome 2019**

Im Jahr 2019 wurden keine Diplome in Chiropraktik anerkannt.

## 2 Weiterbildung

### 2.1 Eidgenössische Weiterbildungstitel 2019

Im Jahr 2019 wurden insgesamt 12 eidgenössische Weiterbildungstitel an Chiropraktorinnen und Chiropraktoren erteilt.

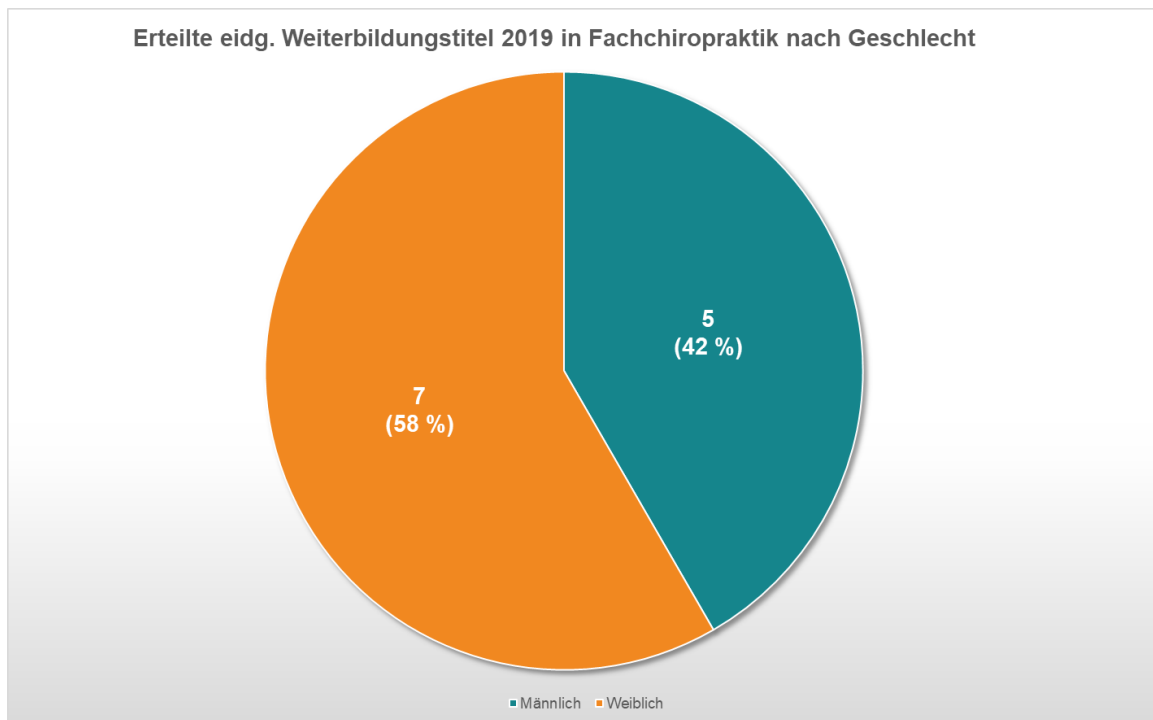


Abbildung 1: Erteilte eidg. Weiterbildungstitel 2019 in Fachchiropraktik nach Geschlecht (Quelle: Medizinalberuferegister BAG)

#### 2.1.1 Altersverteilung bei Erteilung des eidgenössischen Weiterbildungstitels 2019

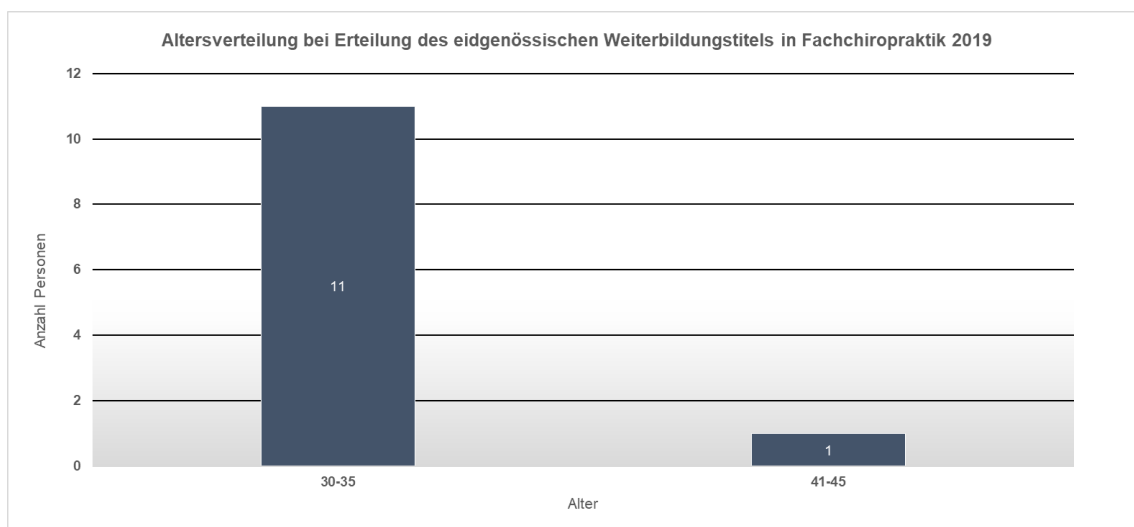


Abbildung 2: Altersverteilung bei Erteilung des eidgenössischen Weiterbildungstitels 2019 (Quelle: Medizinalberuferegister BAG)

### **2.1.2 Fachchiropraktorinnen und Fachchiropraktoren mit anerkanntem Diplom 2019**

Im Jahr 2019 gingen alle der insgesamt 12 erteilten eidgenössischen Weiterbildungstitel an Personen mit eidgenössischem Diplom.

## **2.2 Anerkannte Weiterbildungstitel 2019**

Im Jahr 2019 wurden keine Weiterbildungstitel in Fachchiropraktik anerkannt.

## 3 Berufsausübung

### 3.1 Erteilte Berufsausübungsbewilligungen seit 2012

Die Grafik zeigt die Anzahl der Chiropraktorinnen und Chiropraktoren nach Geschlecht, welche in den Jahren 2012 bis 2019 eine Bewilligung zur selbstständigen Berufsausübung erhalten haben. Im Jahr 2019 haben 14 Chiropraktorinnen und Chiropraktoren von den kantonalen Behörden eine Bewilligung erhalten.

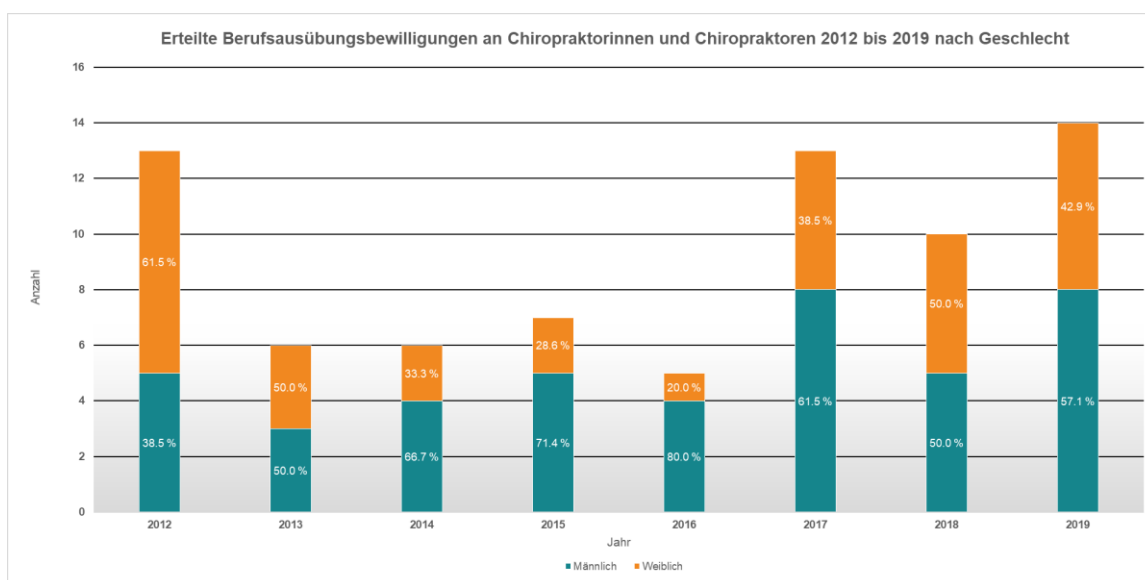


Abbildung 3: Erteilte Berufsausübungsbewilligungen an Chiropraktorinnen und Chiropraktoren 2012 bis 2019 nach Geschlecht (Quelle: Medizinalberuferegister BAG, Datenbestand vom 31.01.2020)

Berücksichtigt man die Abgänge, ergibt sich 2019 ein Nettozuwachs von 13 Bewilligungen (11 Personen).

#### 3.1.1 Berufsausübungsbewilligungen an Chiropraktorinnen und Chiropraktoren mit eidgenössischem oder interkantonalem Diplom 2019

Von den 14 Chiropraktorinnen und Chiropraktoren, die im Jahr 2019 eine Berufsausübungsbewilligung erhalten haben, verfügen 10 Personen über ein eidgenössisches Diplom und 4 Personen über ein Diplom vom Typ "Andere".

### 3.2 Chiropraktorinnen und Chiropraktoren mit erteilter Berufsausübungsbewilligung per 31.12.2019

Per 31.12.2019 waren insgesamt 322 Chiropraktorinnen und Chiropraktoren mit erteilter Bewilligung im MedReg eingetragen. Davon hatten 43 Personen in mehr als einem Kanton eine Bewilligung. Das Durchschnittsalter betrug 53.7 Jahre, wobei die Frauen jünger waren (47.7 Jahre) als die Männer (56.4 Jahre). Der Median lag bei 54 Jahren.